

## 2025年3月度 割賦販売情報統計概況

割賦販売法の指定信用情報機関シー・アイ・シー(CIC)は、割賦販売情報統計を毎月公表しています。  
2025年2月21日～3月20日の概況報告は以下の通りです。

- 割賦残債額は、包括クレジット、個別クレジットともに堅調に推移した。特に、包括クレジットの割賦残債額は6か月連続で過去最高を更新した。  
また、異動情報件数のうち、包括クレジットは対前年で5.2ポイント、個別クレジットは対前年で2.4ポイント増加した。なお、個別クレジットの異動情報件数は4年半ぶりに対前月が減少した。
- 照会件数のうち、新規申込は対前年1.1ポイント増の603万件、途上与信は対前年5.3ポイント増の1,098万件と堅調に推移した。

	当月	対前年増減率	対前月増減率
<b>1.割賦残債額<sup>※1</sup></b>			
(1)包括クレジット(クレジットカード1回払いを除く)	7兆2,926億円	9.2%	0.1%
(2)個別クレジット	18兆9,490億円	5.6%	1.1%
<b>2.異動情報<sup>※2</sup>件数</b>			
(1)包括クレジット(クレジットカード1回払いを除く)	189万件	5.2%	▲ 2.1%
(2)個別クレジット	542万件	2.4%	▲ 1.3%
<b>3.照会件数</b>			
新規申込	603万件	1.1%	8.4%
途上与信 <sup>※3</sup>	1,098万件	5.3%	▲ 6.4%
<b>4.加盟クレジット業者数</b>	334社	▲ 5社	▲ 1社

※1割賦残債額とは、「分割払い」「リボ払い」「ボーナス払い」などの信用購入あっせん契約の元本合計額を指す。

※2異動情報とは、「約定返済日から61日以上または3か月以上支払いが延滞しているもの」を指す。

※3途上与信とは、契約途中に信用状況の確認などのために照会した件数を指す。

※4本統計概況中の各数値は、表示単位未満を四捨五入して表示。

以上

本件に関するお問合せ先

※当リリースは、東商記者クラブ・日銀クラブに投函しています。

## 2025年3月度割賦販売情報統計

### ■登録状況(2025年3月20日時点)

	当月	前年比
割賦残債額の合計	262,417億円	106.5%
うち包括クレジット	72,926億円	109.2%
うち個別クレジット	189,490億円	105.6%
1人当たりの割賦残債有り件数		
包括クレジット	1.59件	-
個別クレジット	1.68件	-
1契約当たりの割賦残債額		
包括クレジット	23.4万円	-
個別クレジット	27.4万円	-
年間請求予定額の合計	100,369億円	105.9%
うち包括クレジット	44,868億円	109.8%
うち個別クレジット	55,501億円	102.9%
個別クレジット登録商品等の件数	8,002万件	99.7%

	件数		人数	
	当月	前年比	当月	前年比
包括クレジット総登録情報	36,383万件	103.2%	9,485万人	100.8%
割賦残債額有情報	3,110万件	107.5%	1,955万人	104.7%
異動情報	189万件	105.2%	145万人	104.1%
個別クレジット総登録情報	18,909万件	96.4%	6,876万人	97.3%
割賦残債額有情報	6,908万件	100.2%	4,100万人	100.0%
異動情報	542万件	102.4%	318万人	101.3%

### ■照会件数(2025年2月21日～3月20日の合計)

	当月	前年比
クレジット業者からの照会件数	1,701万件	103.8%
新規申込	603万件	101.1%
途上与信	1,098万件	105.3%

### ■加盟クレジット業者数(2025年3月20日時点)

	当月	前年差
加盟クレジット業者数	334社	▲ 5社
包括クレジット業者数	244社	▲ 4社
個別クレジット業者数	145社	▲ 3社

※割賦販売情報統計の見方について

集計対象情報	加盟クレジット業者が当社に登録する個人顧客を相手方とする 信用購入あっせん契約(クレジットカード・ショッピング・ショッピングクレジット等)
包括クレジット	包括信用購入あっせん契約(クレジットカード等)
個別クレジット	個別信用購入あっせん契約(ショッピングクレジット等)
クレジット業者	包括信用購入あっせん登録業者および個別信用購入あっせん登録業者
割賦残債額	リボルビング払い、分割払いおよびボーナス一括払いなどクレジットの 利用から返済までが2か月を超える一回払いの残債額の合計
年間請求予定額	今後1年間に請求が発生する予定の金額
総登録情報	加盟クレジット業者からの登録件数の合計および人数の合計
割賦残債額有情報	加盟クレジット業者からの登録割賦残債額が1円以上の件数の合計および人数の合計
異動情報	「割賦残債額有情報」のうち、約定返済日から61日以上または3か月以上支払いが 延滞している件数の合計および人数の合計
個別クレジット登録商品等の件数	個別クレジット契約における購入商品等が登録されている契約件数の合計
照会件数	対象期間中の加盟クレジット業者による信用購入あっせん契約に係る 照会件数の合計 新規申込…新規申込時に照会した件数 途上与信…契約途中に信用状況の確認などのために照会した件数
加盟クレジット業者数	当社に加盟する包括信用購入あっせん登録業者数および個別信用購入あっせん 登録業者数の合計。 ただし、包括および個別信用購入あっせん両方の業者登録をしている場合は、 1社としてカウントしている。

ご参考

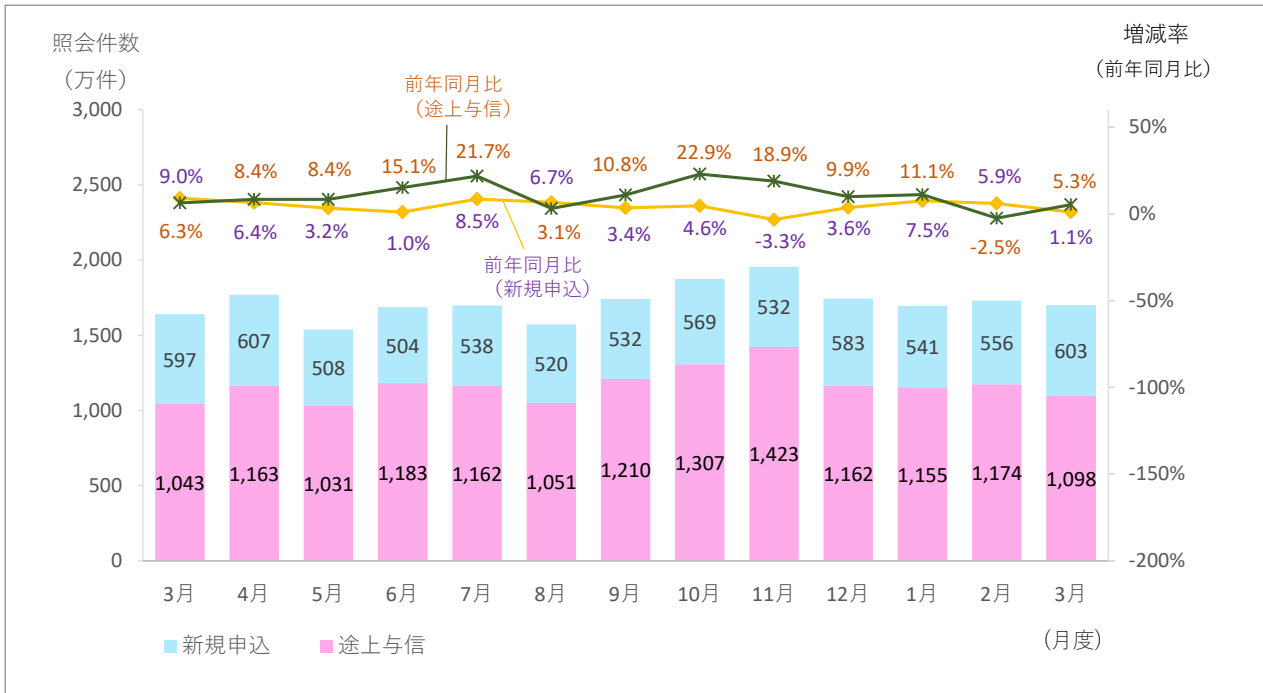
# 割賦販売情報統計資料

(2024年3月度～2025年3月度)

株式会社シー・アイ・シー

## 4. 加盟クレジット業者からの照会件数

### ■照会件数の推移



### ■照会件数の推移

単位: 万件

集計年月		2024年						
		3月度	4月度	5月度	6月度	7月度	8月度	9月度
照会件数 (万件)	当月	1,639	1,769	1,539	1,687	1,700	1,571	1,742
	前年比	107.3%	115.1%	106.7%	110.5%	117.2%	104.3%	108.4%
新規申込 (万件)	当月	597	607	508	504	538	520	532
	前年比	109.0%	106.4%	103.2%	101.0%	108.5%	106.7%	103.4%
途上与信 (万件)	当月	1,043	1,163	1,031	1,183	1,162	1,051	1,210
	前年比	106.3%	120.2%	108.4%	115.1%	121.7%	103.1%	110.8%

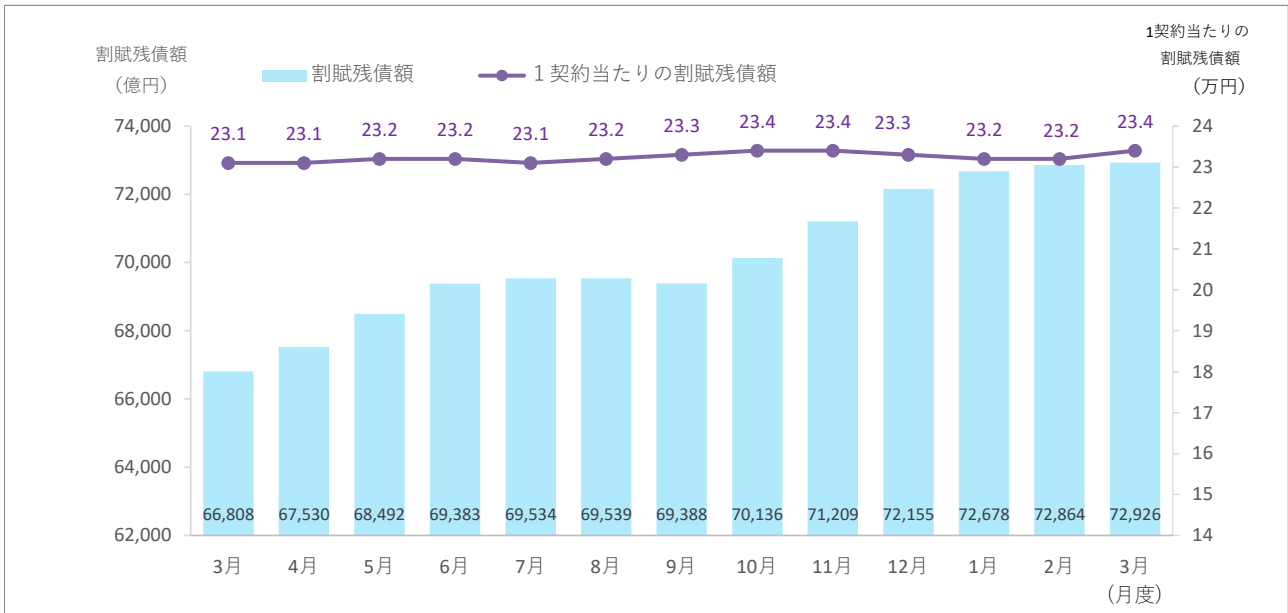
集計年月		2024年			2025年		
		10月度	11月度	12月度	1月度	2月度	3月度
照会件数 (万件)	当月	1,876	1,954	1,744	1,696	1,730	1,701
	前年比	116.7%	111.9%	107.7%	109.9%	100.1%	103.8%
新規申込 (万件)	当月	569	532	583	541	556	603
	前年比	104.6%	96.7%	103.6%	107.5%	105.9%	101.1%
途上与信 (万件)	当月	1,307	1,423	1,162	1,155	1,174	1,098
	前年比	122.9%	118.9%	109.9%	111.1%	97.5%	105.3%

\* 各月度は、前月21日～当月20日までの合計。

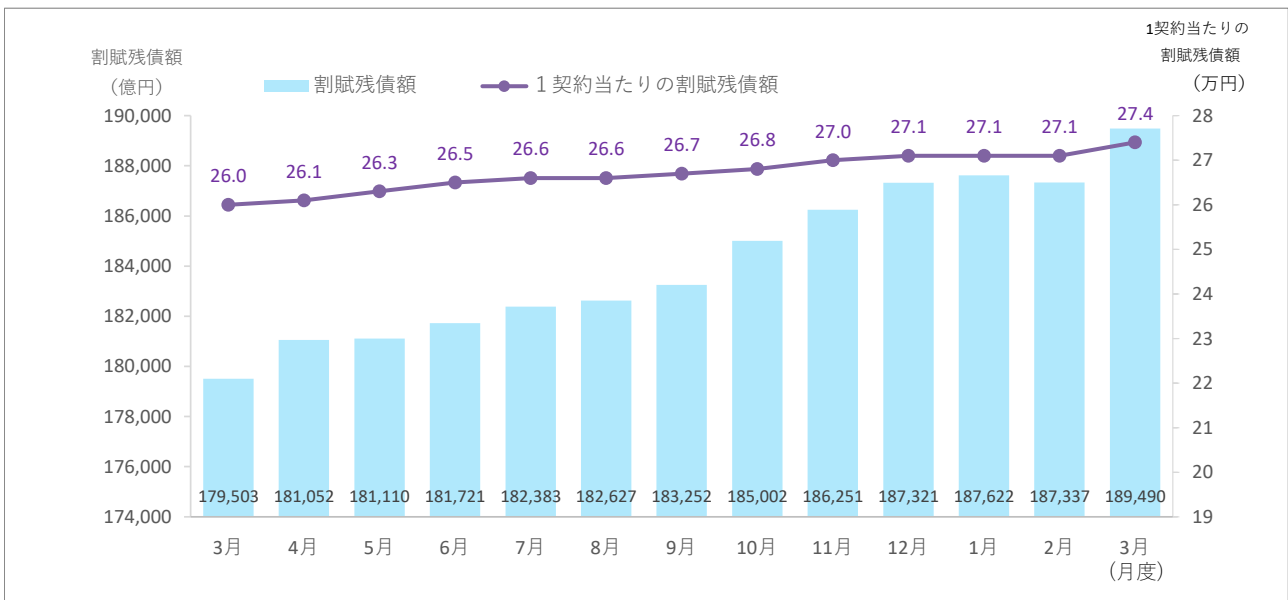
# 1. 割賦残債額

## ■ 割賦残債額の推移

### (1) 包括クレジット



### (2) 個別クレジット



■ 割賦残債額の推移

集計年月		2024年						
		3月度	4月度	5月度	6月度	7月度	8月度	9月度
割賦残債額の合計 (億円)	当月	246,311	248,582	249,601	251,104	251,917	252,166	252,640
	前年比	106.2%	105.9%	105.8%	105.8%	105.6%	105.5%	105.9%
包括クレジット (億円)	当月	66,808	67,530	68,492	69,383	69,534	69,539	69,388
	前年比	110.9%	110.7%	110.4%	110.3%	109.9%	109.5%	109.7%
個別クレジット (億円)	当月	179,503	181,052	181,110	181,721	182,383	182,627	183,252
	前年比	104.5%	104.2%	104.2%	104.2%	104.0%	104.1%	104.5%
1契約当たりの割賦残債額(万円)		25.2	25.2	25.3	25.5	25.5	25.6	25.6
包括クレジット(万円)		23.1	23.1	23.2	23.2	23.1	23.2	23.3
個別クレジット(万円)		26.0	26.1	26.3	26.5	26.6	26.6	26.7

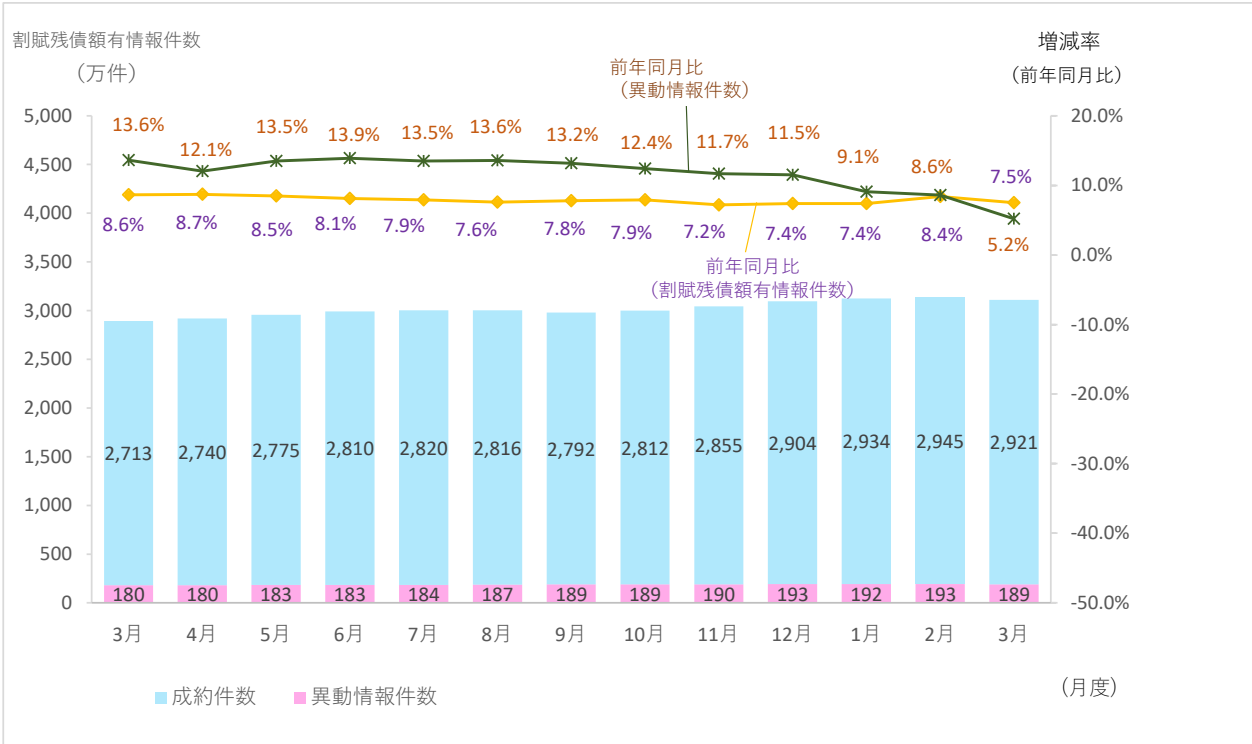
集計年月		2024年			2025年		
		10月度	11月度	12月度	1月度	2月度	3月度
割賦残債額の合計 (億円)	当月	255,138	257,460	259,476	260,299	260,201	262,417
	前年比	106.1%	106.0%	105.9%	106.1%	106.2%	106.5%
包括クレジット (億円)	当月	70,136	71,209	72,155	72,678	72,864	72,926
	前年比	109.7%	109.4%	109.2%	109.0%	109.5%	109.2%
個別クレジット (億円)	当月	185,002	186,251	187,321	187,622	187,337	189,490
	前年比	104.8%	104.8%	104.7%	105.0%	105.0%	105.6%
1契約当たりの割賦残債額(万円)		25.8	25.9	25.9	25.9	25.9	26.2
包括クレジット(万円)		23.4	23.4	23.3	23.2	23.2	23.4
個別クレジット(万円)		26.8	27.0	27.1	27.1	27.1	27.4

\* 毎月20日時点のデータ。

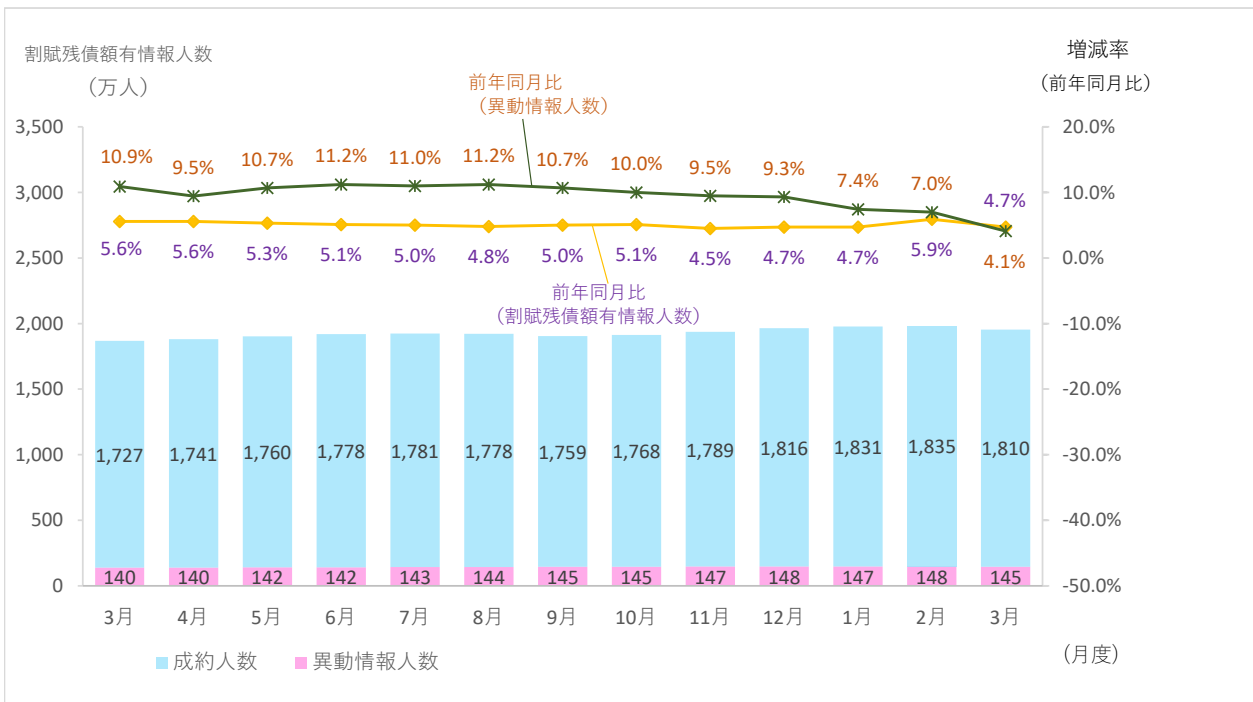
## 2. 登録件数および登録人数

### (1) 包括クレジット

#### ■ 割賦残債額有情報件数・異動情報件数の推移



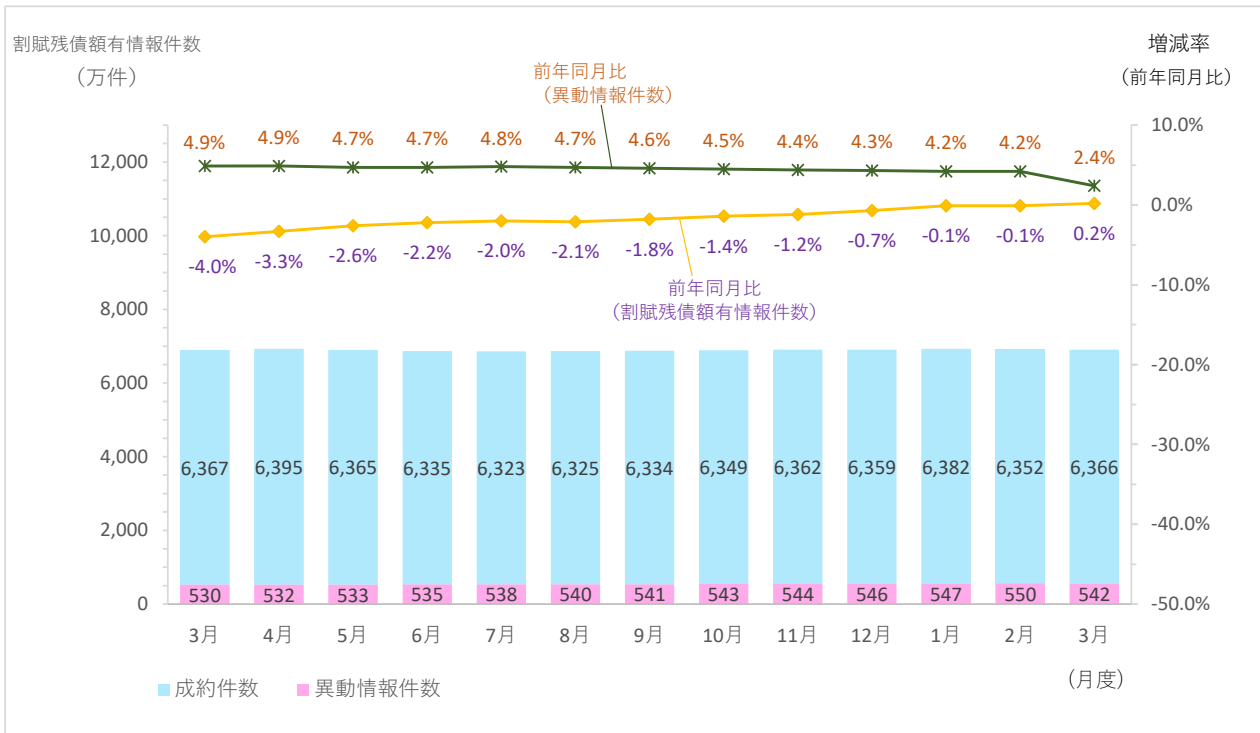
#### ■ 割賦残債額有情報人数・異動情報人数の推移



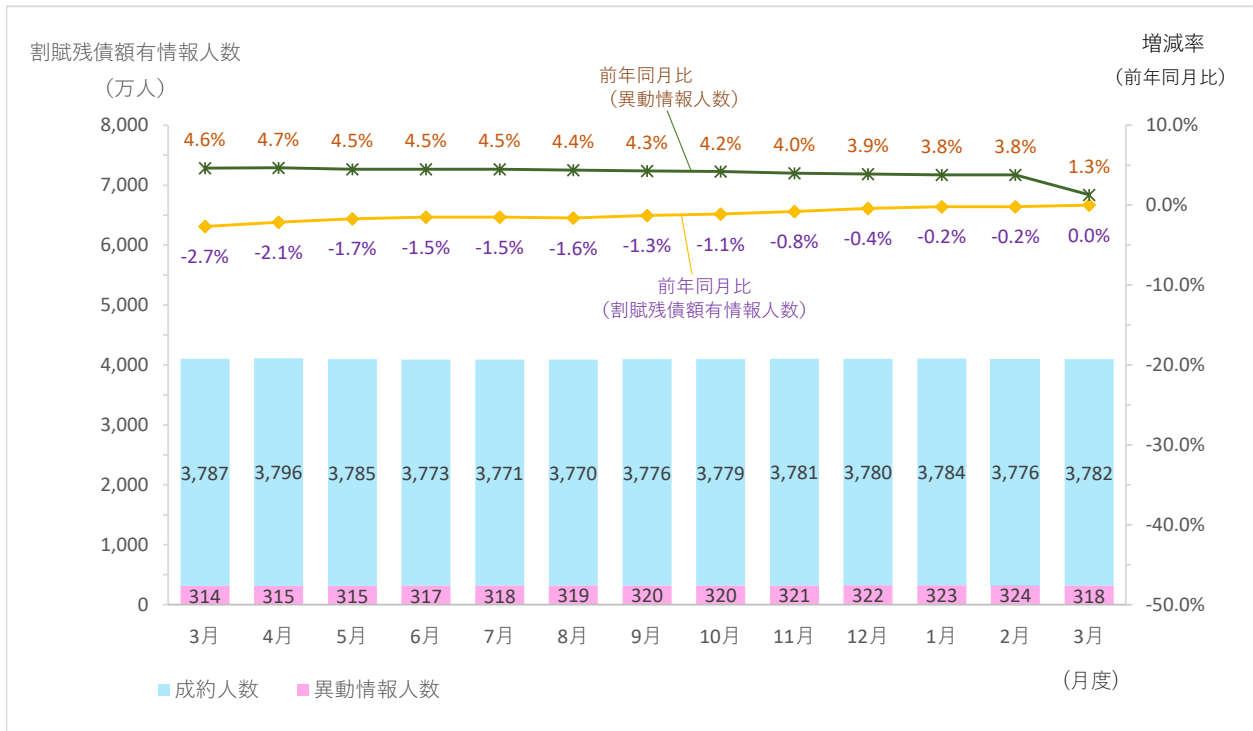


## (2) 個別クレジット

### ■ 割賦残債額有情報件数・異動情報件数の推移



### ■ 割賦残債額有情報人数・異動情報人数の推移



■ 割賦販売登録状況の推移

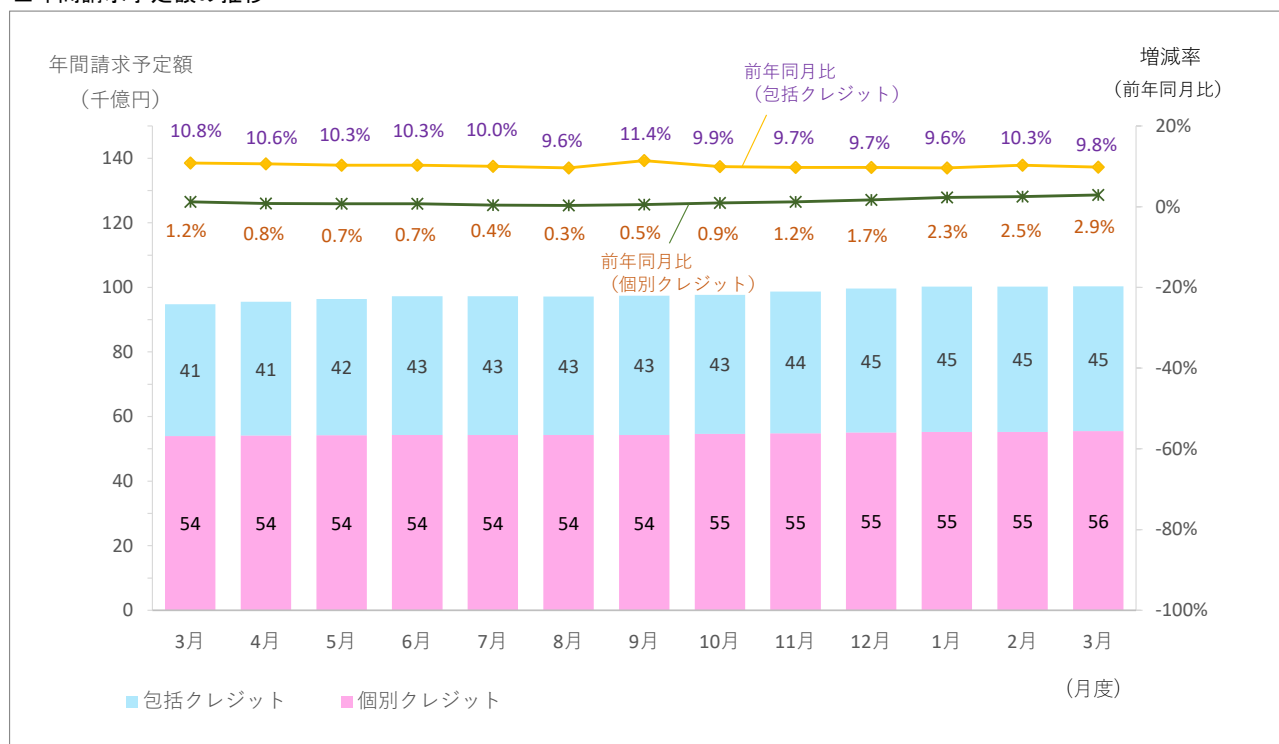
集計年月			2024年						
			3月度	4月度	5月度	6月度	7月度	8月度	9月度
包括クレジット	総登録件数 (万件)	当月	35,265	35,413	35,524	35,614	35,704	35,790	35,840
		前年比	104.1%	104.3%	104.2%	104.2%	104.2%	104.2%	104.0%
	割賦残債額有件数 (万件)	当月	2,893	2,920	2,958	2,993	3,004	3,003	2,981
		前年比	108.6%	108.7%	108.5%	108.1%	107.9%	107.6%	107.8%
	異動情報件数 (万件)	当月	180	180	183	183	184	187	189
		前年比	113.6%	112.1%	113.5%	113.9%	113.5%	113.6%	113.2%
	総登録人数 (万人)	当月	9,406	9,425	9,439	9,449	9,456	9,460	9,462
		前年比	101.6%	101.6%	101.5%	101.5%	101.5%	101.5%	101.4%
	割賦残債額有人数 (万人)	当月	1,867	1,881	1,902	1,920	1,924	1,922	1,904
	前年比	105.6%	105.6%	105.3%	105.1%	105.0%	104.8%	105.0%	
	異動情報人数 (万人)	当月	140	140	142	142	143	144	145
	前年比	110.9%	109.5%	110.7%	111.2%	111.0%	111.2%	110.7%	
	1人当たりの割賦残債額有件数	当月	1.55	1.55	1.56	1.56	1.56	1.56	1.57
個別クレジット	総登録件数 (万件)	当月	19,615	19,596	19,437	19,355	19,289	19,221	19,184
		前年比	95.6%	95.6%	95.5%	95.4%	95.4%	95.3%	95.6%
	割賦残債額有件数 (万件)	当月	6,897	6,927	6,898	6,870	6,861	6,865	6,875
		前年比	96.0%	96.7%	97.4%	97.8%	98.0%	97.9%	98.2%
	異動情報件数 (万件)	当月	530	532	533	535	538	540	541
		前年比	104.9%	104.9%	104.7%	104.7%	104.8%	104.7%	104.6%
	総登録人数 (万人)	当月	7,066	7,064	7,037	7,023	7,009	6,993	6,981
		前年比	97.8%	97.8%	97.7%	97.6%	97.6%	97.5%	97.5%
	割賦残債額有人数 (万人)	当月	4,101	4,111	4,100	4,090	4,089	4,089	4,096
	前年比	97.3%	97.9%	98.3%	98.5%	98.5%	98.4%	98.7%	
	異動情報人数 (万人)	当月	314	315	315	317	318	319	320
	前年比	104.6%	104.7%	104.5%	104.5%	104.5%	104.4%	104.3%	
	1人当たりの割賦残債額有件数	当月	1.68	1.69	1.68	1.68	1.68	1.68	1.68

集計年月			2024月度			2025年		
			10月度	11月度	12月度	1月度	2月度	3月度
包括クレジット	総登録件数 (万件)	当月	35,932	36,042	36,145	36,234	36,301	36,383
		前年比	103.9%	103.8%	103.7%	103.5%	103.4%	103.2%
	割賦残債額有件数 (万件)	当月	3,001	3,045	3,097	3,126	3,138	3,110
		前年比	107.9%	107.2%	107.4%	107.4%	108.4%	107.5%
	異動情報件数 (万件)	当月	189	190	193	192	193	189
		前年比	112.4%	111.7%	111.5%	109.1%	108.6%	105.2%
	総登録人数 (万人)	当月	9,466	9,473	9,477	9,479	9,481	9,485
		前年比	101.3%	101.3%	101.2%	101.2%	101.1%	100.8%
	割賦残債額有人数 (万人)	当月	1,913	1,936	1,964	1,978	1,983	1,955
	前年比	105.1%	104.5%	104.7%	104.7%	105.9%	104.7%	
	異動情報人数 (万人)	当月	145	147	148	147	148	145
	前年比	110.0%	109.5%	109.3%	107.4%	107.0%	104.1%	
	1人当たりの割賦残債額有件数	当月	1.57	1.57	1.58	1.58	1.58	1.59
個別クレジット	総登録件数 (万件)	当月	19,147	19,105	19,068	19,017	18,944	18,909
		前年比	95.5%	95.8%	96.0%	96.1%	96.2%	96.4%
	割賦残債額有件数 (万件)	当月	6,892	6,906	6,905	6,929	6,902	6,908
		前年比	98.6%	98.8%	99.3%	99.9%	99.9%	100.2%
	異動情報件数 (万件)	当月	543	544	546	547	550	542
		前年比	104.5%	104.4%	104.3%	104.2%	104.2%	102.4%
	総登録人数 (万人)	当月	6,966	6,950	6,935	6,918	6,896	6,876
		前年比	97.5%	97.5%	97.5%	97.5%	97.4%	97.3%
	割賦残債額有人数 (万人)	当月	4,099	4,102	4,102	4,107	4,100	4,100
	前年比	98.9%	99.2%	99.6%	99.8%	99.8%	100.0%	
	異動情報人数 (万人)	当月	320	321	322	323	324	318
	前年比	104.2%	104.0%	103.9%	103.8%	103.8%	101.3%	
	1人当たりの割賦残債額有件数	当月	1.68	1.68	1.68	1.69	1.68	1.68

\* 毎月20日時点のデータ。

### 3. 年間請求予定額

#### ■年間請求予定額の推移



#### ■年間請求予定額の推移

集計年月		2024年						
		3月度	4月度	5月度	6月度	7月度	8月度	9月度
年間請求予定額の合計 (億円)	当月	94,811	95,570	96,390	97,254	97,298	97,183	97,453
	前年比	105.1%	104.8%	104.7%	104.7%	104.4%	104.2%	105.0%
包括クレジット (億円)	当月	40,881	41,421	42,209	42,923	42,987	42,917	43,135
	前年比	110.8%	110.6%	110.3%	110.3%	110.0%	109.6%	111.4%
個別クレジット (億円)	当月	53,930	54,149	54,181	54,331	54,311	54,266	54,317
	前年比	101.2%	100.8%	100.7%	100.7%	100.4%	100.3%	100.5%
個別クレジット登録商品等の件数 (万件)	当月	8,024	8,060	8,025	7,995	7,985	7,991	7,996
	前年比	96.3%	97.0%	97.7%	98.2%	98.3%	98.1%	98.4%

集計年月		2024年			2025年		
		10月度	11月度	12月度	1月度	2月度	3月度
年間請求予定額の合計 (億円)	当月	97,680	98,680	99,675	100,245	100,214	100,369
	前年比	104.7%	104.8%	105.1%	105.5%	105.9%	105.9%
包括クレジット (億円)	当月	43,083	43,865	44,606	44,982	44,983	44,868
	前年比	109.9%	109.7%	109.7%	109.6%	110.3%	109.8%
個別クレジット (億円)	当月	54,597	54,815	55,069	55,263	55,231	55,501
	前年比	100.9%	101.2%	101.7%	102.3%	102.5%	102.9%
個別クレジット登録商品等の件数 (万件)	当月	8,013	8,026	8,021	8,043	8,004	8,002
	前年比	98.7%	98.9%	99.3%	99.8%	99.6%	99.7%

\* 毎月20日時点のデータ。

## 5. 加盟クレジット業者数

### ■加盟クレジット業者の推移

単位:社

集計年月	2024年						
	3月度	4月度	5月度	6月度	7月度	8月度	9月度
加盟クレジット業者	339	337	336	336	336	336	335
包括クレジット業者	248	246	246	245	245	245	244
個別クレジット業者	148	147	146	147	147	147	146
前月差加盟クレジット業者増減	0	-2	-1	0	0	0	-1
前月差増加数	0	0	0	0	0	0	1
新規加盟	0	0	0	0	0	0	0
会員の信用購入あっせん登録	0	0	0	0	0	0	1
前月差減少数	0	2	1	0	0	0	2
退会	0	2	1	0	0	0	2
会員の信用購入あっせん廃業等	0	0	0	0	0	0	0

集計年月	2024年			2025年		
	10月度	11月度	12月度	1月度	2月度	3月度
加盟クレジット業者	336	336	334	334	335	334
包括クレジット業者	245	245	244	244	245	244
個別クレジット業者	146	146	145	145	145	145
前月差加盟クレジット業者増減	1	0	-2	0	1	-1
前月差増加数	1	0	0	0	1	0
新規加盟	0	0	0	0	0	0
会員の信用購入あっせん登録	1	0	0	0	1	0
前月差減少数	0	0	0	0	0	1
退会	0	0	0	0	0	1
会員の信用購入あっせん廃業等	0	0	2	0	0	0

\* 毎月20日時点のデータ。

\* 加盟クレジット業者は、包括および個別信用購入あっせん両方の業者登録をしている場合は、1社でカウント。

◆過去の実績データについては、弊社ホームページからご確認いただけます。(https://www.cic.co.jp/)