

News Release

No. 281 (16-19)

2016年(平成28年)12月21日

※東商記者クラブ・日銀クラブで、資料投函させていただいております。

平成28年11月度 割賦販売情報統計概況

割賦販売法の指定信用情報機関シー・アイ・シー(CIC)は、割賦販売統計を毎月公表しています。平成28年11月度(平成28年10月21日～平成28年11月20日)概況は以下の通りです。

1. 概況

	当月	前年比	前月比
1. 割賦残債額^{※1}			
(1)包括クレジット (クレジットカード(除く1回払い))	4兆4,054億円	9.4%増	2.0%増
(2)個別クレジット	13兆7,609億円	5.7%増	0.8%増
2. 異動情報^{※2} 件数			
(1)包括クレジット (クレジットカード(除く1回払い))	123万件	4.2%増	0.8%増
(2)個別クレジット	386万件	8.1%増	0.5%増
3. 照会件数			
(1)新規申込	583万件	8.8%増	0.2%減
(2)途上与信 ^{※3}	671万件	7.5%増	1.4%増
4. 加盟クレジット業者数	341社	1社減	増減なし

【解説】

- 『割賦残債額』は前年に比べ、「包括クレジット」・「個別クレジット」ともに増加。
- 『異動情報件数』は前年と比べ、「包括クレジット」・「個別クレジット」ともに増加。
- 『照会件数』は前年と比べ、「新規申込」・「途上与信」ともに増加。

※1 割賦残債額は、「分割払い」「リボ払い」「ボーナス払い」などの信用購入あっせん契約の元本合計額を指す。

※2 異動情報は、「約定返済日より61日以上または3ヶ月以上支払いが延滞しているもの」を指す。

※3 途上与信は、クレジットカードの有効期限更新時などにクレジットカード会社が行う契約途中での審査を指す。

以上

2. 本件に関するお問い合わせ先

株式会社シー・アイ・シー 経営企画部 広報担当 添田・小林
東京都新宿区西新宿1-23-7 新宿ファーストウエスト15階
TEL: 03-3348-0626 FAX: 03-3345-1913

平成28年11月度 割賦販売統計

■登録状況(平成28年11月20日時点)

	件数		人数	
	当月	前年比	当月	前年比
包括クレジット総登録情報	29,393万件	102.1%	8,784万人	100.3%
割賦残債額有情報	2,967万件	104.7%	2,157万人	103.8%
異動情報	123万件	104.2%	99万人	103.1%
個別クレジット総登録情報	20,244万件	112.3%	7,155万人	104.9%
割賦残債額有情報	7,484万件	103.5%	4,735万人	102.1%
異動情報	386万件	108.1%	240万人	106.2%

	当月	前年比
割賦残債額の合計	181,663億円	106.6%
うち包括クレジット	44,054億円	109.4%
うち個別クレジット	137,609億円	105.7%
一人当たりの割賦残債有り件数		
うち包括クレジット	1.38件	-
うち個別クレジット	1.58件	-
一契約当たりの割賦残債額		
うち包括クレジット	14.9万円	-
うち個別クレジット	18.4万円	-
年間請求予定額の合計	79,550億円	105.1%
うち包括クレジット	29,205億円	106.3%
うち個別クレジット	50,345億円	104.4%
個別クレジット登録商品等の件数	8,919万件	103.9%

■照会件数(平成28年10月21日～平成28年11月20日の合計)

	当月	前年比
クレジット業者からの照会件数	1,253万件	108.0%
新規申込	583万件	108.8%
途上与信	671万件	107.5%

■加盟クレジット業者数(平成28年11月20日時点)

	当月	前年比
加盟クレジット業者数	341	-1
包括クレジット業者数	257	-1
個別クレジット業者数	150	-1

○割賦販売情報統計の見方について

	概 要
集計対象情報	加盟クレジット業者が当社に登録する個人顧客を相手方とする信用購入あっせん契約 (クレジットカードショッピング・ショッピングクレジット等)
包括クレジット	包括信用購入あっせん契約(クレジットカード等)
個別クレジット	個別信用購入あっせん契約(ショッピングクレジット等)
クレジット業者	包括信用購入あっせん登録業者および個別信用購入あっせん登録業者
割賦残債額	リボルビング払い、分割払いの残債額、およびボーナス一括払いなどクレジットの利用から返済までが2ヶ月を超える一回払いの残債額の合計
年間請求予定額	今後1年間に請求が発生する予定の金額
総登録情報	加盟クレジット業者からの登録件数および人数の合計
割賦残債額有情報	加盟クレジット業者からの登録割賦残債額が1円以上の件数および人数の合計
異動情報	「割賦残債額有情報」のうち、約定返済日より61日以上または3ヶ月以上支払いが延滞している件数および人数の合計
個別クレジット登録商品等の件数	個別クレジット契約における購入商品等が登録されている契約件数の合計
照会件数	対象期間中の加盟クレジット業者による信用購入あっせん契約に係る照会件数の合計 新規申込…新規申込時の照会件数 途上与信…クレジットカードの有効期限更新時などにクレジットカード会社が行う契約途中での照会件数
加盟クレジット業者数	当社に加盟する包括信用購入あっせん登録業者および個別信用購入あっせん登録業者の合計。ただし、包括および個別信用購入あっせん両方の業者登録をしている場合は、1社でカウントしている。

ご参考

割 賦 販 売 情 報 統 計 資 料

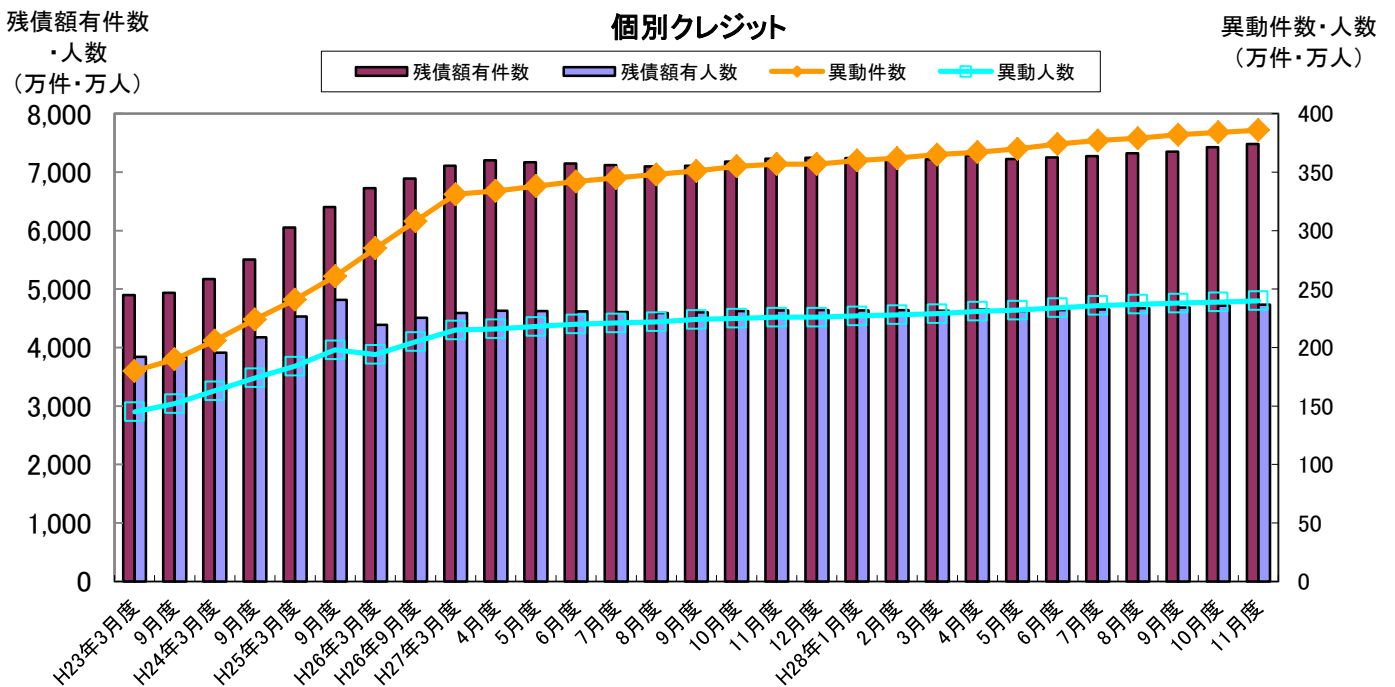
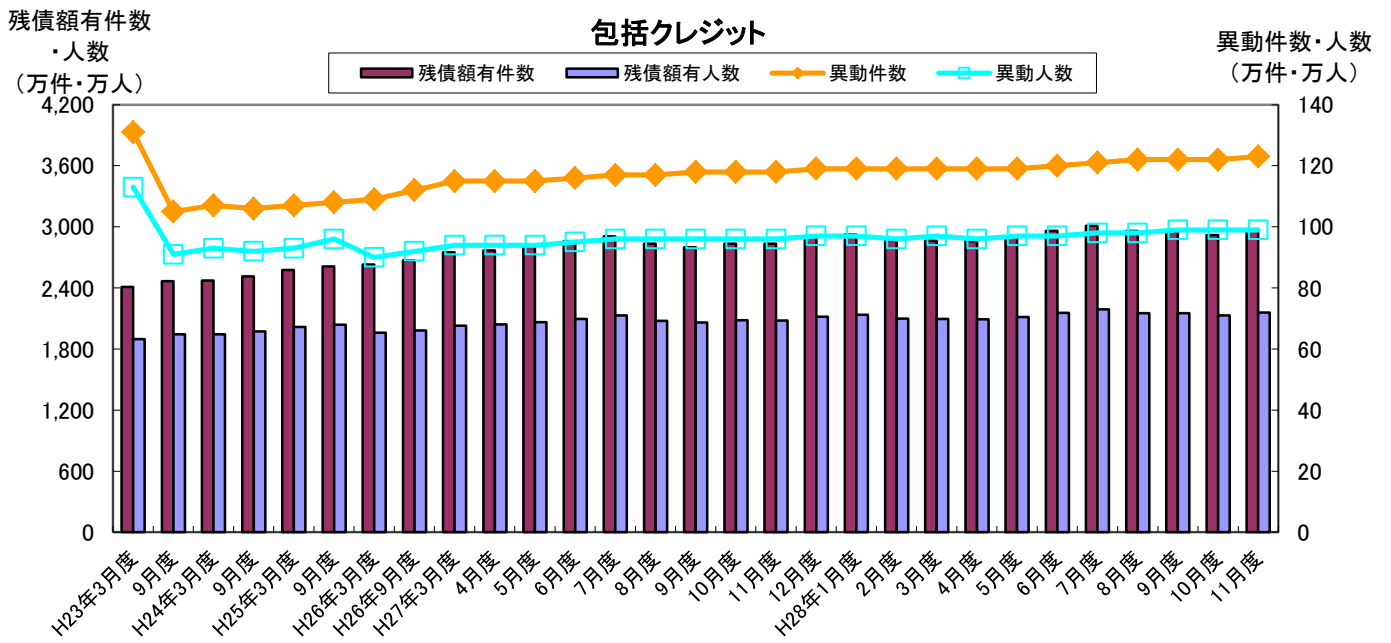
(平成27年11月度～平成28年11月度)

株式会社シー・アイ・シー

図表1 登録件数および登録人数

- ・ 包括クレジットの「残債額有件数」「残債額有人数」は、夏・冬のボーナス時期まで増加傾向が続き、ボーナス払いがデータに反映する月(2~3月や8~9月)に減少する動きを見せながら、全体的には増加傾向にある。
- ・ 包括クレジット・個別クレジットの「総登録件数」および「総登録人数」は緩やかに増加している。
- ・ 包括クレジットの「割賦残債額有件数」は前年比104.7%、「割賦残債額有人数」は前年比103.8%となり、ともに増加した。
- ・ 個別クレジットの「割賦残債額有件数」は前年比103.5%、「割賦残債額有人数」は前年比102.1%となり、ともに増加した。

■残高有件数・人数および異動情報件数・人数の推移



■ 割賦販売登録状況の推移（平成27年11月～平成28年11月）

集計年月		平成27年		平成28年					
		11月度	12月度	1月度	2月度	3月度	4月度	5月度	
包括クレジット	総登録件数 (万件)	当月	28,796	28,836	28,902	28,944	28,980	29,042	29,087
		前年比	105.2%	104.8%	104.5%	104.0%	103.5%	103.1%	102.6%
	割賦残債額有件数 (万件)	当月	2,835	2,893	2,924	2,867	2,863	2,859	2,898
		前年比	104.2%	104.0%	103.2%	103.8%	104.2%	103.3%	103.1%
	異動情報件数 (万件)	当月	118	119	119	119	119	119	119
		前年比	105.4%	105.3%	104.4%	104.4%	103.5%	103.5%	103.5%
	総登録人数 (万人)	当月	8,754	8,754	8,758	8,759	8,759	8,762	8,763
		前年比	101.4%	101.3%	101.2%	101.0%	100.8%	100.7%	100.4%
	割賦残債額有人数 (万人)	当月	2,079	2,117	2,137	2,099	2,095	2,091	2,115
		前年比	103.3%	103.1%	102.3%	102.9%	103.3%	102.4%	102.4%
異動情報人数 (万人)	当月	96	97	97	96	97	96	97	
	前年比	104.3%	104.3%	104.3%	102.1%	103.2%	102.1%	103.2%	
一人当たりの割賦残債額有件数	当月	1.36	1.37	1.37	1.37	1.37	1.37	1.37	
個別クレジット	総登録件数 (万件)	当月	18,021	18,222	18,442	18,664	18,843	19,093	19,276
		前年比	119.3%	118.3%	117.5%	117.0%	116.2%	115.3%	114.8%
	割賦残債額有件数 (万件)	当月	7,230	7,246	7,242	7,239	7,217	7,285	7,224
		前年比	102.8%	102.2%	101.3%	101.9%	101.5%	101.1%	100.8%
	異動情報件数 (万件)	当月	357	357	360	362	365	367	370
		前年比	113.3%	111.6%	111.1%	110.7%	110.3%	109.9%	109.5%
	総登録人数 (万人)	当月	6,824	6,850	6,880	6,916	6,946	6,988	7,018
		前年比	107.5%	107.1%	106.8%	106.9%	106.5%	106.0%	105.8%
	割賦残債額有人数 (万人)	当月	4,636	4,638	4,637	4,638	4,627	4,650	4,623
		前年比	101.8%	101.2%	100.7%	101.2%	100.8%	100.4%	100.0%
異動情報人数 (万人)	当月	226	226	227	228	229	231	232	
	前年比	108.7%	107.6%	107.1%	107.0%	106.5%	106.9%	106.4%	
一人当たりの割賦残債額有件数	当月	1.56	1.56	1.56	1.56	1.56	1.57	1.56	

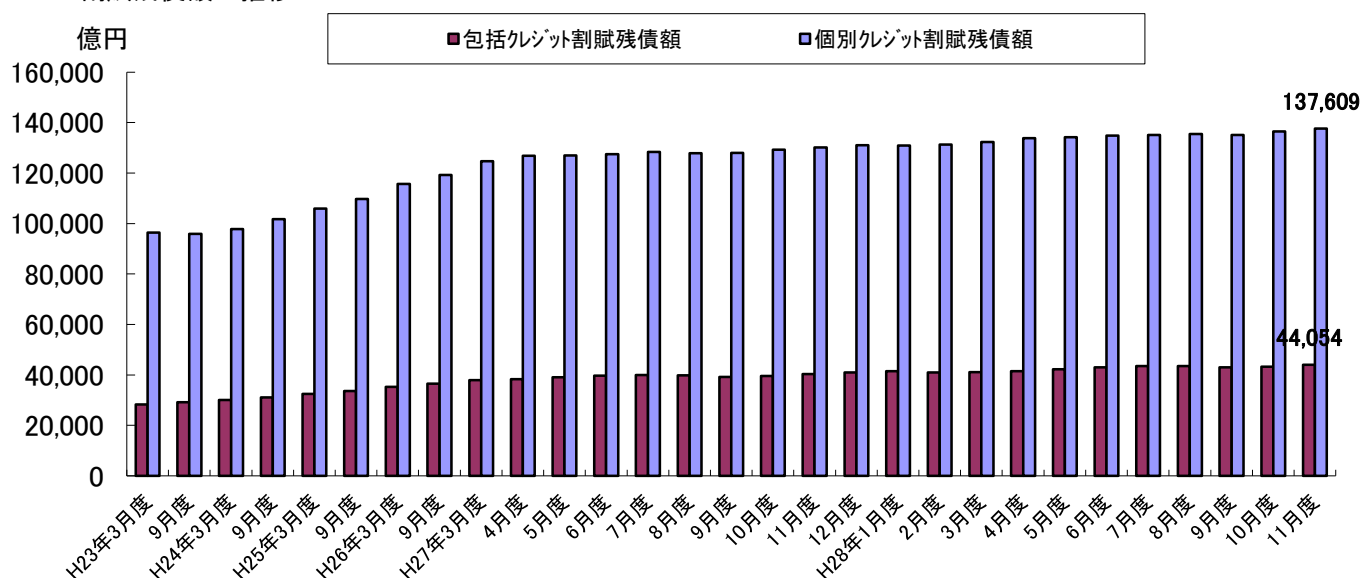
集計年月		平成28年						
		6月度	7月度	8月度	9月度	10月度	11月度	
包括クレジット	総登録件数 (万件)	当月	29,128	29,199	29,253	29,266	29,340	29,393
		前年比	102.2%	102.2%	101.9%	101.8%	101.9%	102.1%
	割賦残債額有件数 (万件)	当月	2,960	3,010	2,960	2,950	2,920	2,967
		前年比	103.6%	103.5%	105.7%	104.1%	103.0%	104.7%
	異動情報件数 (万件)	当月	120	121	122	122	122	123
		前年比	103.4%	103.4%	103.4%	103.4%	103.4%	104.2%
	総登録人数 (万人)	当月	8,765	8,771	8,776	8,777	8,779	8,784
		前年比	100.3%	100.3%	100.3%	100.3%	100.3%	100.3%
	割賦残債額有人数 (万人)	当月	2,156	2,189	2,153	2,153	2,129	2,157
		前年比	102.9%	102.7%	104.5%	103.4%	102.4%	103.8%
異動情報人数 (万人)	当月	97	98	98	99	99	99	
	前年比	102.1%	102.1%	102.1%	103.1%	103.1%	103.1%	
一人当たりの割賦残債額有件数	当月	1.37	1.37	1.38	1.37	1.37	1.38	
個別クレジット	総登録件数 (万件)	当月	19,453	19,608	19,758	19,862	20,066	20,244
		前年比	114.6%	114.2%	112.5%	111.6%	111.3%	112.3%
	割賦残債額有件数 (万件)	当月	7,252	7,273	7,323	7,349	7,426	7,484
		前年比	101.4%	102.1%	103.0%	102.3%	102.7%	103.5%
	異動情報件数 (万件)	当月	374	377	379	382	384	386
		前年比	109.4%	109.3%	108.0%	107.6%	107.6%	108.1%
	総登録人数 (万人)	当月	7,046	7,069	7,090	7,107	7,131	7,155
		前年比	105.7%	105.6%	104.9%	104.6%	104.5%	104.9%
	割賦残債額有人数 (万人)	当月	4,640	4,653	4,674	4,686	4,715	4,735
		前年比	100.4%	101.0%	101.6%	101.4%	101.7%	102.1%
異動情報人数 (万人)	当月	234	236	237	238	239	240	
	前年比	106.4%	106.8%	105.8%	105.8%	105.8%	106.2%	
一人当たりの割賦残債額有件数	当月	1.56	1.56	1.57	1.57	1.58	1.58	

* 毎月20日時点のデータ

図表2 割賦残債額

- 「割賦残債額」は、前年比106.6%と増加傾向にある。
- 内訳として、「包括クレジット」は前年比109.4%、「個別クレジット」は前年比105.7%となり、ともに増加した。

■ 割賦残債額の推移



■ 割賦残債額の推移 (平成27年11月～平成28年11月)

集計年月	平成27年		平成28年					
	11月度	12月度	1月度	2月度	3月度	4月度	5月度	
割賦残債額の合計 (億円)	当月	170,429	171,979	172,332	172,305	173,408	175,366	176,392
	前年比	106.9%	106.6%	106.5%	106.7%	106.6%	106.2%	106.3%
包括クレジット (億円)	当月	40,270	40,969	41,438	40,992	41,121	41,499	42,206
	前年比	107.4%	107.3%	107.2%	107.9%	108.3%	108.4%	108.2%
個別クレジット (億円)	当月	130,159	131,011	130,894	131,314	132,286	133,866	134,186
	前年比	106.7%	106.3%	106.2%	106.4%	106.1%	105.6%	105.7%
一契約当たりの割賦残債額 (万円)	16.9	17.0	17.0	17.0	17.2	17.3	17.4	
包括クレジット (万円)	14.2	14.2	14.2	14.3	14.4	14.5	14.6	
個別クレジット (万円)	18.0	18.1	18.1	18.1	18.3	18.4	18.6	

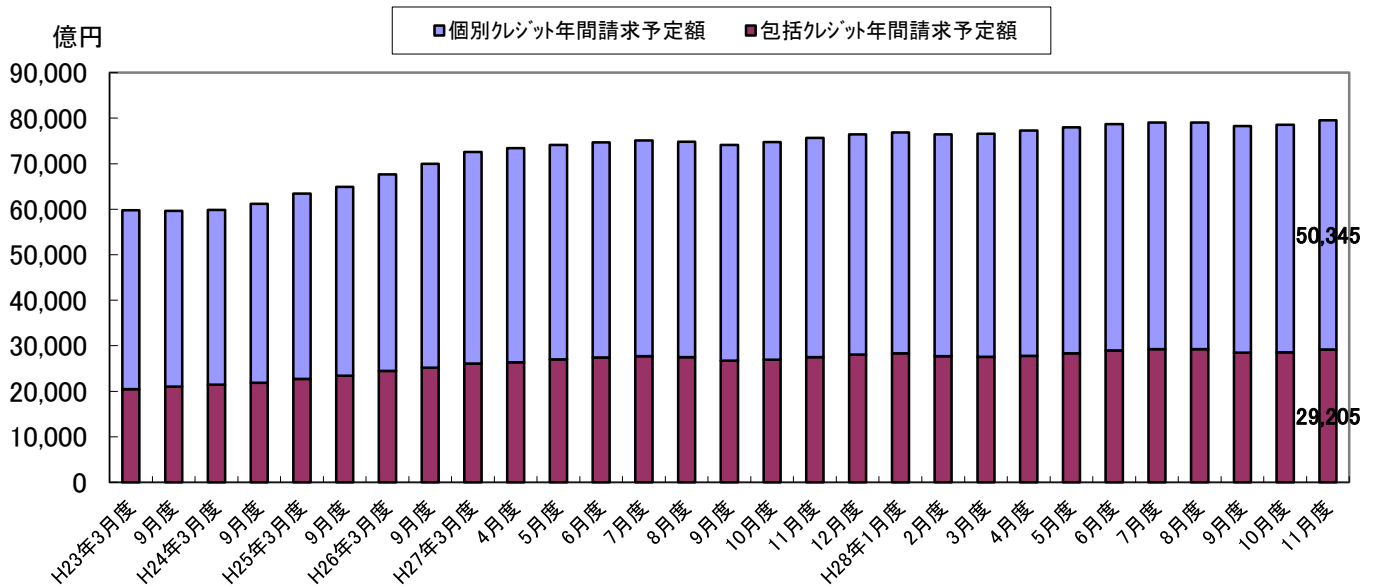
集計年月	平成28年						
	6月度	7月度	8月度	9月度	10月度	11月度	
割賦残債額の合計 (億円)	当月	177,741	178,600	179,033	178,114	179,647	181,663
	前年比	106.3%	106.1%	107.1%	105.5%	105.4%	106.6%
包括クレジット (億円)	当月	42,969	43,460	43,553	42,992	43,193	44,054
	前年比	108.4%	108.8%	111.0%	108.6%	107.3%	109.4%
個別クレジット (億円)	当月	134,772	135,140	135,481	135,121	136,454	137,609
	前年比	105.7%	105.3%	105.9%	104.5%	104.8%	105.7%
一契約当たりの割賦残債額 (万円)	17.4	17.4	17.4	17.3	17.4	17.4	
包括クレジット (万円)	14.5	14.4	14.7	14.6	14.8	14.9	
個別クレジット (万円)	18.6	18.6	18.5	18.4	18.4	18.4	

* 毎月20日時点のデータ

図表3 年間請求予定額等

- ・ 割賦販売法で定める支払可能見込額を算定するための「年間請求予定額」の合計は、前年比105.1%と増加している。
- ・ 内訳として、「包括クレジット」は前年比106.3%、「個別クレジット」は前年比104.4%となり、ともに増加した。

■年間請求予定額の推移



■年間請求予定額の推移 (平成27年11月～平成28年11月)

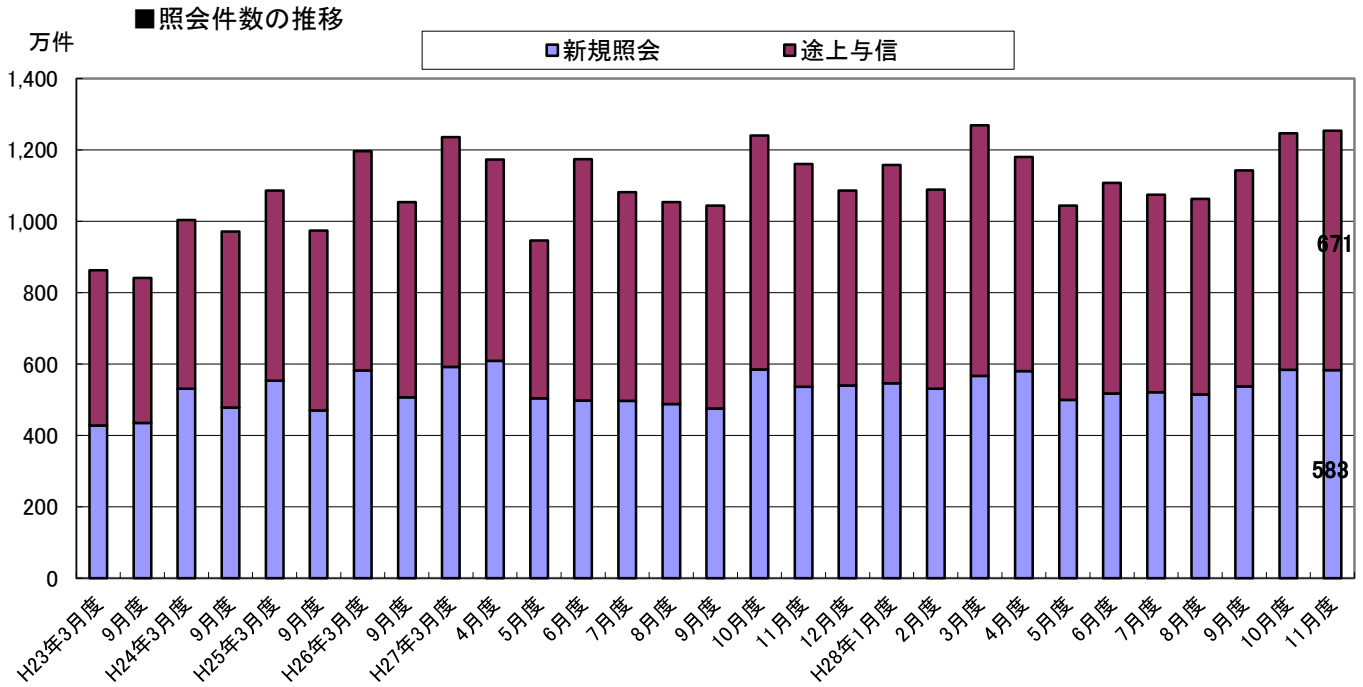
集計年月		平成27年		平成28年				
		11月度	12月度	1月度	2月度	3月度	4月度	5月度
年間請求予定額の合計 (億円)	当月	75,675	76,467	76,853	76,435	76,551	77,266	77,949
	前年比	105.6%	105.3%	105.2%	105.5%	105.5%	105.3%	105.1%
包括クレジット (億円)	当月	27,462	28,032	28,322	27,711	27,585	27,781	28,358
	前年比	105.6%	105.4%	105.1%	105.7%	105.7%	105.5%	105.1%
個別クレジット (億円)	当月	48,213	48,435	48,531	48,724	48,966	49,485	49,591
	前年比	105.7%	105.2%	105.2%	105.4%	105.4%	105.1%	105.2%
個別クレジット登録商品件数 (万件)	当月	8,587	8,609	8,605	8,599	8,573	8,650	8,590
	前年比	104.0%	103.3%	102.3%	102.6%	102.0%	101.6%	101.2%

集計年月		平成28年					
		6月度	7月度	8月度	9月度	10月度	11月度
年間請求予定額の合計 (億円)	当月	78,686	79,031	79,062	78,247	78,568	79,550
	前年比	105.3%	105.2%	106.7%	104.7%	103.8%	105.1%
包括クレジット (億円)	当月	28,952	29,287	29,237	28,511	28,526	29,205
	前年比	105.5%	105.8%	109.4%	105.9%	103.9%	106.3%
個別クレジット (億円)	当月	49,734	49,744	49,825	49,736	50,042	50,345
	前年比	105.2%	104.9%	105.1%	104.0%	103.8%	104.4%
個別クレジット登録商品件数 (万件)	当月	8,606	8,633	8,702	8,740	8,840	8,919
	前年比	101.6%	102.3%	103.1%	102.5%	102.9%	103.9%

* 毎月20日時点のデータ

図表4 加盟クレジット業者からの照会件数

- ・ 加盟クレジット業者からの照会件数は、1,253万件(前年比108.0%)であった。
- ・ 内訳は、「新規申込」の照会件数は583万件(前年比108.8%)、「途上与信」は671万件(前年比107.5%)となり、前年と比べてともに増加している。



■照会件数の推移 (平成27年11月～平成28年11月)

単位: 万件

集計年月		平成27年		平成28年				
		11月度	12月度	1月度	2月度	3月度	4月度	5月度
照会件数 (万件)	当月	1,160	1,086	1,158	1,089	1,269	1,180	1,044
	前年比	104.9%	102.7%	108.7%	100.4%	102.7%	100.6%	110.4%
新規申込 (万件)	当月	536	540	546	531	567	580	499
	前年比	94.7%	100.2%	102.8%	101.0%	95.8%	95.2%	99.0%
途上与信 (万件)	当月	624	546	612	558	702	600	545
	前年比	115.6%	105.4%	114.6%	99.8%	109.0%	106.4%	123.3%

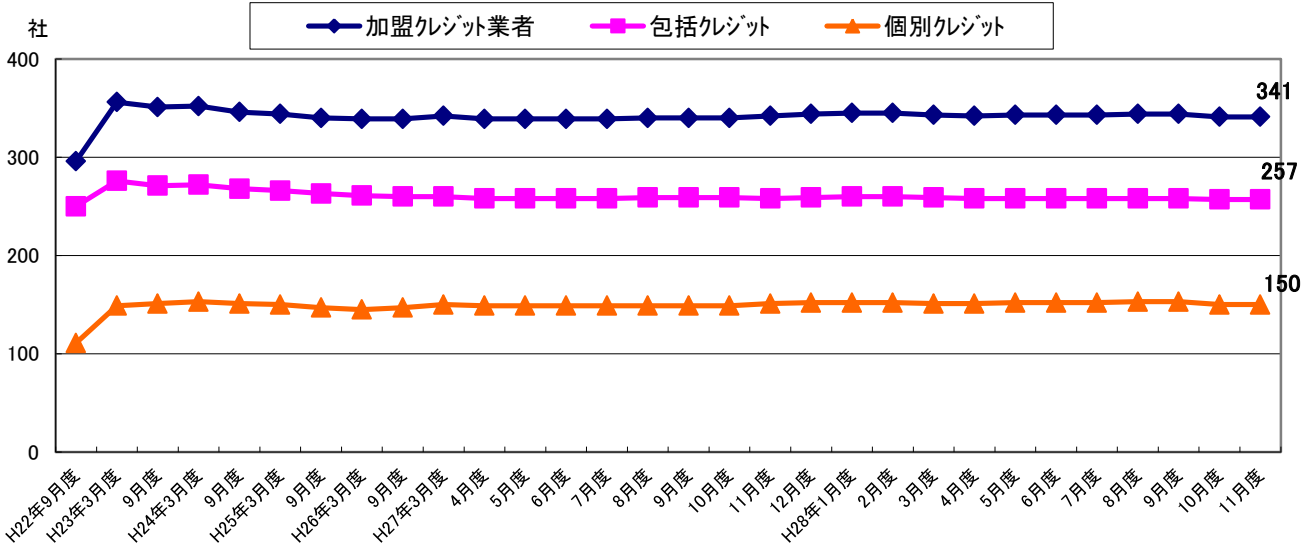
集計年月		平成28年					
		6月度	7月度	8月度	9月度	10月度	11月度
照会件数 (万件)	当月	1,107	1,074	1,063	1,143	1,247	1,253
	前年比	94.3%	99.4%	101.8%	92.2%	107.5%	108.0%
新規申込 (万件)	当月	517	521	515	537	584	583
	前年比	103.8%	104.8%	108.4%	91.8%	109.0%	108.8%
途上与信 (万件)	当月	590	553	548	605	662	671
	前年比	87.3%	94.7%	96.3%	92.4%	106.1%	107.5%

*各月度は、前月21日～当月20日までの合計。

図表5 加盟クレジット業者数

- 加盟クレジット業者数は改正割賦販売法の完全施行を機に一時356社まで増えたものの、その後減少に転じ、最近では340社前後で推移しており、当月は341社(前月からの増減なし)となった。
- 前項の一気に増加した要因は、クレジットカードの本体発行を行う銀行及び信用購入あっせん業を行う貸金業者など60社が新たに加盟したことによる。

■加盟クレジット業者の推移



■加盟クレジット業者の推移 (平成27年11月～平成28年11月)

単位:社

集計年月	平成27年		平成28年				
	11月度	12月度	1月度	2月度	3月度	4月度	5月度
加盟クレジット業者	342	344	345	345	343	342	343
包括クレジット業者	258	259	260	260	259	258	258
個別クレジット業者	151	152	152	152	151	151	152
前月比加盟クレジット業者増減	2	2	1	0	-2	-1	1
前月比増加数	2	2	1	0	0	0	1
新規加盟	1	0	0	0	0	0	0
会員の信用購入あっせん登録	1	2	1	0	0	0	1
前月比減少数	0	0	0	0	-2	-1	0
退会	0	0	0	0	-1	-1	0
会員の信用購入あっせん廃業等	0	0	0	0	-1	0	0

集計年月	平成28年					
	6月度	7月度	8月度	9月度	10月度	11月度
加盟クレジット業者	343	343	344	344	341	341
包括クレジット業者	258	258	258	258	257	257
個別クレジット業者	152	152	153	153	150	150
前月比加盟クレジット業者増減	0	0	1	0	-3	0
前月比増加数	0	0	1	1	0	0
新規加盟	0	0	0	0	0	0
会員の信用購入あっせん登録	0	0	1	1	0	0
前月比減少数	0	0	0	1	3	0
退会	0	0	0	1	2	0
会員の信用購入あっせん廃業等	0	0	0	0	1	0

* 毎月20日時点のデータ。

* 加盟クレジット業者は、包括および個別信用購入あっせん両方の業者登録をしている場合は、1社でカウントしている。