

News Release

No. 144 (11-31)

2012年(平成24年)2月14日

※東商記者クラブ・日銀クラブで、資料投函させていただいております。

割賦販売情報統計(平成24年1月度)の公表について

割賦販売法に基づく指定信用情報機関である株式会社シー・アイ・シー(CIC、大森一廣社長)は、指定信用情報機関の公的な役割に鑑み、定期的に割賦販売統計をまとめ公表しています。今般、平成24年1月度における統計を以下の通りまとめましたのでお知らせします。

1. 平成24年1月度(平成24年1月20日現在)統計の特色

(1) 登録状況

- ・クレジットカードの包括クレジット「割賦残債額^{※1}有件数」は2,546万件(前月比0.7%増)と前月より増加し、包括クレジット「割賦残債額有人数」も1,994万人(同0.6%増)と増加した。
- ・包括クレジットの「異動情報^{※2}件数」は109万件(同0.9%増)、「異動情報人数」も94万人(同1.1%増)と増加した。
- ・ショッピングクレジットなどの個別クレジット「割賦残債額有件数」は、5,114万件(同1.4%増)と増加し、個別クレジット「割賦残債額有人数」も3,879万人(同0.8%増)となった。引き続き携帯電話の新モデル(特にスマートフォン)発売に伴うクレジット利用増が継続していると思われる。
- ・個別クレジットの「異動情報件数」は207万件(同2.0%増)、「異動情報人数」は164万人(同1.2%増)と増加した。
- ・「割賦残債額の合計額」は12兆7,540億円(同0.1%増)となり、このうち包括クレジット割賦残債額が3兆757億円(同0.9%増)、個別クレジット割賦残債額は9兆6,783億円(同0.2%減)となった。個別クレジット割賦残債額が減少しているのは、当月がボーナス払いのデータが反映する時期にあたることに起因するものと思われる。
- ・「年間請求予定額」については、6兆813億円(同0.1%増)となり、このうち包括クレジットが2兆2,262億円(同0.8%増)、個別クレジットは3兆8,551億円(同0.2%減)となった。
- ・個別クレジットにおける「登録商品・役務の件数」は、5,320万件(同1.8%増)となっている。

(2) 照会件数

- ・加盟クレジット業者から当社への「照会件数」は、集計期間に年末年始の休業期間が含まれていることから、808万件(前月比4.9%減)と減少した。

(3) 加盟クレジット業者数

- ・「加盟クレジット業者数」は、既存会員のクレジット会社が新たに1社包括クレジット業者登録を、1社が個別クレジット業者登録を行ったため、加盟クレジット業者数は前月から2社増加して355社となった。

※1 割賦残債額は、包括・個別クレジット共に「リボルビング払い、分割払いおよびクレジットの利用から返済までが2ヶ月を超える一回払いの残債額」を指す。

※2 異動情報は「約定返済日より61日以上または3ヶ月以上支払いが延滞しているもの」を指す。

以上

2. 本件に関するお問い合わせ先

株式会社シー・アイ・シー 経営企画部 広報グループ 菅佐原・鈴木

東京都新宿区西新宿1-23-7 新宿ファーストウエスト15階

TEL: 03-3348-0626 FAX: 03-3345-1913

平成24年1月度 割賦販売統計

■登録状況(平成24年1月20日時点)

	件数		人数	
	当月	前月比	当月	前月比
包括クレジット総登録情報	20,095万件	101.0%	8,599万人	100.6%
割賦残債額有り情報	2,546万件	100.7%	1,994万人	100.6%
異動情報	109万件	100.9%	94万人	101.1%
個別クレジット総登録情報	6,676万件	103.6%	4,639万人	102.2%
割賦残債額有り情報	5,114万件	101.4%	3,879万人	100.8%
異動情報	207万件	102.0%	164万人	101.2%

	当月	前月比
割賦残債額の合計	127,540億円	100.1%
うち包括クレジット	30,757億円	100.9%
うち個別クレジット	96,783億円	99.8%
一人当たりの割賦残債有り件数		
うち包括クレジット	1.28件	—
うち個別クレジット	1.32件	—
一契約当たりの割賦残債額		
うち包括クレジット	12.1万円	—
うち個別クレジット	18.9万円	—
年間請求予定額の合計	60,813億円	100.1%
うち包括クレジット	22,262億円	100.8%
うち個別クレジット	38,551億円	99.8%
個別クレジット登録商品等の件数	5,320万件	101.8%

■照会件数(平成23年12月21日～平成24年1月20日の合計)

	当月	前月比
クレジット業者からの照会件数	808万件	95.1%

■加盟クレジット業者数(平成24年1月20日時点)

	当月	前月比
加盟クレジット業者数	355社	+2
包括クレジット業者数	273社	+1
個別クレジット業者数	155社	+1

○割賦販売統計の見方について

	概 要
集計対象情報	加盟クレジット業者が当社に登録する個人顧客を相手方とする信用購入あっせん契約 (クレジットカード・ショッピング・ショッピングクレジット等)
包括クレジット	包括信用購入あっせん契約(クレジットカード等)
個別クレジット	個別信用購入あっせん契約(ショッピングクレジット等)
クレジット業者	包括信用購入あっせん登録業者および個別信用購入あっせん登録業者
割賦残債額	リボルビング払い、分割払いの残債額、およびボーナス一括払いなど、クレジットの利用から返済までが2ヶ月を超える一回払いの残債額の合計
年間請求予定額	今後1年間に請求が発生する予定の金額
総登録情報	加盟クレジット業者からの登録件数および人数の合計
割賦残債額有り情報	加盟クレジット業者からの登録割賦残債額が1円以上の件数および人数の合計
異動情報	「割賦残債額有り情報」のうち、約定返済日より61日以上または3ヶ月以上支払いが延滞している件数および人数の合計
個別クレジット登録商品等の件数	個別クレジット契約における購入商品等が登録されている契約件数の合計
照会件数	対象期間中の加盟クレジット業者による信用購入あっせん契約に係る照会件数の合計
加盟クレジット業者数	当社に加盟する包括信用購入あっせん登録業者および個別信用購入あっせん登録業者の合計。ただし、包括および個別信用購入あっせん両方の業者登録をしている場合は、1社でカウントしている。

ご参考

割 賦 販 売 情 報 統 計 資 料

(平成23年1月度～平成24年1月度)

株式会社 シー・アイ・シー

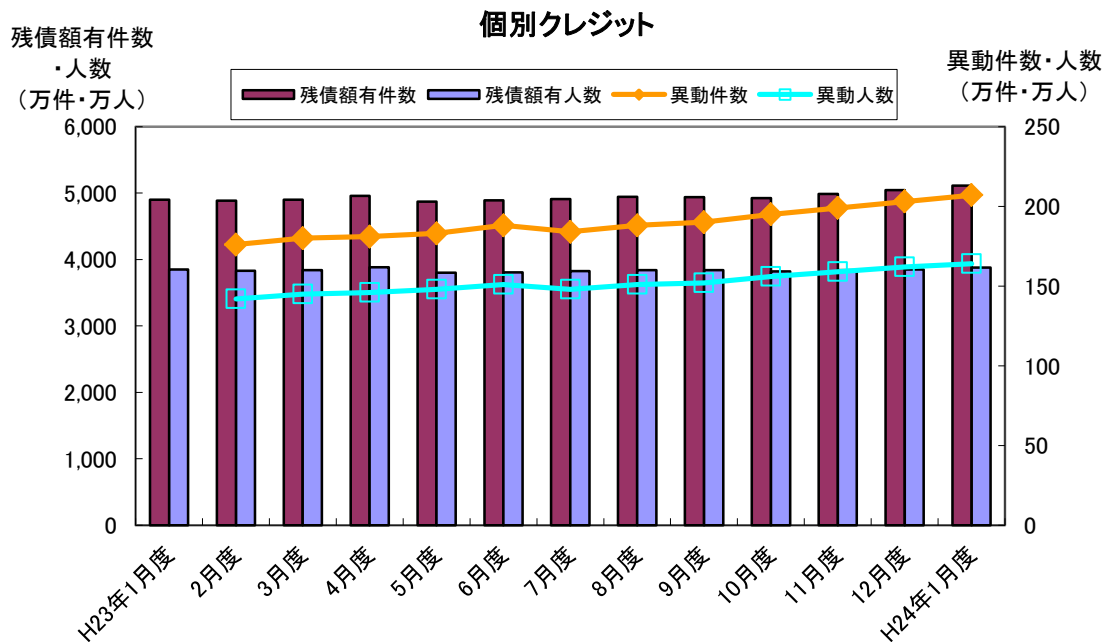
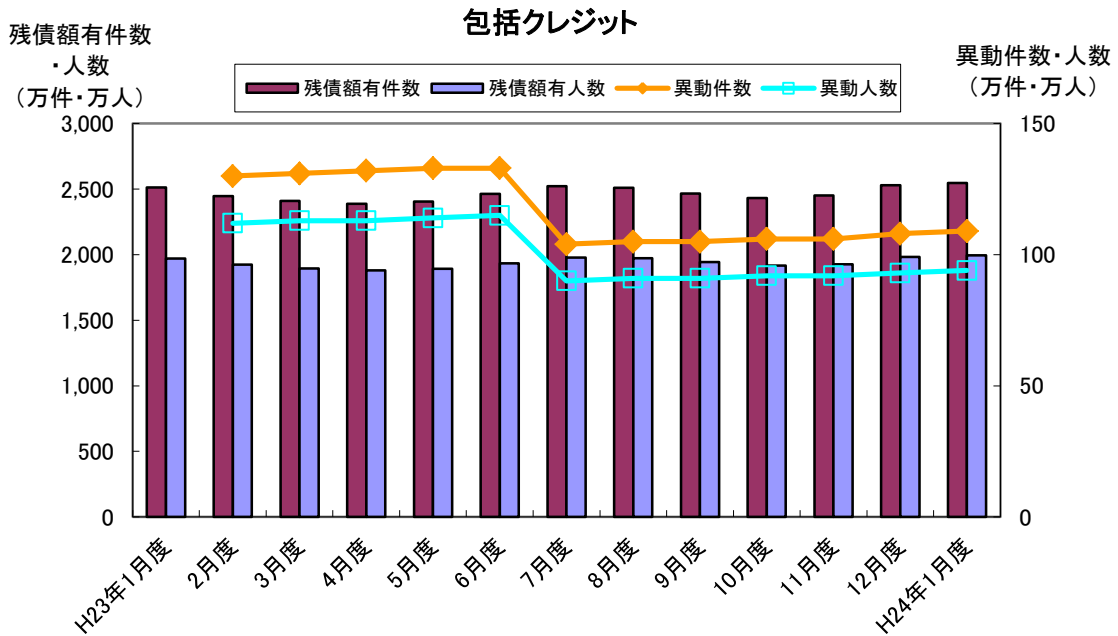
図表1 登録件数および登録人数

・包括クレジットの「残債額有件数」は、3カ月周期で減少と増加を繰り返す傾向が見て取れ、当月は、3ヶ月連続で増加した。「残債額有人数」もほぼ同様の傾向となっている。これは、夏と冬のボーナス時期と微妙に関係していると考えられる。

・個別クレジットの「残債額有件数」は、一時的な減少月があるものの、ほぼ増加の傾向にある。当月は、前月同様、携帯電話の新モデル発売等の影響により増加している。「残債額有人数」も同様の傾向となっている。

・包括クレジットおよび個別クレジットの「異動情報件数」および「異動情報人数」は、7月に特殊要因で一時的に減少したことを除き、概ね増加傾向にある。

■残高有件数・人数および異動情報件数・人数の推移



■ 割賦販売登録状況の推移（平成23年1月～平成24年1月）

集計年月		平成23年							
		1月度	2月度	3月度	4月度	5月度	6月度	7月度	
包括クレジット	総登録件数 (万件)	当月	17,405	17,677	17,946	18,222	18,248	18,513	18,739
		前月比	-	101.6%	101.5%	101.5%	100.1%	101.5%	101.2%
	割賦残債額有件数 (万件)	当月	2,514	2,447	2,410	2,388	2,406	2,463	2,523
		前月比	-	97.3%	98.5%	99.1%	100.8%	102.4%	102.4%
	異動情報件数 (万件)	当月	-	130	131	132	133	133	104
		前月比	-	-	100.8%	100.8%	100.8%	100.0%	78.2%
	総登録人数 (万人)	当月	7,890	7,950	8,011	8,081	8,142	8,211	8,269
		前月比	-	100.8%	100.8%	100.9%	100.8%	100.8%	100.7%
	割賦残債額有人数 (万人)	当月	1,971	1,924	1,896	1,880	1,892	1,933	1,979
		前月比	-	97.6%	98.5%	99.2%	100.6%	102.2%	102.4%
異動情報人数 (万人)	当月	-	112	113	113	114	115	90	
	前月比	-	-	100.9%	100.0%	100.9%	100.9%	78.3%	
一人当たりの割賦残債額有件数	当月	1.28	1.27	1.27	1.27	1.27	1.27	1.28	
個別クレジット	総登録件数 (万件)	当月	5,543	5,612	5,659	5,664	5,726	5,755	5,878
		前月比	-	101.2%	100.8%	100.1%	101.1%	100.5%	102.1%
	割賦残債額有件数 (万件)	当月	4,898	4,885	4,900	4,958	4,870	4,892	4,908
		前月比	-	99.7%	100.3%	101.2%	98.2%	100.5%	100.3%
	異動情報件数 (万件)	当月	-	176	180	181	183	188	184
		前月比	-	-	102.3%	100.6%	101.1%	102.7%	97.9%
	総登録人数 (万人)	当月	4,214	4,241	4,261	4,250	4,284	4,274	4,325
		前月比	-	100.6%	100.5%	99.7%	100.8%	99.8%	101.2%
	割賦残債額有人数 (万人)	当月	3,849	3,831	3,841	3,883	3,802	3,807	3,823
		前月比	-	99.5%	100.3%	101.1%	97.9%	100.1%	100.4%
異動情報人数 (万人)	当月	-	142	145	146	148	151	148	
	前月比	-	-	102.1%	100.7%	101.4%	102.0%	98.0%	
一人当たりの割賦残債額有件数	当月	1.27	1.28	1.28	1.28	1.28	1.28	1.28	

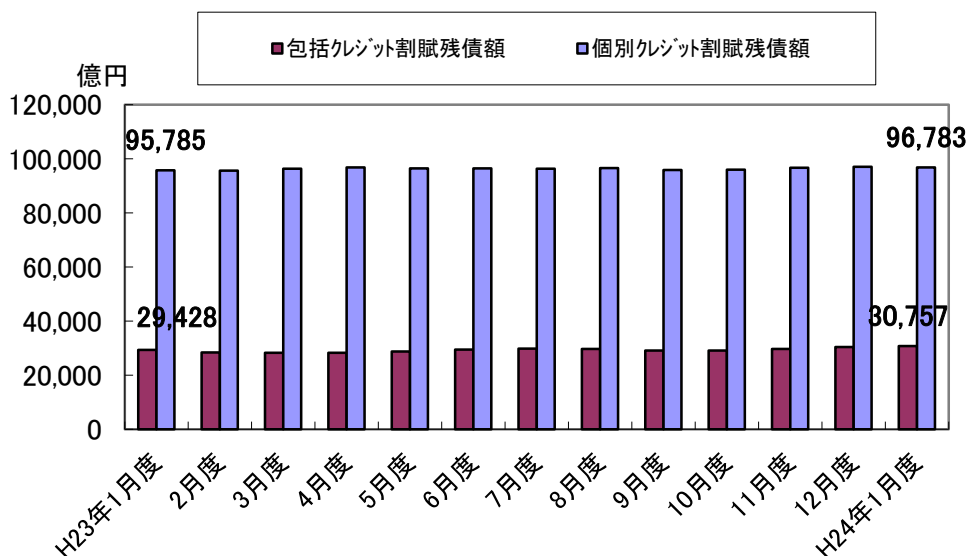
集計年月		平成23年					平成24年	
		8月度	9月度	10月度	11月度	12月度	1月度	
包括クレジット	総登録件数 (万件)	当月	19,078	19,192	19,422	19,648	19,902	20,095
		前月比	101.8%	100.6%	101.2%	101.2%	101.3%	101.0%
	割賦残債額有件数 (万件)	当月	2,510	2,467	2,433	2,452	2,529	2,546
		前月比	99.5%	98.3%	98.6%	100.8%	103.1%	100.7%
	異動情報件数 (万件)	当月	105	105	106	106	108	109
		前月比	101.0%	100.0%	101.0%	100.0%	101.9%	100.9%
	総登録人数 (万人)	当月	8,356	8,387	8,442	8,495	8,549	8,599
		前月比	101.1%	100.4%	100.7%	100.6%	100.6%	100.6%
	割賦残債額有人数 (万人)	当月	1,972	1,943	1,916	1,927	1,983	1,994
		前月比	99.6%	98.5%	98.6%	100.6%	102.9%	100.6%
異動情報人数 (万人)	当月	91	91	92	92	93	94	
	前月比	101.1%	100.0%	101.1%	100.0%	101.1%	101.1%	
一人当たりの割賦残債額有件数	当月	1.27	1.27	1.27	1.27	1.28	1.28	
個別クレジット	総登録件数 (万件)	当月	5,893	5,987	6,126	6,291	6,447	6,676
		前月比	100.3%	101.6%	102.3%	102.7%	102.5%	103.6%
	割賦残債額有件数 (万件)	当月	4,943	4,937	4,925	4,988	5,045	5,114
		前月比	100.7%	99.9%	99.8%	101.3%	101.1%	101.4%
	異動情報件数 (万件)	当月	188	190	195	199	203	207
		前月比	102.2%	101.1%	102.6%	102.1%	102.0%	102.0%
	総登録人数 (万人)	当月	4,320	4,361	4,432	4,489	4,537	4,639
		前月比	99.9%	100.9%	101.6%	101.3%	101.1%	102.2%
	割賦残債額有人数 (万人)	当月	3,840	3,840	3,821	3,841	3,847	3,879
		前月比	100.4%	100.0%	99.5%	100.5%	100.2%	100.8%
異動情報人数 (万人)	当月	151	152	156	159	162	164	
	前月比	102.0%	100.7%	102.6%	101.9%	101.9%	101.2%	
一人当たりの割賦残債額有件数	当月	1.29	1.29	1.29	1.30	1.31	1.32	

* 毎月20日時点のデータ。ただし、平成23年8月度のみ9月1日時点のデータ。

図表2 割賦残債額

- ・「割賦残債額の合計額」は、春先以降、概ね増加傾向にある。
- ・このうち、包括クレジットの「割賦残債額」は、夏・冬のボーナス時期まで増加傾向が続き、ボーナス払いがデータに反映した2月や9月に減少する傾向が見えてきた。
- ・一方、個別クレジットの「割賦残債額」は、自動車や携帯電話の人気モデルの発売等の影響で、春先や年末に増加する傾向がある。また、東日本大震災の影響から減少した5月を除くと、ボーナス払いがデータに反映する1・2月や9月に減少の傾向が見られる。

■割賦残債額の推移



■割賦残債額の推移 (平成23年1月～平成24年1月)

集計年月	平成23年							
	1月度	2月度	3月度	4月度	5月度	6月度	7月度	
割賦残債額の合計(億円)	当月	125,214	124,038	124,621	125,128	125,228	125,906	126,197
	前月比	-	99.1%	100.5%	100.4%	100.1%	100.5%	100.2%
包括クレジット(億円)	当月	29,428	28,426	28,260	28,319	28,784	29,486	29,800
	前月比	-	96.6%	99.4%	100.2%	101.6%	102.4%	101.1%
個別クレジット(億円)	当月	95,785	95,612	96,361	96,809	96,444	96,419	96,397
	前月比	-	99.8%	100.8%	100.5%	99.6%	100.0%	100.0%
一契約当たりの割賦残債額(万円)		16.9	16.9	17.0	17.0	17.2	17.1	17.0
包括クレジット(万円)		11.7	11.6	11.7	11.9	12.0	12.0	11.8
個別クレジット(万円)		19.6	19.6	19.7	19.5	19.8	19.7	19.6

集計年月	平成23年					平成24年	
	8月度	9月度	10月度	11月度	12月度	1月度	
割賦残債額の合計(億円)	当月	126,334	125,055	125,157	126,383	127,476	127,540
	前月比	100.1%	99.0%	100.1%	101.0%	100.9%	100.1%
包括クレジット(億円)	当月	29,787	29,140	29,119	29,721	30,479	30,757
	前月比	100.0%	97.8%	99.9%	102.1%	102.6%	100.9%
個別クレジット(億円)	当月	96,547	95,915	96,038	96,662	96,997	96,783
	前月比	100.2%	99.3%	100.1%	100.6%	100.3%	99.8%
一契約当たりの割賦残債額(万円)		17.0	16.9	17.0	17.0	16.8	16.7
包括クレジット(万円)		11.9	11.8	12.0	12.1	12.1	12.1
個別クレジット(万円)		19.5	19.4	19.5	19.4	19.2	18.9

* 毎月20日時点のデータ。ただし、平成23年8月度のみ9月1日時点のデータ。

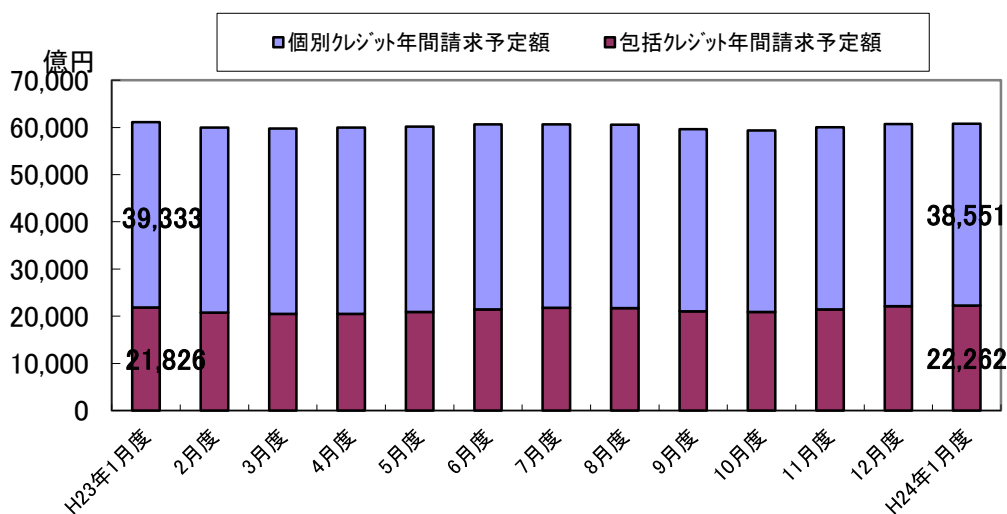
図表3 年間請求予定額等

・割賦販売法で定められた支払可能見込額を算定するための「年間請求予定額」は、各月増減があるものの、概ね6兆円前後で推移している。

・包括クレジットの「年間請求予定額」については、夏冬のボーナス時期に向け増加し、ボーナス時期後に減少するという傾向が見え始めた。

・個別クレジットの「年間請求予定額」は、年度末の需要増によって4月までは微増だったが、5月以降は概ね減少傾向となり、年末に向け増加し、当月は減少している。

■年間請求予定額の推移



■年間請求予定額の推移 (平成23年1月～平成24年1月)

集計年月		平成23年						
		1月度	2月度	3月度	4月度	5月度	6月度	7月度
年間請求予定額の合計 (億円)	当月	61,159	59,966	59,759	59,993	60,180	60,644	60,650
	前月比	-	98.0%	99.7%	100.4%	100.3%	100.8%	100.0%
包括クレジット (億円)	当月	21,826	20,748	20,461	20,502	20,900	21,463	21,746
	前月比	-	95.1%	98.6%	100.2%	101.9%	102.7%	101.3%
個別クレジット (億円)	当月	39,333	39,218	39,298	39,490	39,280	39,181	38,904
	前月比	-	99.7%	100.2%	100.5%	99.5%	99.7%	99.3%
個別クレジット登録商品件数 (万件)	当月	4,896	4,896	4,926	4,996	4,919	4,959	4,998
	前月比	-	100.0%	100.6%	101.4%	98.5%	100.8%	100.8%

集計年月		平成23年					平成24年
		8月度	9月度	10月度	11月度	12月度	1月度
年間請求予定額の合計(億円)	当月	60,624	59,662	59,395	60,040	60,728	60,813
	前月比	100.0%	98.4%	99.6%	101.1%	101.1%	100.1%
包括クレジット (億円)	当月	21,707	21,028	20,924	21,439	22,093	22,262
	前月比	99.8%	96.9%	99.5%	102.5%	103.1%	100.8%
個別クレジット (億円)	当月	38,918	38,634	38,472	38,601	38,635	38,551
	前月比	100.0%	99.3%	99.6%	100.3%	100.1%	99.8%
個別クレジット登録商品件数 (万件)	当月	5,070	5,076	5,080	5,156	5,227	5,320
	前月比	101.4%	100.1%	100.1%	101.5%	101.4%	101.8%

* 毎月20日時点のデータ。ただし、平成23年8月度のみ9月1日時点のデータ。

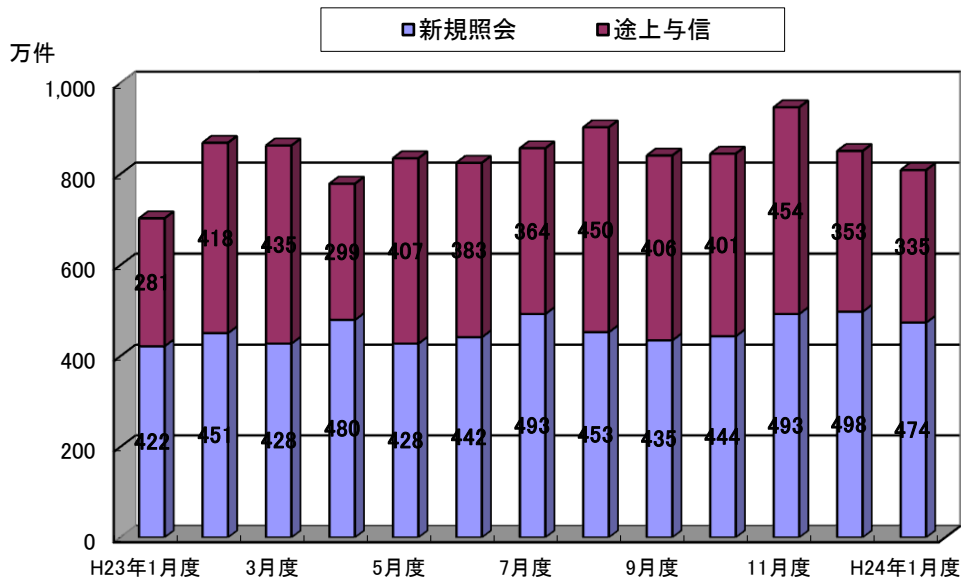
図表4 加盟クレジット業者からの照会件数

・加盟クレジット業者から当社への照会件数は、途上与信照会が集中する月があるものの、ほぼ8百万件台で推移している。

・新規申込の照会については、月によって増減があるものの、4百万件台で推移している。特に新年度・年末や携帯電話の新モデル発売時期にかかると通常より増加していると思われる。

・途上与信照会については、年末年始の休業期間があった1月、および東日本大震災後の4月に減少している。その他は照会が集中する月があるものの、4百万件前後で推移している。

■照会件数の推移



■照会件数の推移 (平成23年1月～平成24年1月)

単位: 万件

集計年月		平成23年						
		1月度	2月度	3月度	4月度	5月度	6月度	7月度
照会件数 (万件)	当月	702	869	863	780	835	825	856
	前月比	-	123.8%	99.3%	90.4%	107.1%	98.8%	103.8%
新規申込 (万件)	当月	422	451	428	480	428	442	493
	前月比	-	106.9%	94.9%	112.1%	89.2%	103.3%	111.5%
途上与信 (万件)	当月	281	418	435	299	407	383	364
	前月比	-	148.8%	104.1%	68.7%	136.1%	94.1%	95.0%

集計年月		平成23年					平成24年
		8月度	9月度	10月度	11月度	12月度	1月度
照会件数 (万件)	当月	903	841	846	947	850	808
	前月比	105.5%	93.1%	100.6%	111.9%	89.8%	95.1%
新規申込 (万件)	当月	453	435	444	493	498	474
	前月比	91.9%	96.0%	102.1%	111.0%	101.0%	95.2%
途上与信 (万件)	当月	450	406	401	454	353	335
	前月比	123.6%	90.2%	98.8%	113.2%	77.8%	94.9%

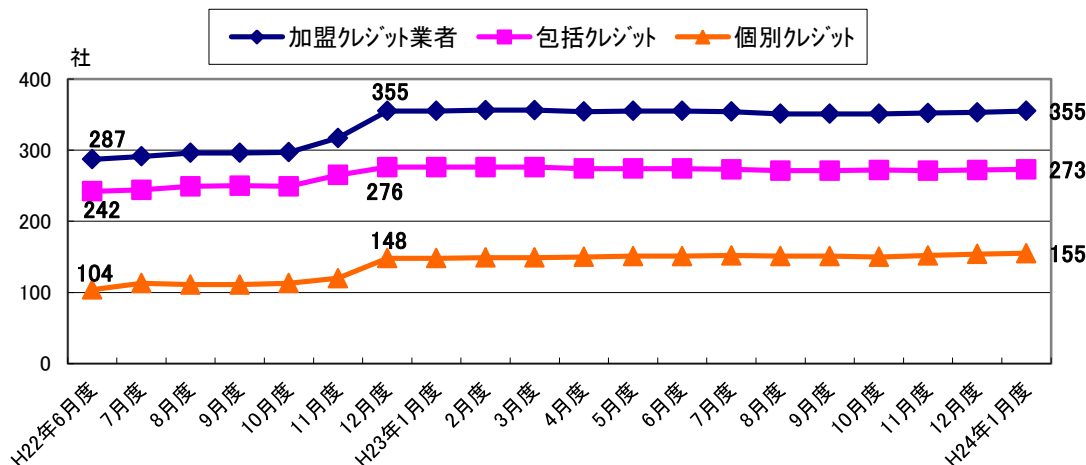
*各月度は、前月21日～当月20日までの合計。

図表5 加盟クレジット業者数

・加盟クレジット業者数は、平成22年12月の改正割賦販売法の完全施行前の11月・12月に加盟数が増加し、その後は微減から横ばいの状況が続いていたが、昨年11月以降は微増している。

・具体的には平成22年11月～12月にかけて、クレジットカードの本体発行を行う銀行、または信用購入あっせん業を行う貸金業者を中心に59社が新たに加盟したため、一時的に増加した。

■加盟クレジット業者の推移



■加盟クレジット業者の推移 (平成23年1月～平成24年1月)

単位:社

集計年月	平成23年						
	1月度	2月度	3月度	4月度	5月度	6月度	7月度
加盟クレジット業者	355	356	356	354	355	355	354
包括クレジット業者	276	276	276	274	274	274	273
個別クレジット業者	148	149	149	150	151	151	152
前月比加盟クレジット業者増減	0	1	0	-1	1	0	-1
前月比増加数	0	2	1	3	1	0	3
新規加盟	0	0	0	0	1	0	2
会員の信用購入あっせん登録	0	2	1	3	0	0	1
前月比減少数	0	-1	-1	-4	0	0	-4
退会	0	-1	0	-4	0	0	-3
会員の信用購入あっせん廃業等	0	0	-1	0	0	0	-1

集計年月	平成23年					平成24年
	8月度	9月度	10月度	11月度	12月度	1月度
加盟クレジット業者	351	351	351	352	353	355
包括クレジット業者	271	271	272	271	272	273
個別クレジット業者	151	151	150	152	154	155
前月比加盟クレジット業者増減	-3	0	0	1	1	2
前月比増加数	0	0	1	2	3	2
新規加盟	0	0	0	0	0	0
会員の信用購入あっせん登録	0	0	1	2	3	2
前月比減少数	-3	0	1	-1	0	0
退会	-1	0	0	-1	0	0
会員の信用購入あっせん廃業等	-2	0	1	0	0	0

* 毎月20日時点のデータ。

* 加盟クレジット業者は、包括および個別信用購入あっせん両方の業者登録をしている場合は、1社でカウントしている。