

No.115 (11-02)

2011年(平成23年)4月12日

東商記者クラブ・日銀クラブで、資料投函させていただいております。

割賦販売情報統計(平成23年3月度および直近3ヶ月)の公表について

- 割賦残債額の合計は12兆4,621億円(前月比0.5%増) -
- 年間請求予定額の合計は5兆9,759億円(前月比0.3%減) -

シー・アイ・シー(CIC、大森一廣社長)は、割賦販売法指定信用情報機関としての公的な役割に鑑み、定期的に割賦販売情報統計をまとめ公表しています。今般、平成23年3月度および直近3ヶ月(平成23年1月度~3月度)における統計の概要を以下の通りまとめましたのでお知らせします。

1. 平成23年3月度 割賦販売情報統計の概要

(1) 登録状況

平成23年3月20日時点におけるクレジットカードの「包括クレジット登録情報」は、件数で1億7,946万件(前月比1.5%増)、人数で8,011万人(同0.8%増)となりました。このうち、割賦残債額^{*1}がある包括クレジット登録情報件数は2,410万件(同1.5%減)、人数は1,896万人(同1.5%減)となっています。また、包括クレジット異動情報^{*2}件数は131万件(同0.8%増)、人数は113万人(同0.9%増)となっています。

一方、ショッピングクレジットなどの「個別クレジット登録情報」は、件数で5,659万件(同0.8%増)、人数で4,261万人(同0.5%増)。このうち、割賦残債額^{*1}がある個別クレジット登録情報件数は4,900万件(同0.3%増)、人数は3,841万人(同0.3%増)となっています。個別クレジット異動情報^{*2}件数は180万件(同2.3%増)、人数は145万人(同2.1%増)となっています。

なお、「一人当たりの割賦残債額有り件数」は、前月と変わらず、包括クレジット・個別クレジット共に1.3件となっています。

「割賦残債額の合計額」は、12兆4,621億円(同0.5%増)となり、このうち、包括クレジット割賦残債額が2兆8,260億円(同0.6%減)、個別クレジット割賦残債額は9兆6,361億円(同0.8%増)となりました。個別クレジット割賦残債額が増加(前月比749億円増)したのは、自動車など年度末の市場での販促強化の動きや新学期を前に携帯電話や家電などの需要増に起因するものと思われます。

割賦販売法で定められた支払可能見込額を算定するための「年間請求予定額(年間支払見込額)」は、5兆9,759億円(同0.3%減)となり、このうち包括クレジットが2兆0,461億円(同1.4%減)、個別クレジットは3兆9,298億円(同0.2%増)となりました。

個別クレジット契約における「登録商品・役務の件数」は、4,926万件(同0.6%増)となっています。

*1 割賦残債額は、包括・個別クレジット共に「残債額払い、分割払いおよびクレジットの利用から返済までが2ヶ月を超える1回払いの残債額」を指します。

*2 異動情報は「約定返済日より3ヶ月以上支払いが延滞しているもの」を指します。

(2) クレジット業者からの照会件数

3月度における、加盟クレジット業者から当社への照会件数は863万件(前月比0.7%減)と若干の減少となりました。

(3) 加盟クレジット業者数

加盟クレジット業者数の3月度の状況は、包括クレジット業者登録を返上した既存会員が1社、新規包括クレジット業者登録が1社あったため、前月と増減なしの356社となっています。

2. ホームページ掲載場所

割賦販売情報統計の詳細は、CICホームページ(<http://www.cic.co.jp/index.html>)内にある、「割賦販売統計データ」ページ(<http://www.cic.co.jp/statistical/credit.html>)に公表しています。

3. 今後の公表予定

毎月、15日を目途に公表いたします。

以 上

本件に関するお問い合わせ先

株式会社シー・アイ・シー 経営企画部 広報担当 菅佐原・添田

東京都新宿区西新宿1-23-7 新宿ファーストウエスト15階

TEL: 03-3348-0626 FAX: 03-3345-1905

【平成 23 年 3 月度 割賦販売統計詳細】

(1)登録状況

登録状況	平成 23 年 3 月 20 日時点	前月比
包括クレジット登録情報件数	1 億 7,946 万件	101.5%
割賦残債額有り件数	2,410 万件	98.5%
異動情報件数	131 万件	100.8%
個別クレジット登録情報件数	5,659 万件	100.8%
割賦残債額有り件数	4,900 万件	100.3%
異動情報件数	180 万件	102.3%
包括クレジット登録情報人数	8,011 万人	100.8%
割賦残債額有り人数	1,896 万人	98.5%
異動情報人数	113 万人	100.9%
一人当たりの割賦残債額有り件数	1.3 件	-
個別クレジット登録情報人数	4,261 万人	100.5%
割賦残債額有り人数	3,841 万人	100.3%
異動情報人数	145 万人	102.1%
一人当たりの割賦残債額有り件数	1.3 件	-
割賦残債額の合計額	12 兆 4,621 億円	100.5%
包括クレジット残債額	2 兆 8,260 億円	96.4%
個別クレジット残債額	9 兆 6,361 億円	100.8%
一契約当たりの割賦残債額	17 万円	100.0%
包括クレジット残債額	12 万円	100.0%
個別クレジット残債額	20 万円	100.0%
年間請求予定額	5 兆 9,759 億円	99.7%
包括クレジット年間請求予定額	2 兆 0,461 億円	98.6%
個別クレジット年間請求予定額	3 兆 9,298 億円	100.2%
個別クレジット登録商品・役務の件数	4,926 万件	100.6%

* 集計対象は、加盟するクレジット業者が当社に登録する個人の顧客を相手方とする信用購入あっせんに係る契約です。

* 異動情報は「約定返済日より3ヶ月以上支払いが延滞しているもの」を指します。

* 割賦残債額は、包括・個別クレジット共に「リボルビング払い、分割払いおよびクレジットの利用から返済までが2ヶ月を超える1回払いの残債額」を指します。

(2) クレジット業者からの照会件数

照会件数	平成 23 年 2 月 21 日～ 3 月 20 日の合計	前月比
加盟クレジット業者による照会件数	863 万件	99.3%

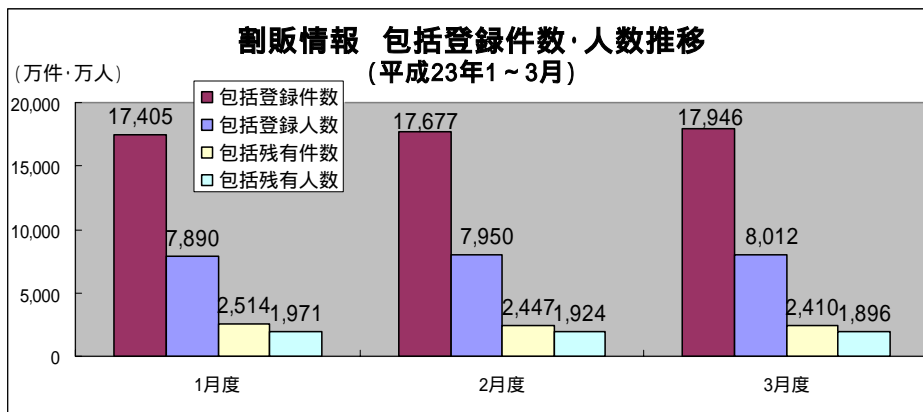
(3) 加盟クレジット業者数

クレジット業者数	平成 23 年 3 月 20 日時点	前月比
加盟クレジット業者数	356 社	±0 社
包括クレジット業者数	276 社	±0 社
個別クレジット業者数	149 社	±0 社

* 毎月 20 日時点で当社に加盟するクレジット業者総数となります。

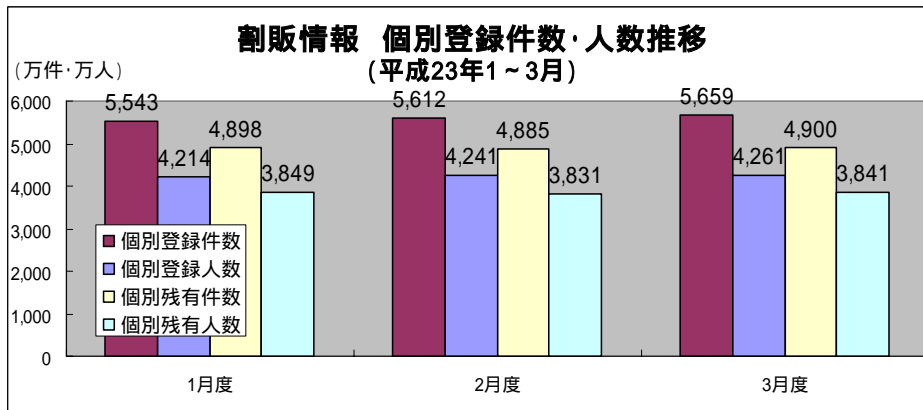
* 「加盟クレジット業者数」は、包括クレジットおよび個別クレジットの両方業者登録をしている場合、1 社とカウントしています。

【直近3ヶ月（平成23年1月度～3月度）の割賦販売情報統計】



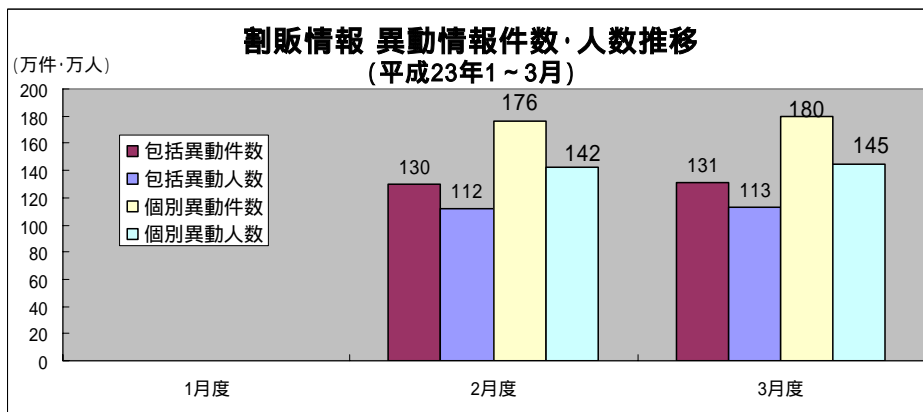
包括クレジット登録総件数は、3ヶ月間で541万件増加し、登録人数は122万人増加しました。

一方、包括クレジットの割賦残債額有り件数は3ヶ月間で104万件減少し、割賦残債額有り人数は75万人減少しています。



個別クレジット登録総件数は、3ヶ月間で117万件増加し、登録人数は47万人増加しました。

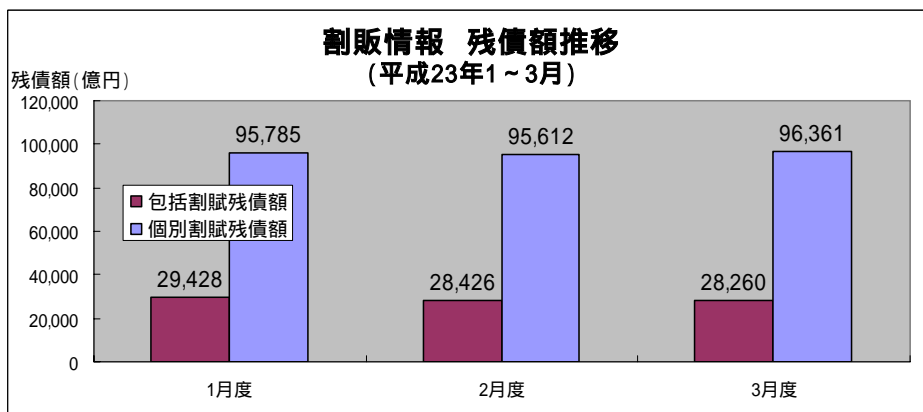
一方、個別クレジットの割賦残債額有り件数は3ヶ月間で2万件増加し、割賦残債額有り人数は8万人減少しています。



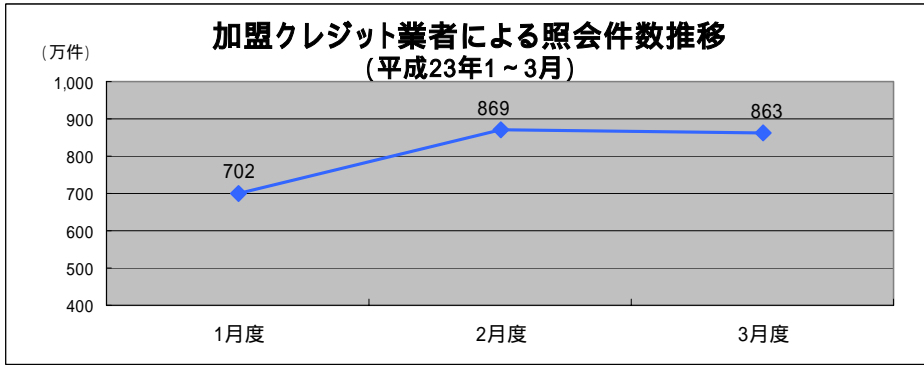
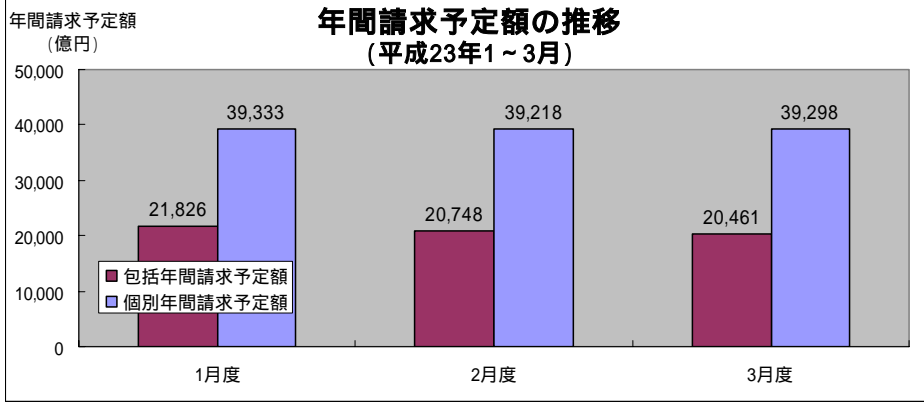
異動情報件数は、包括クレジットが前月から2万件増加し、個別クレジットは同じく4万件増加しました。

異動情報人数は、包括クレジットが前月から1万人増加し、個別クレジットは同じく3万人増加しました。

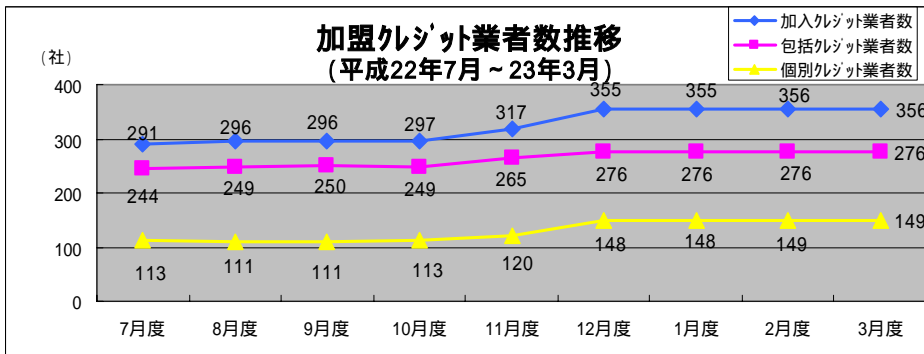
注) 異動情報は、平成23年1月度より集計を開始しています。



包括クレジット割賦残債額は3ヶ月間で、1,168億円減少し、個別クレジット割賦残債額は、同じく576億円増加しました。



加盟クレジット業者の照会件数は、携帯電話各社の照会が多く見られるなど、大きく件数を増加させました。



加盟クレジット業者数については、7ヶ月間で65社増加しました。

特に、改正割賦販売法が完全施行となった12月度に大きく増加し、その後は横ばいの状態が続いています。

注) 加盟クレジット業者数は、平成22年7月度より集計を開始しています。