

News Release

No.127 (11-14)

2011年(平成23年)8月11日

東商記者クラブ・日銀クラブで、資料投函させていただいております。

割賦販売情報統計(平成23年7月度)の公表について

割賦販売法に基づく指定信用情報機関である株式会社シー・アイ・シー(CIC、大森一廣社長)は、指定信用情報機関の公的な役割に鑑み、定期的に割賦販売統計をまとめ公表しています。今般、平成23年7月度における統計を以下の通りまとめましたのでお知らせします。

1. 平成23年7月度(平成23年7月20日現在)統計の特色

(1) 登録状況

- ・クレジットカードの包括クレジット「割賦残債額¹有件数」は、2,523万件(前月比2.4%増)と前月より増加し、包括クレジット「割賦残債額有人数」も1,979万人(同2.4%増)と増加した。
- ・包括クレジットの「異動情報²件数」は104万件(同21.8%減)、「異動情報人数」は90万人(同21.7%減)と大幅に減少した。これは、特殊要因として、当社加盟の大手クレジット会社が会社分割の過程で一部債権を未加盟会社に承継したことが影響していると思われる。
- ・ショッピングクレジットなどの個別クレジット「割賦残債額有件数」は、4,908万件(同0.3%増)と増加し、個別クレジット「割賦残債額有人数」も3,823万人(同0.4%増)と増加した。
- ・個別クレジットの「異動情報件数」は184万件(同2.1%減)、「異動情報人数」は148万人(同2.0%減)と減少した。これも、上記特殊要因が影響していると思われる。
- ・「割賦残債額の合計額」は、前月より291億円増加して12兆6,197億円(同0.2%増)となり、このうち包括クレジット割賦残債額が2兆9,800億円(同1.1%増)、個別クレジット割賦残債額は前月からほぼ横ばいの9兆6,397億円となった。
- ・「年間請求予定額(年間支払可能見込額)」については、前月からほぼ横ばいの6兆650億円となり、このうち包括クレジットが2兆1,746億円(同1.3%増)、個別クレジットは3兆8,904億円(同0.7%減)となった。
- ・個別クレジットにおける「登録商品・役務の件数」は、4,998万件(同0.8%増)となっている。

(2) 照会件数

- ・加盟クレジット業者から当社への「照会件数」は、856万件(前月比3.8%増)と増加した。

(3) 加盟クレジット業者数

- ・「加盟クレジット業者数」は、前月から1社減少して354社となった。

1 割賦残債額は、包括・個別クレジット共に「リボルビング払い、分割払いおよびクレジットの利用から返済までが2ヶ月を超える一回払いの残債額」を指す。

2 異動情報は「約定返済日より3ヶ月以上支払いが延滞しているもの」を指す。

以上

2. 本件に関するお問い合わせ先

株式会社シー・アイ・シー 経営企画部 広報担当 菅佐原・鈴木
 東京都新宿区西新宿1-23-7 新宿ファーストウエスト15階
 TEL: 03-3348-0626 FAX: 03-3345-1913

平成23年7月度 割賦販売統計

登録状況(平成23年7月20日時点)

	件数		人数	
	当月	前月比	当月	前月比
包括クレジット登録情報	18,739万件	101.2%	8,269万人	100.7%
割賦残債額有り情報	2,523万件	102.4%	1,979万人	102.4%
異動情報	104万件	78.2%	90万人	78.3%
個別クレジット登録情報	5,878万件	102.1%	4,325万人	101.2%
割賦残債額有り情報	4,908万件	100.3%	3,823万人	100.4%
異動情報	184万件	97.9%	148万人	98.0%

	当月	前月比
割賦残債額の合計	126,197億円	100.2%
うち包括クレジット	29,800億円	101.1%
うち個別クレジット	96,397億円	100.0%
一人当たりの割賦残債有り件数		
うち包括クレジット	1.28件	-
うち個別クレジット	1.28件	-
一契約当たりの割賦残債額		
うち包括クレジット	11.8万円	-
うち個別クレジット	19.6万円	-
年間請求予定額の合計	60,650億円	100.0%
うち包括クレジット	21,746億円	101.3%
うち個別クレジット	38,904億円	99.3%
個別クレジット登録商品等の件数	4,998万件	100.8%

* 集計対象は、加盟するクレジット業者が当社に登録する個人の顧客を相手方とする信用購入あっせんに係る契約。

* 異動情報は「約定返済日より3ヶ月以上支払いが延滞しているもの」を指す。

* 割賦残債額は、包括・個別クレジット共に「リボルビング払い、分割払いおよびクレジットの利用から返済までが2ヶ月を超える一回払いの残債額」を指す。

照会件数(平成23年6月21日～7月20日の合計)

	当月	前月比
クレジット業者からの照会件数	856万件	103.8%

加盟クレジット業者数(平成23年7月20日時点)

	当月	前月比
加入クレジット業者数	354社	-1
包括クレジット業者数	273社	-1
個別クレジット業者数	152社	+1

* 毎月20日時点で当社に加盟するクレジット業者総数。

* 「加盟クレジット業者数」は、包括クレジットおよび個別クレジットの両方業者登録をしている場合、1社とカウント。

ご参考

割 賦 販 売 情 報 統 計 資 料

(平成23年1月度～平成23年7月度)

株式会社 シー・アイ・シー

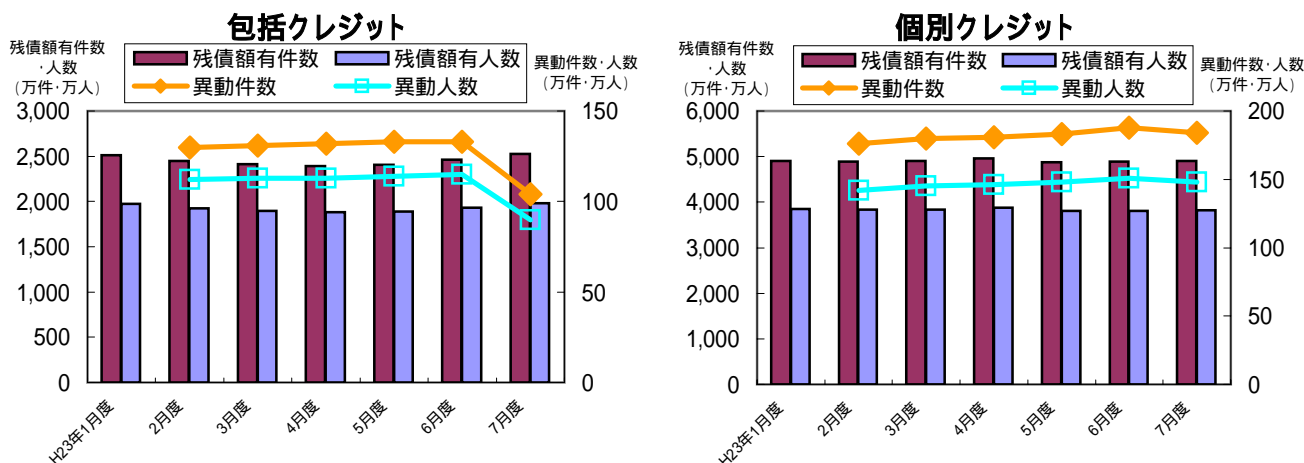
図表1 登録件数および登録人数

・包括クレジットの「残債額有件数」は4月まで減少傾向にあったが、5月以降増加に転じている。「残債額有人数」も同様の傾向となっている。

・個別クレジットの「残債額有件数」は、4月までは増加傾向にあったが、一時的に5月は減少したが、6月以降はやや増加つつある。「残債額有人数」も同様の傾向となっている。

・「異動情報件数」および「異動情報人数」は増加傾向で推移していたが、当月は特殊要因として当社加盟の大手クレジット会社が未加盟会社に一部債権を承継したことが影響し、包括クレジット異動件数で29万件、異動人数25万人減少した。また、個別クレジットは異動件数で4万件、異動人数は3万人減少した。

残高有件数・人数および異動情報件数・人数の推移



割賦販売登録状況の推移 (平成23年1月～6月)

集計年月		平成23年						
		1月度	2月度	3月度	4月度	5月度	6月度	
包括クレジット	総登録件数 (万件)	当月	17,405	17,677	17,946	18,222	18,248	18,513
		前月比	-	101.6%	101.5%	101.5%	100.1%	101.5%
	割賦残債額有件数 (万件)	当月	2,514	2,447	2,410	2,388	2,406	2,463
		前月比	-	97.3%	98.5%	99.1%	100.8%	102.4%
	異動情報件数 (万件)	当月	-	130	131	132	133	133
		前月比	-	-	100.8%	100.8%	100.8%	100.0%
	総登録人数 (万人)	当月	7,890	7,950	8,011	8,081	8,142	8,211
		前月比	-	100.8%	100.8%	100.9%	100.8%	100.8%
	割賦残債額有人数 (万人)	当月	1,971	1,924	1,896	1,880	1,892	1,933
		前月比	-	97.6%	98.5%	99.2%	100.6%	102.2%
異動情報人数 (万人)	当月	-	112	113	113	114	115	
	前月比	-	-	100.9%	100.0%	100.9%	100.9%	
一人当たりの割賦残債額有件数	当月	1.28	1.27	1.27	1.27	1.27	1.27	
個別クレジット	総登録件数 (万件)	当月	5,543	5,612	5,659	5,664	5,726	5,755
		前月比	-	101.2%	100.8%	100.1%	101.1%	100.5%
	割賦残債額有件数 (万件)	当月	4,898	4,885	4,900	4,958	4,870	4,892
		前月比	-	99.7%	100.3%	101.2%	98.2%	100.5%
	異動情報件数 (万件)	当月	-	176	180	181	183	188
		前月比	-	-	102.3%	100.6%	101.1%	102.7%
	総登録人数 (万人)	当月	4,214	4,241	4,261	4,250	4,284	4,274
		前月比	-	100.6%	100.5%	99.7%	100.8%	99.8%
	割賦残債額有人数 (万人)	当月	3,849	3,831	3,841	3,883	3,802	3,807
		前月比	-	99.5%	100.3%	101.1%	97.9%	100.1%
異動情報人数 (万人)	当月	-	142	145	146	148	151	
	前月比	-	-	102.1%	100.7%	101.4%	102.0%	
一人当たりの割賦残債額有件数	当月	1.27	1.28	1.28	1.28	1.28	1.28	

集計年月		平成23年	
		7月度	
包括クレジット	総登録件数 (万件)	当月	18,739
		前月比	101.2%
	割賦残債額有件数 (万件)	当月	2,523
		前月比	102.4%
	異動情報件数 (万件)	当月	104
		前月比	78.2%
	総登録人数 (万人)	当月	8,269
		前月比	100.7%
	割賦残債額有人数 (万人)	当月	1,979
		前月比	102.4%
異動情報人数 (万人)	当月	90	
	前月比	78.3%	
一人当たりの 割賦残債額有件数	当月	1.28	
個別クレジット	総登録件数 (万件)	当月	5,878
		前月比	102.1%
	割賦残債額有件数 (万件)	当月	4,908
		前月比	100.3%
	異動情報件数 (万件)	当月	184
		前月比	97.9%
	総登録人数 (万人)	当月	4,325
		前月比	101.2%
	割賦残債額有人数 (万人)	当月	3,823
		前月比	100.4%
異動情報人数 (万人)	当月	148	
	前月比	98.0%	
一人当たりの 割賦残債額有件数	当月	1.28	

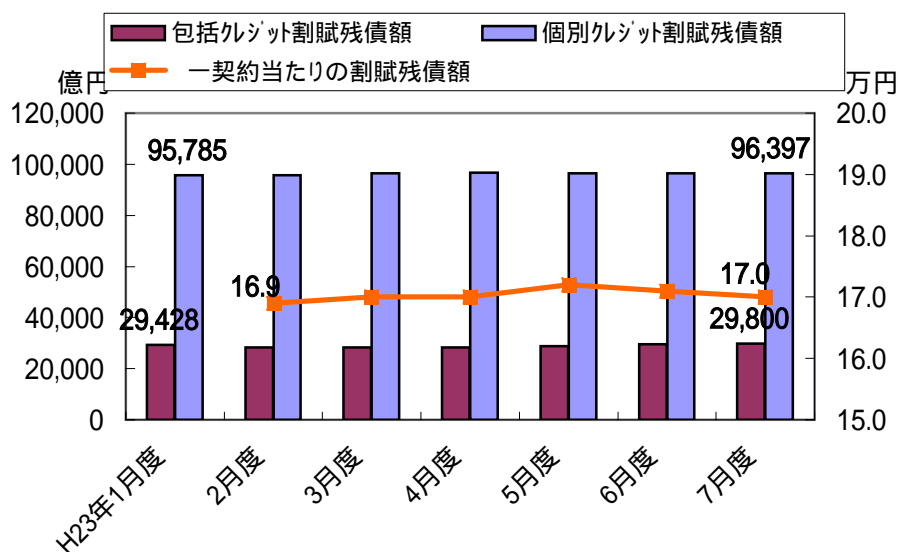
図表2 割賦残債額

・「割賦残債額の合計額」は、引き続き増加傾向にある。

・このうち、包括クレジットの「割賦残債額」は、3月までは減少傾向にあったが、新年度になって新規クレジットカード発行の増加により、4月以降は増加傾向に転じている。

・一方、個別クレジットの「割賦残債額」は、自動車など年度末の販促強化の動きや新学期で携帯電話や家電などの需要増により、4月まで増加傾向にあったが、東日本大震災後の買い控えや自動車生産台数の大幅減少などが影響して、5月に減少して横ばいとなっている。

割賦残債額の推移



割賦残債額の推移 (平成23年1月～6月)

集計年月		平成23年					
		1月度	2月度	3月度	4月度	5月度	6月度
割賦残債額の合計	当月	125,214	124,038	124,621	125,128	125,228	125,906
	前月比	-	99.1%	100.5%	100.4%	100.1%	100.5%
包括クレジット	当月	29,428	28,426	28,260	28,319	28,784	29,486
	前月比	-	96.6%	99.4%	100.2%	101.6%	102.4%
個別クレジット	当月	95,785	95,612	96,361	96,809	96,444	96,419
	前月比	-	99.8%	100.8%	100.5%	99.6%	100.0%
一契約当たりの割賦残債額		16.9	16.9	17.0	17.0	17.2	17.1
包括クレジット		11.7	11.6	11.7	11.9	12.0	12.0
個別クレジット		19.6	19.6	19.7	19.5	19.8	19.7

集計年月		平成23年
		7月度
割賦残債額の合計	当月	126,197
	前月比	100.2%
包括クレジット	当月	29,800
	前月比	101.1%
個別クレジット	当月	96,397
	前月比	100.0%
一契約当たりの割賦残債額		17.0
包括クレジット		11.8
個別クレジット		19.6

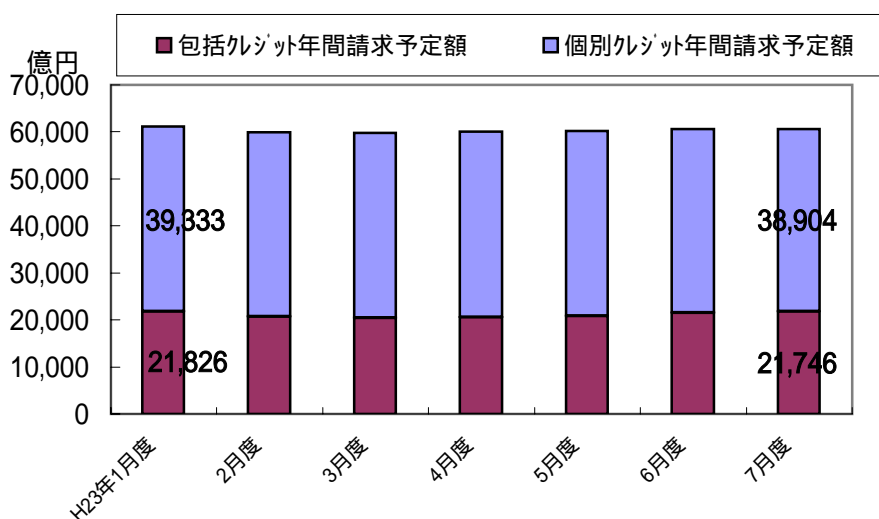
図表3 年間請求予定額等

・割賦販売法で定められた支払可能見込額を算定するための「年間請求予定額」は、3月まで減少傾向にあったが、4月以降増加傾向にある。

・包括クレジットの「年間請求予定額」についても、3月までは減少し、4月以降は増加傾向に転じている。

・個別クレジットの「年間請求予定額」は、年度末の需要増によって4月まで増加傾向にあったが、東日本大震災後の影響で、5月以降減少に転じている。

年間請求予定額の推移



年間請求予定額の推移 (平成23年1月～6月)

集計年月		平成23年					
		1月度	2月度	3月度	4月度	5月度	6月度
年間請求予定額の合計	当月	61,159	59,966	59,759	59,993	60,180	60,644
	前月比	-	98.0%	99.7%	100.4%	100.3%	100.8%
包括クレジット	当月	21,826	20,748	20,461	20,502	20,900	21,463
	前月比	-	95.1%	98.6%	100.2%	101.9%	102.7%
個別クレジット	当月	39,333	39,218	39,298	39,490	39,280	39,181
	前月比	-	99.7%	100.2%	100.5%	99.5%	99.7%
個別クレジット登録商品件数	当月	4,896	4,896	4,926	4,996	4,919	4,959
	前月比	-	100.0%	100.6%	101.4%	98.5%	100.8%

集計年月		平成23年
		7月度
年間請求予定額の合計	当月	60,650
	前月比	100.0%
包括クレジット	当月	21,746
	前月比	101.3%
個別クレジット	当月	38,904
	前月比	99.3%
個別クレジット登録商品件数	当月	4,998
	前月比	100.8%

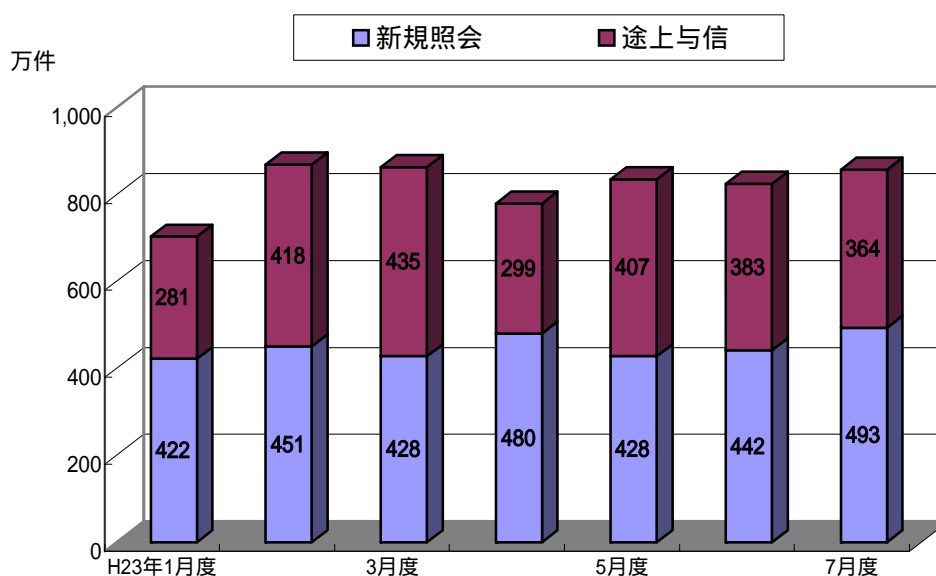
図表4 加盟クレジット業者からの照会件数

・加盟クレジット業者から当社への照会件数は、年末年始や東日本大震災の影響により減少した1月と4月を除き、ほぼ8百万件台で推移している。

・新規申込の照会については、月によって増減があるものの4百万件台で推移している。

・途上与信照会については、年末年始の休業期間があった1月、および東日本大震災後の4月に減少しているが、その他は4百万件前後で推移している。

照会件数の推移



照会件数の推移 (平成23年1月～6月)

単位: 万件

集計年月		平成23年					
		1月度	2月度	3月度	4月度	5月度	6月度
照会件数	当月	702	869	863	780	835	825
	前月比	-	123.8%	99.3%	90.4%	107.1%	98.8%
新規申込	当月	422	451	428	480	428	442
	前月比	-	106.9%	94.9%	112.1%	89.2%	103.3%
途上与信	当月	281	418	435	299	407	383
	前月比	-	148.8%	104.1%	68.7%	136.1%	94.1%

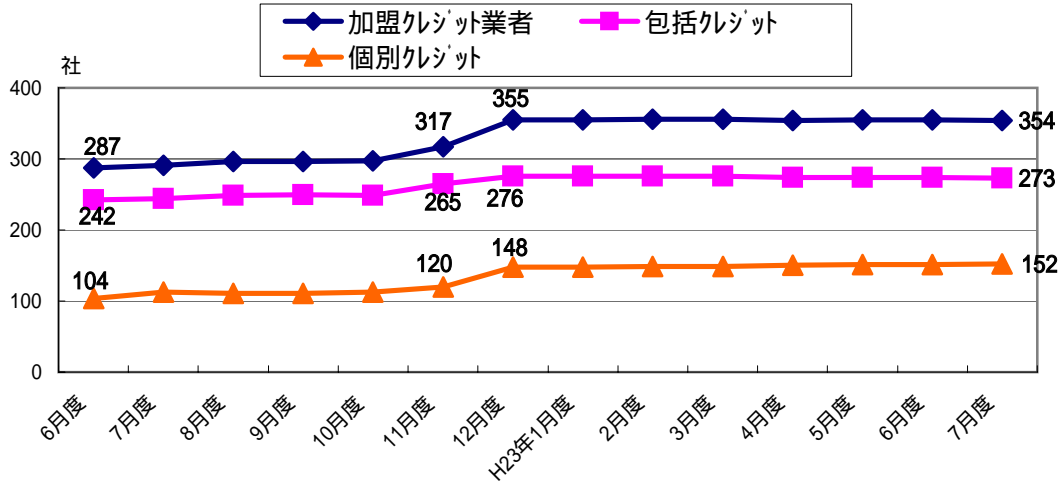
集計年月		平成23年
		7月度
照会件数	当月	856
	前月比	103.8%
新規申込	当月	493
	前月比	111.5%
途上与信	当月	364
	前月比	95.0%

図表5 加盟クレジット業者数

・加盟クレジット業者数は、昨年12月の改正割賦販売法の完全施行前後の11月・12月に加盟数が増加し、その後は横ばいの状況が続いている。

・具体的には11月～12月にかけて、クレジットカードの本体発行を行う銀行を中心に26行が新規加盟した。また、12月は信用購入あっせん業を行う貸金業者30社が新たに加盟している。

加盟クレジット業者の推移



加盟クレジット業者の推移 (平成22年7月～平成23年7月)

単位:社

集計年月	平成22年						平成23年
	7月度	8月度	9月度	10月度	11月度	12月度	1月度
加盟クレジット業者	291	296	296	297	317	355	355
包括クレジット業者	244	249	250	249	265	276	276
個別クレジット業者	113	111	111	113	120	148	148
前月比増加数	5	6	2	2	21	39	0
新規加盟	3	6	2	1	21	38	0
会員の信用購入あっせん登録	2	0	0	1	0	1	0
前月比減少数	0	-1	-2	0	-1	-1	0
退会	0	0	-2	0	-1	-1	0
会員の信用購入あっせん廃業等	0	-1	0	0	0	0	0
前月比増減	5	5	0	2	20	38	0

集計年月	平成23年					
	2月度	3月度	4月度	5月度	6月度	7月度
加盟クレジット業者	356	356	354	355	355	354
包括クレジット業者	276	276	274	274	274	273
個別クレジット業者	149	149	150	151	151	152
前月比増加数	2	1	3	1	0	3
新規加盟	0	0	0	1	0	2
会員の信用購入あっせん登録	2	1	3	0	0	1
前月比減少数	-1	-1	-4	0	0	-4
退会	-1	0	-4	0	0	-3
会員の信用購入あっせん廃業等	0	-1	0	0	0	-1
前月比増減	1	0	-1	1	0	-1