

News Release

No. 150 (12-03)

2012年(平成24年)4月19日

※東商記者クラブ・日銀クラブで、資料投函させていただいております。

割賦販売情報統計(平成24年3月度)の公表について

割賦販売法に基づく指定信用情報機関である株式会社シー・アイ・シー(CIC、大森一廣社長)は、指定信用情報機関の公的な役割に鑑み、定期的に割賦販売統計をまとめ公表しています。今般、平成24年3月度における統計を以下の通りまとめましたのでお知らせします。

1. 平成24年3月度(平成24年3月20日現在)統計の特色

(1) 登録状況

- ・クレジットカードの包括クレジット「割賦残債額^{※1}有件数」は2,474万件(前月比1.4%減)と前月より減少し、同じく「割賦残債額有人数」も1,943万人(同1.4%減)と減少した。
- ・包括クレジットの「異動情報^{※2}件数」は107万件(同0.9%増)、「異動情報人数」も93万人(同1.1%増)と増加した。
- ・ショッピングクレジットなどの個別クレジット「割賦残債額有件数」は、5,172万件(同0.7%増)と増加し、同じく「割賦残債額有人数」も3,913万人(同0.5%増)となった。引き続き携帯電話の新モデル(特にスマートフォン)発売に伴うクレジット利用増が継続していると思われる。
- ・個別クレジットの「異動情報件数」は206万件(同1.5%増)、「異動情報人数」は163万人(同1.2%増)と増加した。
- ・「割賦残債額の合計額」は12兆7,871億円(同0.8%増)となり、このうち包括クレジット割賦残債額が3兆106億円(同0.2%減)、個別クレジット割賦残債額は9兆7,765億円(同1.1%増)となった。割賦残債額が増加しているのは、年度末での携帯電話の販売強化や新機種投入に起因するものと思われる。
- ・「年間請求予定額」については、5兆9,813億円(同0.1%増)となり、このうち包括クレジットが2兆1,466億円(同0.6%減)、個別クレジットは3兆8,347億円(同0.5%増)となった。
- ・個別クレジットにおける「登録商品・役務の件数」は、5,424万件(同1.1%増)となっている。

(2) 照会件数

- ・加盟クレジット業者から当社への「照会件数」は、携帯電話の新機種投入等による新規申込増加もあって、1,002万件(前月比9.2%増)と増加した。

(3) 加盟クレジット業者数

- ・「加盟クレジット業者数」は、既存会員のクレジット会社が2社退会したため、加盟クレジット業者数は前月から2社減少して352社となった。

※1 割賦残債額は、包括・個別クレジット共に「リボルビング払い、分割払いおよびクレジットの利用から返済までが2ヶ月を超える一回払いの残債額」を指す。

※2 異動情報は「約定返済日より61日以上または3ヶ月以上支払いが延滞しているもの」を指す。

以上

2. 本件に関するお問い合わせ先

株式会社シー・アイ・シー 経営企画部 広報担当 添田・和田
 東京都新宿区西新宿1-23-7 新宿ファーストウエスト15階
 TEL: 03-3348-0626 FAX: 03-3345-1913

平成24年3月度 割賦販売統計

■登録状況(平成24年3月20日時点)

	件数		人数	
	当月	前月比	当月	前月比
包括クレジット総登録情報	20,481万件	101.0%	8,688万人	100.6%
割賦残債額有り情報	2,474万件	98.6%	1,943万人	98.6%
異動情報	107万件	100.9%	93万人	101.1%
個別クレジット総登録情報	6,982万件	102.0%	4,774万人	101.2%
割賦残債額有り情報	5,172万件	100.7%	3,913万人	100.5%
異動情報	206万件	101.5%	163万人	101.2%

	当月	前月比
割賦残債額の合計	127,871億円	100.8%
うち包括クレジット	30,106億円	99.8%
うち個別クレジット	97,765億円	101.1%
一人当たりの割賦残債有り件数		
うち包括クレジット	1.27件	—
うち個別クレジット	1.32件	—
一契約当たりの割賦残債額		
うち包括クレジット	12.2万円	—
うち個別クレジット	18.9万円	—
年間請求予定額の合計	59,813億円	100.1%
うち包括クレジット	21,466億円	99.4%
うち個別クレジット	38,347億円	100.5%
個別クレジット登録商品等の件数	5,424万件	101.1%

■照会件数(平成24年2月21日～3月20日の合計)

	当月	前月比
クレジット業者からの照会件数	1,002万件	109.2%

■加盟クレジット業者数(平成24年3月20日時点)

	当月	前月比
加盟クレジット業者数	352社	-2
包括クレジット業者数	272社	0
個別クレジット業者数	153社	-2

○割賦販売統計の見方について

	概 要
集計対象情報	加盟クレジット業者が当社に登録する個人顧客を相手方とする信用購入あっせん契約 (クレジットカード・ショッピング・ショッピングクレジット等)
包括クレジット	包括信用購入あっせん契約(クレジットカード等)
個別クレジット	個別信用購入あっせん契約(ショッピングクレジット等)
クレジット業者	包括信用購入あっせん登録業者および個別信用購入あっせん登録業者
割賦残債額	リボルビング払い、分割払いの残債額、およびボーナス一括払いなど、クレジットの利用から返済までが2ヶ月を超える一回払いの残債額の合計
年間請求予定額	今後1年間に請求が発生する予定の金額
総登録情報	加盟クレジット業者からの登録件数および人数の合計
割賦残債額有り情報	加盟クレジット業者からの登録割賦残債額が1円以上の件数および人数の合計
異動情報	「割賦残債額有り情報」のうち、約定返済日より61日以上または3ヶ月以上支払いが延滞している件数および人数の合計
個別クレジット登録商品等の件数	個別クレジット契約における購入商品等が登録されている契約件数の合計
照会件数	対象期間中の加盟クレジット業者による信用購入あっせん契約に係る照会件数の合計
加盟クレジット業者数	当社に加盟する包括信用購入あっせん登録業者および個別信用購入あっせん登録業者の合計。ただし、包括および個別信用購入あっせん両方の業者登録をしている場合は、1社でカウントしている。

ご参考

割賦販売情報統計資料

(平成23年3月度～平成24年3月度)

株式会社 シー・アイ・シー

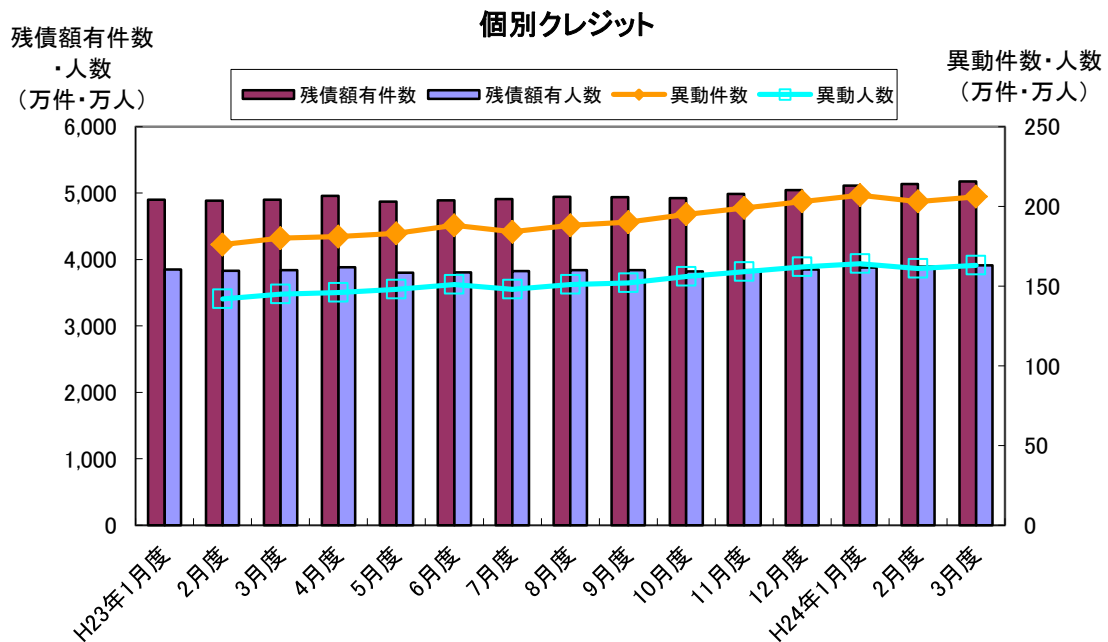
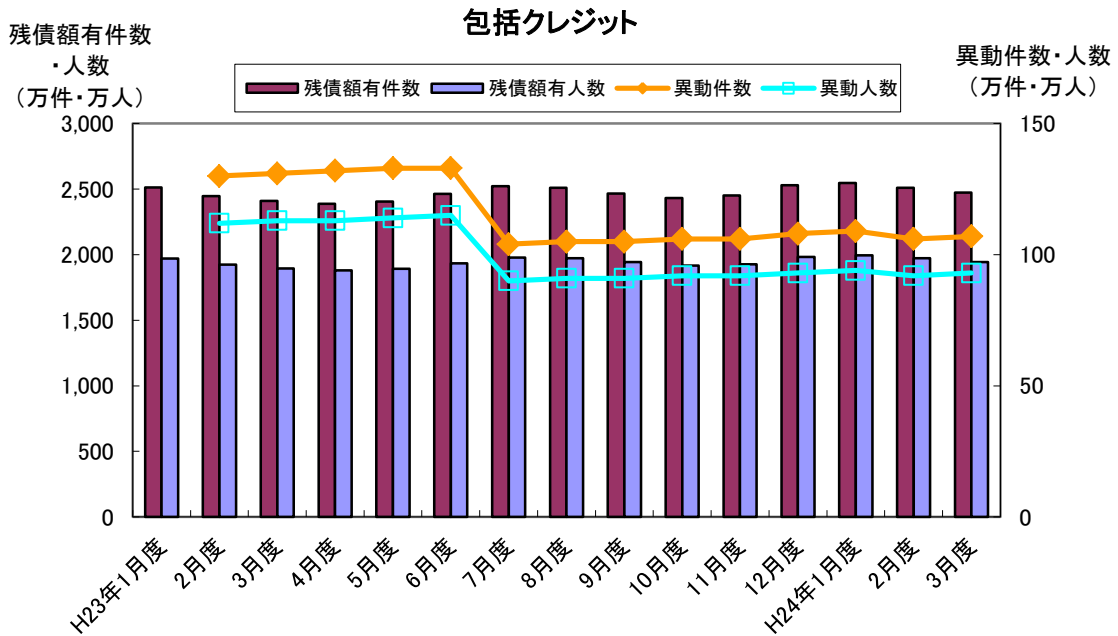
図表1 登録件数および登録人数

・包括クレジットの「残債額有件数」は、夏・冬のボーナス時期との関連により、3ヵ月周期で減少と増加を繰り返す傾向が見て取れ、当月は減少2ヵ月目となった。「残債額有人数」もほぼ同様の傾向が見られる。

・個別クレジットの「残債額有件数」は、一時的な減少月があるものの、ほぼ増加の傾向にある。引き続き携帯電話・スマートフォンの新モデル発売等の影響により当月も増加している。「残債額有人数」も同様の傾向が見られる。

・「異動情報件数」および「異動情報人数」は、7月に特殊要因で一時的に減少したことを除き、包括クレジットは概ね横ばい、個別クレジットは増加傾向にある。

■残高有件数・人数および異動情報件数・人数の推移



■ 割賦販売登録状況の推移（平成23年3月～平成24年3月）

集計年月		平成23年							
		3月度	4月度	5月度	6月度	7月度	8月度	9月度	
包括クレジット	総登録件数 (万件)	当月	17,946	18,222	18,248	18,513	18,739	19,078	19,192
		前月比	101.5%	101.5%	100.1%	101.5%	101.2%	101.8%	100.6%
	割賦残債額有件数 (万件)	当月	2,410	2,388	2,406	2,463	2,523	2,510	2,467
		前月比	98.5%	99.1%	100.8%	102.4%	102.4%	99.5%	98.3%
	異動情報件数 (万件)	当月	131	132	133	133	104	105	105
		前月比	100.8%	100.8%	100.8%	100.0%	78.2%	101.0%	100.0%
	総登録人数 (万人)	当月	8,011	8,081	8,142	8,211	8,269	8,356	8,387
		前月比	100.8%	100.9%	100.8%	100.8%	100.7%	101.1%	100.4%
	割賦残債額有人数 (万人)	当月	1,896	1,880	1,892	1,933	1,979	1,972	1,943
		前月比	98.5%	99.2%	100.6%	102.2%	102.4%	99.6%	98.5%
異動情報人数 (万人)	当月	113	113	114	115	90	91	91	
	前月比	100.9%	100.0%	100.9%	100.9%	78.3%	101.1%	100.0%	
一人当たりの割賦残債額有件数	当月	1.27	1.27	1.27	1.27	1.28	1.27	1.27	
個別クレジット	総登録件数 (万件)	当月	5,659	5,664	5,726	5,755	5,878	5,893	5,987
		前月比	100.8%	100.1%	101.1%	100.5%	102.1%	100.3%	101.6%
	割賦残債額有件数 (万件)	当月	4,900	4,958	4,870	4,892	4,908	4,943	4,937
		前月比	100.3%	101.2%	98.2%	100.5%	100.3%	100.7%	99.9%
	異動情報件数 (万件)	当月	180	181	183	188	184	188	190
		前月比	102.3%	100.6%	101.1%	102.7%	97.9%	102.2%	101.1%
	総登録人数 (万人)	当月	4,261	4,250	4,284	4,274	4,325	4,320	4,361
		前月比	100.5%	99.7%	100.8%	99.8%	101.2%	99.9%	100.9%
	割賦残債額有人数 (万人)	当月	3,841	3,883	3,802	3,807	3,823	3,840	3,840
		前月比	100.3%	101.1%	97.9%	100.1%	100.4%	100.4%	100.0%
異動情報人数 (万人)	当月	145	146	148	151	148	151	152	
	前月比	102.1%	100.7%	101.4%	102.0%	98.0%	102.0%	100.7%	
一人当たりの割賦残債額有件数	当月	1.28	1.28	1.28	1.28	1.28	1.29	1.29	

集計年月		平成23年			平成24年			
		10月度	11月度	12月度	1月度	2月度	3月度	
包括クレジット	総登録件数 (万件)	当月	19,422	19,648	19,902	20,095	20,284	20,481
		前月比	101.2%	101.2%	101.3%	101.0%	100.9%	101.0%
	割賦残債額有件数 (万件)	当月	2,433	2,452	2,529	2,546	2,508	2,474
		前月比	98.6%	100.8%	103.1%	100.7%	98.5%	98.6%
	異動情報件数 (万件)	当月	106	106	108	109	106	107
		前月比	101.0%	100.0%	101.9%	100.9%	97.2%	100.9%
	総登録人数 (万人)	当月	8,442	8,495	8,549	8,599	8,640	8,688
		前月比	100.7%	100.6%	100.6%	100.6%	102.6%	100.6%
	割賦残債額有人数 (万人)	当月	1,916	1,927	1,983	1,994	1,970	1,943
		前月比	98.6%	100.6%	102.9%	100.6%	100.5%	98.6%
異動情報人数 (万人)	当月	92	92	93	94	92	93	
	前月比	101.1%	100.0%	101.1%	101.1%	98.1%	101.1%	
一人当たりの割賦残債額有件数	当月	1.27	1.27	1.28	1.28	1.27	1.27	
個別クレジット	総登録件数 (万件)	当月	6,126	6,291	6,447	6,676	6,847	6,982
		前月比	102.3%	102.7%	102.5%	103.6%	100.5%	102.0%
	割賦残債額有件数 (万件)	当月	4,925	4,988	5,045	5,114	5,138	5,172
		前月比	99.8%	101.3%	101.1%	101.4%	98.8%	100.7%
	異動情報件数 (万件)	当月	195	199	203	207	203	206
		前月比	102.6%	102.1%	102.0%	102.0%	97.9%	101.5%
	総登録人数 (万人)	当月	4,432	4,489	4,537	4,639	4,716	4,774
		前月比	101.6%	101.3%	101.1%	102.2%	101.7%	101.2%
	割賦残債額有人数 (万人)	当月	3,821	3,841	3,847	3,879	3,892	3,913
		前月比	99.5%	100.5%	100.2%	100.8%	100.3%	100.5%
異動情報人数 (万人)	当月	156	159	162	164	161	163	
	前月比	102.6%	101.9%	101.9%	101.2%	98.2%	101.2%	
一人当たりの割賦残債額有件数	当月	1.29	1.30	1.31	1.32	1.32	1.32	

* 毎月20日時点のデータ。ただし、平成23年8月度のみ9月1日時点のデータ。

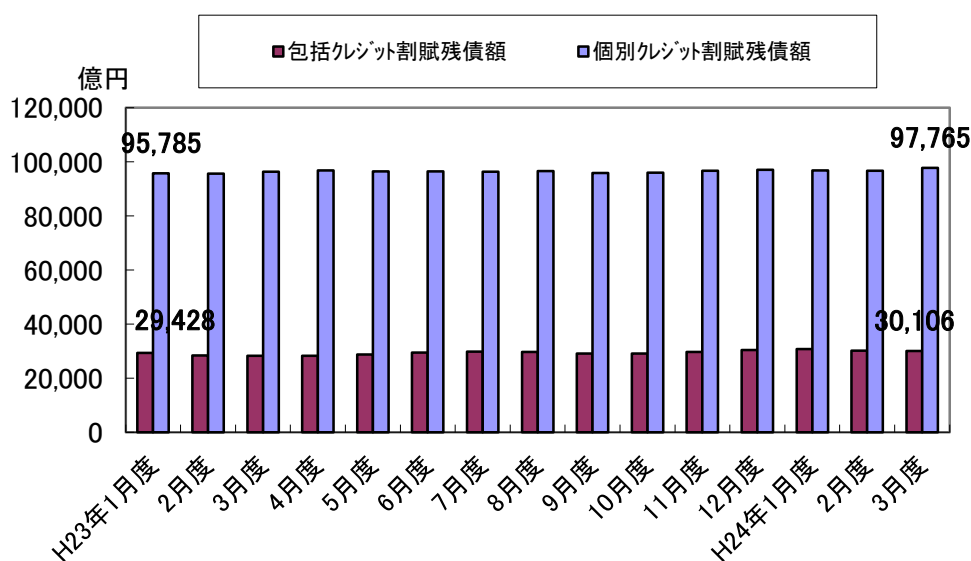
図表2 割賦残債額

・「割賦残債額の合計額」は、概ね増加傾向にある。

・このうち、包括クレジットの「割賦残債額」は、夏・冬のボーナス時期まで増加傾向が続き、ボーナス払いがデータに反映した2月や9月に減少する傾向となっている。

・一方、個別クレジットの「割賦残債額」は、スマートフォンの販売促進や新機種投入等の影響により、年度始や年末に増加する傾向がある。また、東日本大震災の影響から減少した5月を除くと、ボーナス払いがデータに反映する1・2月や9月に減少の傾向が見られる。

■割賦残債額の推移



■割賦残債額の推移 (平成23年3月～平成24年3月)

集計年月	平成23年							
	3月度	4月度	5月度	6月度	7月度	8月度	9月度	
割賦残債額の合計(億円)	当月	124,621	125,128	125,228	125,906	126,197	126,334	125,055
	前月比	100.5%	100.4%	100.1%	100.5%	100.2%	100.1%	99.0%
包括クレジット(億円)	当月	28,260	28,319	28,784	29,486	29,800	29,787	29,140
	前月比	99.4%	100.2%	101.6%	102.4%	101.1%	100.0%	97.8%
個別クレジット(億円)	当月	96,361	96,809	96,444	96,419	96,397	96,547	95,915
	前月比	100.8%	100.5%	99.6%	100.0%	100.0%	100.2%	99.3%
一契約当たりの割賦残債額(万円)		17.0	17.0	17.2	17.1	17.0	17.0	16.9
包括クレジット(万円)		11.7	11.9	12.0	12.0	11.8	11.9	11.8
個別クレジット(万円)		19.7	19.5	19.8	19.7	19.6	19.5	19.4

集計年月	平成23年			平成24年			
	10月度	11月度	12月度	1月度	2月度	3月度	
割賦残債額の合計(億円)	当月	125,157	126,383	127,476	127,540	126,893	127,871
	前月比	100.1%	101.0%	100.9%	100.1%	99.5%	100.8%
包括クレジット(億円)	当月	29,119	29,721	30,479	30,757	30,165	30,106
	前月比	99.9%	102.1%	102.6%	100.9%	98.1%	99.8%
個別クレジット(億円)	当月	96,038	96,662	96,997	96,783	96,728	97,765
	前月比	100.1%	100.6%	100.3%	99.8%	99.9%	101.1%
一契約当たりの割賦残債額(万円)		17.0	17.0	16.8	16.7	16.6	16.7
包括クレジット(万円)		12.0	12.1	12.1	12.1	12.0	12.2
個別クレジット(万円)		19.5	19.4	19.2	18.9	18.8	18.9

* 毎月20日時点のデータ。ただし、平成23年8月度のみ9月1日時点のデータ。

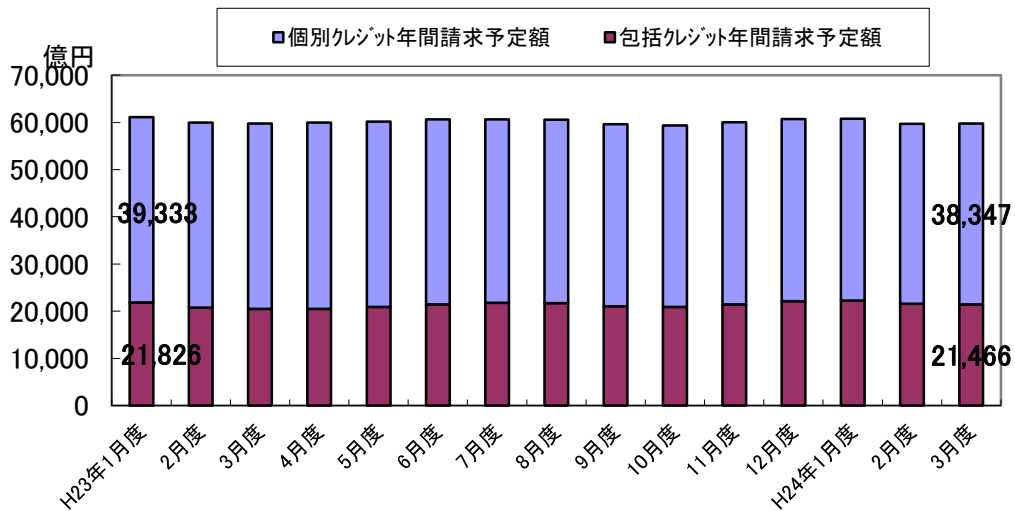
図表3 年間請求予定額等

・割賦販売法で定められた支払可能見込額を算定するための「年間請求予定額」は、各月増減があるものの、概ね6兆円前後で推移している。

・包括クレジットの「年間請求予定額」については、夏冬のボーナス時期に向け増加し、ボーナス時期後に減少するという傾向が見られる。

・個別クレジットの「年間請求予定額」は、スマートフォンの販売促進や新機種投入等に伴う需要増により、年度始や年末に増加、その後概ね減少傾向となっている。

■年間請求予定額の推移



■年間請求予定額の推移 (平成23年3月～平成24年3月)

集計年月		平成23年						
		3月度	4月度	5月度	6月度	7月度	8月度	9月度
年間請求予定額の合計 (億円)	当月	59,759	59,993	60,180	60,644	60,650	60,624	59,662
	前月比	99.7%	100.4%	100.3%	100.8%	100.0%	100.0%	98.4%
包括クレジット (億円)	当月	20,461	20,502	20,900	21,463	21,746	21,707	21,028
	前月比	98.6%	100.2%	101.9%	102.7%	101.3%	99.8%	96.9%
個別クレジット (億円)	当月	39,298	39,490	39,280	39,181	38,904	38,918	38,634
	前月比	100.2%	100.5%	99.5%	99.7%	99.3%	100.0%	99.3%
個別クレジット登録商品件数 (万件)	当月	4,926	4,996	4,919	4,959	4,998	5,070	5,076
	前月比	100.6%	101.4%	98.5%	100.8%	100.8%	101.4%	100.1%

集計年月		平成23年			平成24年		
		10月度	11月度	12月度	1月度	2月度	3月度
年間請求予定額の合計 (億円)	当月	59,395	60,040	60,728	60,813	59,738	59,813
	前月比	99.6%	101.1%	101.1%	100.1%	98.2%	100.1%
包括クレジット (億円)	当月	20,924	21,439	22,093	22,262	21,599	21,466
	前月比	99.5%	102.5%	103.1%	100.8%	97.0%	99.4%
個別クレジット (億円)	当月	38,472	38,601	38,635	38,551	38,139	38,347
	前月比	99.6%	100.3%	100.1%	99.8%	98.9%	100.5%
個別クレジット登録商品件数 (万件)	当月	5,080	5,156	5,227	5,320	5,366	5,424
	前月比	100.1%	101.5%	101.4%	101.8%	100.9%	101.1%

* 毎月20日時点のデータ。ただし、平成23年8月度のみ9月1日時点のデータ。

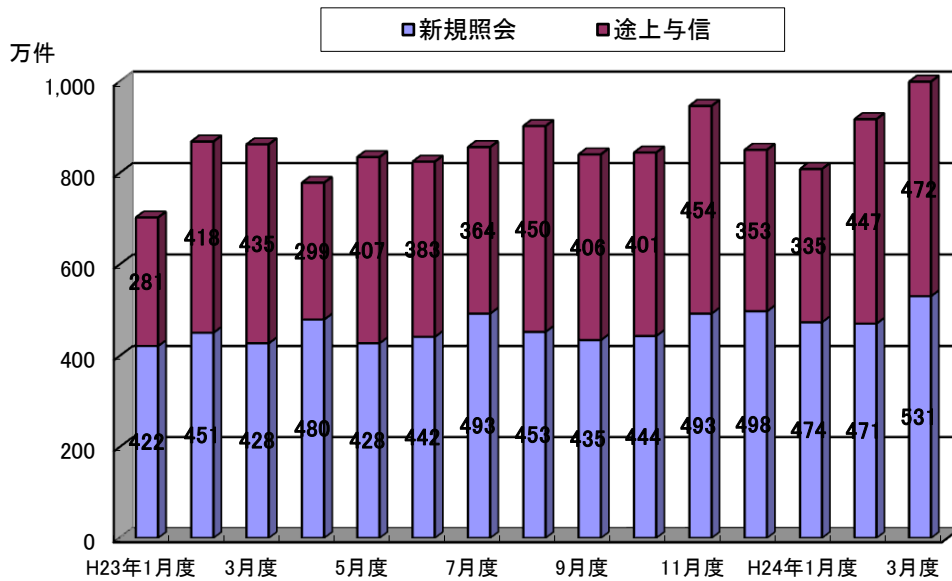
図表4 加盟クレジット業者からの照会件数

・加盟クレジット業者から当社への照会件数は、概ね8百万から9百万件台で推移しているが、今月は新規申込の増加により10百万件に達した。

・新規申込の照会については、概ね4百万件台で推移しているが、今月は携帯電話会社による新モデル(特にスマートフォン)の新機種投入等に伴い増加していると思われる。

・途上与信照会については、年末年始の休業期間があった12月・1月、および東日本大震災後の4月に減少している。その他は照会が集中する月があるものの、4百万件前後で推移している。

■照会件数の推移



■照会件数の推移 (平成23年3月～平成24年3月)

単位: 万件

集計年月	平成23年							
	3月度	4月度	5月度	6月度	7月度	8月度	9月度	
照会件数 (万件)	当月	863	780	835	825	856	903	841
	前月比	99.3%	90.4%	107.1%	98.8%	103.8%	105.5%	93.1%
新規申込 (万件)	当月	428	480	428	442	493	453	435
	前月比	94.9%	112.1%	89.2%	103.3%	111.5%	91.9%	96.0%
途上与信 (万件)	当月	435	299	407	383	364	450	406
	前月比	104.1%	68.7%	136.1%	94.1%	95.0%	123.6%	90.2%

集計年月	平成23年			平成24年			
	10月度	11月度	12月度	1月度	2月度	3月度	
照会件数 (万件)	当月	846	947	850	808	918	1,002
	前月比	100.6%	111.9%	89.8%	95.1%	113.6%	109.2%
新規申込 (万件)	当月	444	493	498	474	471	531
	前月比	102.1%	111.0%	101.0%	95.2%	99.4%	112.7%
途上与信 (万件)	当月	401	454	353	335	447	472
	前月比	98.8%	113.2%	77.8%	94.9%	133.4%	105.6%

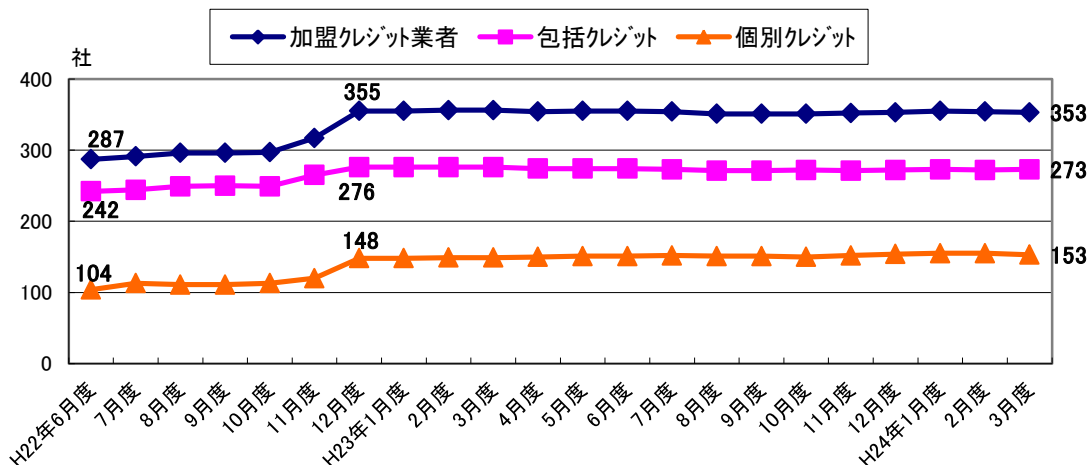
*各月度は、前月21日～当月20日までの合計。

図表5 加盟クレジット業者数

・加盟クレジット業者数は、平成22年12月の改正割賦販売法の完全施行前の11月・12月に加盟数が増加し、その後は月により増減があるものの、ほぼ横ばいの状況が続いている。

・平成22年11月～12月にかけて増加したのは、クレジットカードの本体発行を行う銀行、または信用購入あっせん業を行う貸金業者を中心に59社が新たに加盟したためである。

■加盟クレジット業者の推移



■加盟クレジット業者の推移 (平成23年3月～平成24年3月)

単位:社

集計年月	平成23年						
	3月度	4月度	5月度	6月度	7月度	8月度	9月度
加盟クレジット業者	356	354	355	355	354	351	351
包括クレジット業者	276	274	274	274	273	271	271
個別クレジット業者	149	150	151	151	152	151	151
前月比加盟クレジット業者増減	0	-1	1	0	-1	-3	0
前月比増加数	1	3	1	0	3	0	0
新規加盟	0	0	1	0	2	0	0
会員の信用購入あっせん登録	1	3	0	0	1	0	0
前月比減少数	-1	-4	0	0	-4	-3	0
退会	0	-4	0	0	-3	-1	0
会員の信用購入あっせん廃業等	-1	0	0	0	-1	-2	0

集計年月	平成23年			平成24年		
	10月度	11月度	12月度	1月度	2月度	3月度
加盟クレジット業者	351	352	353	355	354	352
包括クレジット業者	272	271	272	273	272	272
個別クレジット業者	150	152	154	155	155	153
前月比加盟クレジット業者増減	0	1	1	2	-1	-2
前月比増加数	1	2	3	2	0	0
新規加盟	0	0	0	0	0	0
会員の信用購入あっせん登録	1	2	3	2	0	0
前月比減少数	1	-1	0	0	-1	-2
退会	0	-1	0	0	0	-2
会員の信用購入あっせん廃業等	1	0	0	0	-1	0

* 毎月20日時点のデータ。

* 加盟クレジット業者は、包括および個別信用購入あっせん両方の業者登録をしている場合は、1社でカウントしている。