

News Release

No. 161 (12-14)

2012年(平成24年)8月16日

※東商記者クラブ・日銀クラブで、資料投函させていただいております。

割賦販売情報統計(平成24年7月度)の公表について

割賦販売法に基づく指定信用情報機関である株式会社シー・アイ・シー(CIC、大森一廣社長)は、指定信用情報機関の公的な役割に鑑み、定期的に割賦販売統計をまとめ公表しています。今般、平成24年7月度における統計を以下の通りまとめましたのでお知らせします。

1. 平成24年7月度(平成24年7月20日現在)統計の特色

(1) 登録状況

- ・クレジットカードの包括クレジット「割賦残債額※1有件数」は2,601万件(前月比1.4%増)と前月より増加し、同じく「割賦残債額有人数」も2,031万人(同1.3%増)と増加した。
- ・包括クレジットの「異動情報※2件数」は104万件(前月比1.0%増)、「異動情報人数」も91万人(同1.1%増)と増加した。
- ・ショッピングクレジットなどの個別クレジット「割賦残債額有件数」は、5,376万件(前月比0.7%増)と微増し、同じく「割賦残債額有人数」も4,063万人(同0.8%増)となった。携帯電話等のクレジット利用の伸びが影響しているものと思われる。
- ・個別クレジットの「異動情報件数」は216万件(前月比2.4%増)、「異動情報人数」は169万人(同1.8%増)と増加した。
- ・「割賦残債額の合計額」は13兆2,820億円(前月比0.7%増)となり、このうち包括クレジット割賦残債額が3兆1,810億円(同1.0%増)、個別クレジット割賦残債額は10兆1,010億円(同0.6%増)となった。割賦残債額が増加しているのは、自動車や携帯電話等のクレジット利用増に起因するものと思われる。
- ・「年間請求予定額」については、6兆1,861億円(前月比0.6%増)となり、このうち包括クレジットが2兆2,818億円(同1.0%増)、個別クレジットは3兆9,043億円(同0.3%増)となった。

(2) 照会件数

- ・加盟クレジット業者から当社への「照会件数」は、途上与信が減少したものの、携帯電話等のクレジット利用により新規申込が増加、828万件(前月比1.0%増)と増加した。

(3) 加盟クレジット業者数

- ・「加盟クレジット業者数」は、信用購入あっせん業者登録1社および退会1社により、348社(前月と変わらず)であった。

※1 割賦残債額は、包括・個別クレジット共に「リボルビング払い、分割払いおよびクレジットの利用から返済までが2ヶ月を超える一回払いの残債額」を指す。

※2 異動情報は「約定返済日より61日以上または3ヶ月以上支払いが延滞しているもの」を指す。

以上

2. 本件に関するお問い合わせ先

株式会社シー・アイ・シー 経営企画部 広報担当 添田・和田

東京都新宿区西新宿1-23-7 新宿ファーストウエスト15階

TEL: 03-3348-0626 FAX: 03-3345-1905

平成24年7月度 割賦販売統計

■登録状況(平成24年7月20日時点)

	件数		人数	
	当月	前月比	当月	前月比
包括クレジット総登録情報	21,374万件	101.0%	8,913万人	100.6%
割賦残債額有り情報	2,601万件	101.4%	2,031万人	101.3%
異動情報	104万件	101.0%	91万人	101.1%
個別クレジット総登録情報	7,680万件	101.6%	5,079万人	100.7%
割賦残債額有り情報	5,376万件	100.7%	4,063万人	100.8%
異動情報	216万件	102.4%	169万人	101.8%

	当月	前月比
割賦残債額の合計	132,820億円	100.7%
うち包括クレジット	31,810億円	101.0%
うち個別クレジット	101,010億円	100.6%
一人当たりの割賦残債有り件数		
うち包括クレジット	1.28件	—
うち個別クレジット	1.32件	—
一契約当たりの割賦残債額		
うち包括クレジット	12.2万円	—
うち個別クレジット	18.8万円	—
年間請求予定額の合計	61,861億円	100.6%
うち包括クレジット	22,818億円	101.0%
うち個別クレジット	39,043億円	100.3%
個別クレジット登録商品等の件数	5,725万件	101.1%

■照会件数(平成24年6月21日～7月20日の合計)

	当月	前月比
クレジット業者からの照会件数	828万件	101.0%

■加盟クレジット業者数(平成24年7月20日時点)

	当月	前月比
加盟クレジット業者数	348社	0
包括クレジット業者数	270社	0
個別クレジット業者数	151社	0

○割賦販売統計の見方について

	概 要
集計対象情報	加盟クレジット業者が当社に登録する個人顧客を相手方とする信用購入あっせん契約 (クレジットカード・ショッピング・ショッピングクレジット等)
包括クレジット	包括信用購入あっせん契約(クレジットカード等)
個別クレジット	個別信用購入あっせん契約(ショッピングクレジット等)
クレジット業者	包括信用購入あっせん登録業者および個別信用購入あっせん登録業者
割賦残債額	リボルビング払い、分割払いの残債額、およびボーナス一括払いなど、クレジットの利用から返済までが2ヶ月を超える一回払いの残債額の合計
年間請求予定額	今後1年間に請求が発生する予定の金額
総登録情報	加盟クレジット業者からの登録件数および人数の合計
割賦残債額有り情報	加盟クレジット業者からの登録割賦残債額が1円以上の件数および人数の合計
異動情報	「割賦残債額有り情報」のうち、約定返済日より61日以上または3ヶ月以上支払いが延滞している件数および人数の合計
個別クレジット登録商品等の件数	個別クレジット契約における購入商品等が登録されている契約件数の合計
照会件数	対象期間中の加盟クレジット業者による信用購入あっせん契約に係る照会件数の合計
加盟クレジット業者数	当社に加盟する包括信用購入あっせん登録業者および個別信用購入あっせん登録業者の合計。ただし、包括および個別信用購入あっせん両方の業者登録をしている場合は、1社でカウントしている。

ご参考

割 賦 販 売 情 報 統 計 資 料

(平成23年7月度～平成24年7月度)

株式会社 シー・アイ・シー

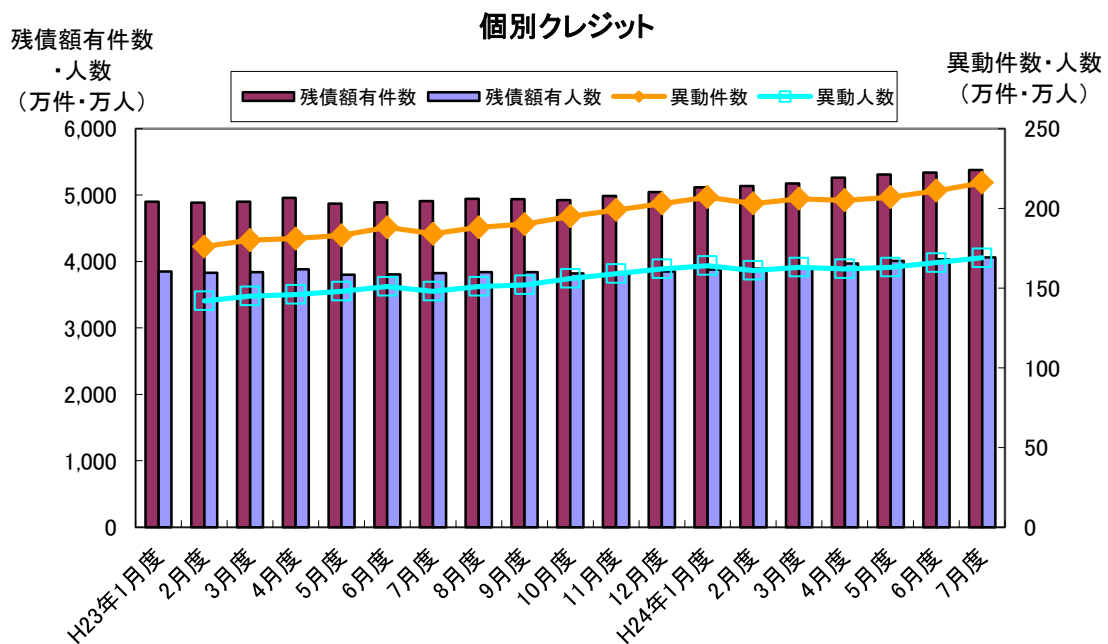
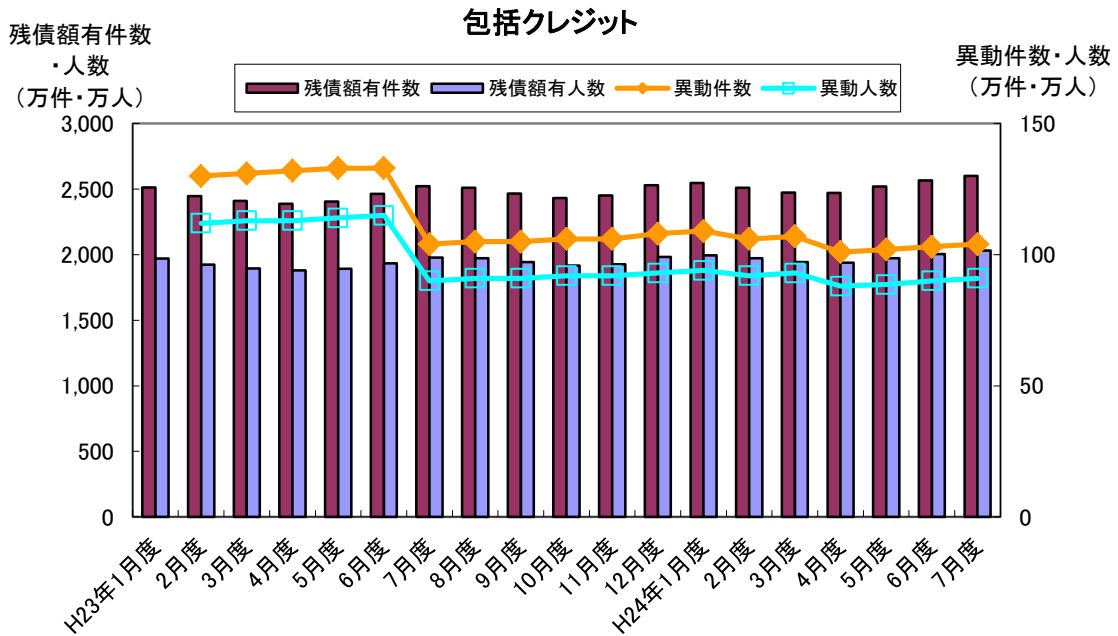
図表1 登録件数および登録人数

・包括クレジットの「残債額有件数」は、夏・冬のボーナス時期との関連により、3ヵ月周期で減少と増加を繰り返す傾向が見て取れ、当月は増加した。「残債額有人数」もほぼ同様の傾向が見られる。

・個別クレジットの「残債額有件数」は、一時的な減少月があるものの、ほぼ増加の傾向にある。引き続き、携帯電話販売のクレジット利用により増加している。「残債額有人数」も同様の傾向が見られる。

・「異動情報件数」および「異動情報人数」は、昨年7月に特殊要因で一時的に減少したことを除き、包括クレジットおよび個別クレジットともに残債額有件数に比例して増加傾向である。

■残高有件数・人数および異動情報件数・人数の推移



■ 割賦販売登録状況の推移（平成23年7月～平成24年7月）

集計年月		平成23年						平成24年	
		7月度	8月度	9月度	10月度	11月度	12月度	1月度	
包括クレジット	総登録件数 (万件)	当月	18,739	19,078	19,192	19,422	19,648	19,902	20,095
		前月比	101.2%	101.8%	100.6%	101.2%	101.2%	101.3%	101.0%
	割賦残債額有件数 (万件)	当月	2,523	2,510	2,467	2,433	2,452	2,529	2,546
		前月比	102.4%	99.5%	98.3%	98.6%	100.8%	103.1%	100.7%
	異動情報件数 (万件)	当月	104	105	105	106	106	108	109
		前月比	78.2%	101.0%	100.0%	101.0%	100.0%	101.9%	100.9%
	総登録人数 (万人)	当月	8,269	8,356	8,387	8,442	8,495	8,549	8,599
		前月比	100.7%	101.1%	100.4%	100.7%	100.6%	100.6%	100.6%
	割賦残債額有人数 (万人)	当月	1,979	1,972	1,943	1,916	1,927	1,983	1,994
		前月比	102.4%	99.6%	98.5%	98.6%	100.6%	102.9%	100.6%
異動情報人数 (万人)	当月	90	91	91	92	92	93	94	
	前月比	78.3%	101.1%	100.0%	101.1%	100.0%	101.1%	101.1%	
一人当たりの割賦残債額有件数	当月	1.28	1.27	1.27	1.27	1.27	1.28	1.28	
個別クレジット	総登録件数 (万件)	当月	5,878	5,893	5,987	6,126	6,291	6,447	6,676
		前月比	102.1%	100.3%	101.6%	102.3%	102.7%	102.5%	103.6%
	割賦残債額有件数 (万件)	当月	4,908	4,943	4,937	4,925	4,988	5,045	5,114
		前月比	100.3%	100.7%	99.9%	99.8%	101.3%	101.1%	101.4%
	異動情報件数 (万件)	当月	184	188	190	195	199	203	207
		前月比	97.9%	102.2%	101.1%	102.6%	102.1%	102.0%	102.0%
	総登録人数 (万人)	当月	4,325	4,320	4,361	4,432	4,489	4,537	4,639
		前月比	101.2%	99.9%	100.9%	101.6%	101.3%	101.1%	102.2%
	割賦残債額有人数 (万人)	当月	3,823	3,840	3,840	3,821	3,841	3,847	3,879
		前月比	100.4%	100.4%	100.0%	99.5%	100.5%	100.2%	100.8%
異動情報人数 (万人)	当月	148	151	152	156	159	162	164	
	前月比	98.0%	102.0%	100.7%	102.6%	101.9%	101.9%	101.2%	
一人当たりの割賦残債額有件数	当月	1.28	1.29	1.29	1.29	1.30	1.31	1.32	

集計年月		平成24年						
		2月度	3月度	4月度	5月度	6月度	7月度	
包括クレジット	総登録件数 (万件)	当月	20,284	20,481	20,679	20,914	21,157	21,374
		前月比	100.9%	101.0%	101.0%	101.1%	101.2%	101.0%
	割賦残債額有件数 (万件)	当月	2,508	2,474	2,471	2,519	2,566	2,601
		前月比	98.5%	98.6%	99.9%	101.9%	101.9%	101.4%
	異動情報件数 (万件)	当月	106	107	101	102	103	104
		前月比	97.2%	100.9%	94.4%	101.0%	101.0%	101.0%
	総登録人数 (万人)	当月	8,640	8,688	8,738	8,799	8,860	8,913
		前月比	102.6%	100.6%	100.6%	100.7%	100.7%	100.6%
	割賦残債額有人数 (万人)	当月	1,970	1,943	1,939	1,973	2,005	2,031
		前月比	100.5%	98.6%	99.8%	101.8%	101.6%	101.3%
異動情報人数 (万人)	当月	92	93	88	89	90	91	
	前月比	98.1%	101.1%	94.6%	101.1%	101.1%	101.1%	
一人当たりの割賦残債額有件数	当月	1.27	1.27	1.27	1.28	1.28	1.28	
個別クレジット	総登録件数 (万件)	当月	6,847	6,982	7,217	7,419	7,561	7,680
		前月比	100.5%	102.0%	103.4%	102.8%	101.9%	101.6%
	割賦残債額有件数 (万件)	当月	5,138	5,172	5,262	5,309	5,337	5,376
		前月比	98.8%	100.7%	101.7%	100.9%	100.5%	100.7%
	異動情報件数 (万件)	当月	203	206	205	207	211	216
		前月比	97.9%	101.5%	99.5%	101.0%	101.9%	102.4%
	総登録人数 (万人)	当月	4,716	4,774	4,891	4,992	5,046	5,079
		前月比	101.7%	101.2%	102.5%	102.1%	101.1%	100.7%
	割賦残債額有人数 (万人)	当月	3,892	3,913	3,971	4,008	4,030	4,063
		前月比	100.3%	100.5%	101.5%	100.9%	100.5%	100.8%
異動情報人数 (万人)	当月	161	163	162	163	166	169	
	前月比	98.2%	101.2%	99.4%	100.6%	101.8%	101.8%	
一人当たりの割賦残債額有件数	当月	1.32	1.32	1.33	1.32	1.32	1.32	

* 毎月20日時点のデータ。ただし、平成23年8月度のみ9月1日時点のデータ。

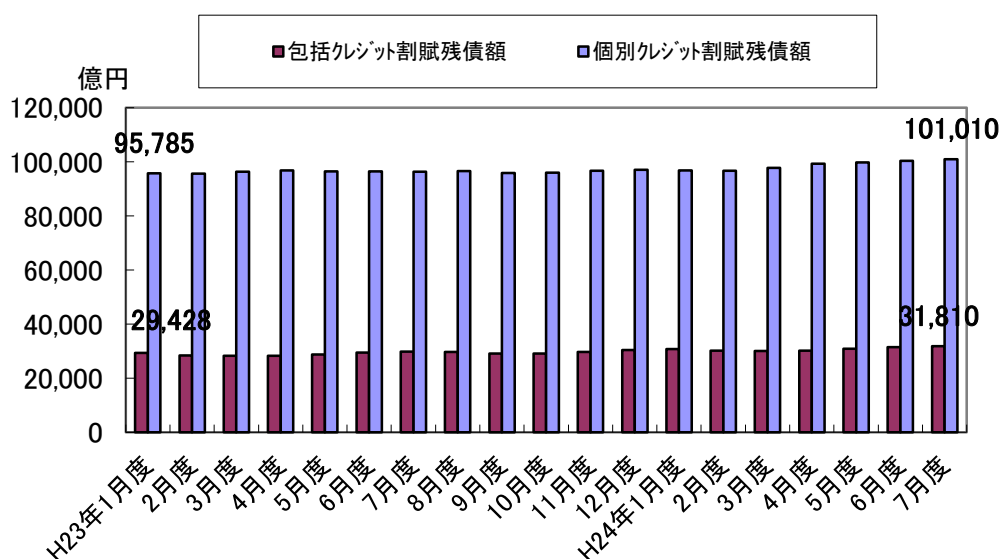
図表2 割賦残債額

・「割賦残債額の合計額」は、一時的な減少月があるものの、ほぼ増加傾向にある。

・このうち、包括クレジットの「割賦残債額」は、夏・冬のボーナス時期まで増加傾向が続き、ボーナス払いがデータに反映した2月や9月に減少する傾向となっている。

・一方、個別クレジットの「割賦残債額」は、自動車や携帯電話等のクレジット利用により増加が継続している。また、東日本大震災の影響から減少した昨年5月を除くと、ボーナス払いがデータに反映する1・2月や9月に減少の傾向が見られる。

■割賦残債額の推移



■割賦残債額の推移 (平成23年7月～平成24年7月)

集計年月	平成23年						平成24年	
	7月度	8月度	9月度	10月度	11月度	12月度	1月度	
割賦残債額の合計(億円)	当月	126,197	126,334	125,055	125,157	126,383	127,476	127,540
	前月比	100.2%	100.1%	99.0%	100.1%	101.0%	100.9%	100.1%
包括クレジット(億円)	当月	29,800	29,787	29,140	29,119	29,721	30,479	30,757
	前月比	101.1%	100.0%	97.8%	99.9%	102.1%	102.6%	100.9%
個別クレジット(億円)	当月	96,397	96,547	95,915	96,038	96,662	96,997	96,783
	前月比	100.0%	100.2%	99.3%	100.1%	100.6%	100.3%	99.8%
一契約当たりの割賦残債額(万円)		17.0	17.0	16.9	17.0	17.0	16.8	16.7
包括クレジット(万円)		11.8	11.9	11.8	12.0	12.1	12.1	12.1
個別クレジット(万円)		19.6	19.5	19.4	19.5	19.4	19.2	18.9

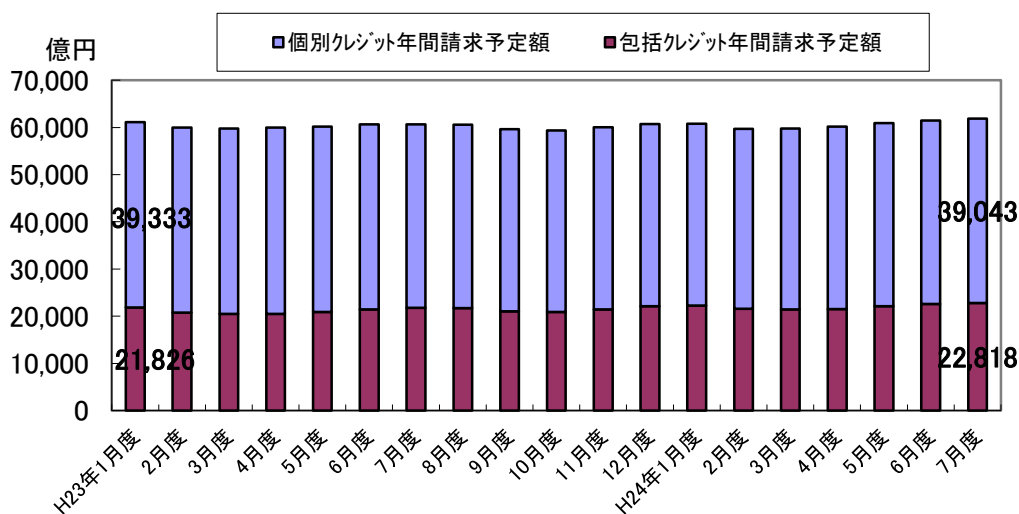
集計年月	平成24年						
	2月度	3月度	4月度	5月度	6月度	7月度	
割賦残債額の合計(億円)	当月	126,893	127,871	129,536	130,701	131,867	132,820
	前月比	99.5%	100.8%	101.3%	100.9%	100.9%	100.7%
包括クレジット(億円)	当月	30,165	30,106	30,236	30,926	31,505	31,810
	前月比	98.1%	99.8%	100.4%	102.3%	101.9%	101.0%
個別クレジット(億円)	当月	96,728	97,765	99,299	99,775	100,362	101,010
	前月比	99.9%	101.1%	101.6%	100.5%	100.6%	100.6%
一契約当たりの割賦残債額(万円)		16.6	16.7	16.8	16.7	16.7	16.6
包括クレジット(万円)		12.0	12.2	12.2	12.3	12.3	12.2
個別クレジット(万円)		18.8	18.9	18.9	18.8	18.8	18.8

* 毎月20日時点のデータ。ただし、平成23年8月度のみ9月1日時点のデータ。

図表3 年間請求予定額等

- ・割賦販売法で定められた支払可能見込額を算定するための「年間請求予定額」は、各月増減があるものの、概ね6兆円前後で推移している。
- ・包括クレジットの「年間請求予定額」については、夏冬のボーナス時期に向け増加し、ボーナス時期後に減少するという傾向が見られる。
- ・個別クレジットの「年間請求予定額」は、携帯電話および自動車販売等のクレジット利用により、増加している。

■年間請求予定額の推移



■年間請求予定額の推移 (平成23年7月～平成24年7月)

集計年月		平成23年						平成24年
		7月度	8月度	9月度	10月度	11月度	12月度	1月度
年間請求予定額の合計 (億円)	当月	60,650	60,624	59,662	59,395	60,040	60,728	60,813
	前月比	100.0%	100.0%	98.4%	99.6%	101.1%	101.1%	100.1%
包括クレジット (億円)	当月	21,746	21,707	21,028	20,924	21,439	22,093	22,262
	前月比	101.3%	99.8%	96.9%	99.5%	102.5%	103.1%	100.8%
個別クレジット (億円)	当月	38,904	38,918	38,634	38,472	38,601	38,635	38,551
	前月比	99.3%	100.0%	99.3%	99.6%	100.3%	100.1%	99.8%
個別クレジット登録商品件数 (万件)	当月	4,998	5,070	5,076	5,080	5,156	5,227	5,320
	前月比	100.8%	101.4%	100.1%	100.1%	101.5%	101.4%	101.8%

集計年月		平成24年					
		2月度	3月度	4月度	5月度	6月度	7月度
年間請求予定額の合計 (億円)	当月	59,738	59,813	60,180	60,933	61,490	61,861
	前月比	98.2%	100.1%	100.6%	101.3%	100.9%	100.6%
包括クレジット (億円)	当月	21,599	21,466	21,520	22,109	22,581	22,818
	前月比	97.0%	99.4%	100.3%	102.7%	102.1%	101.0%
個別クレジット (億円)	当月	38,139	38,347	38,661	38,824	38,909	39,043
	前月比	98.9%	100.5%	100.8%	100.4%	100.2%	100.3%
個別クレジット登録商品件数 (万件)	当月	5,366	5,424	5,543	5,613	5,665	5,725
	前月比	100.9%	101.1%	102.2%	101.3%	100.9%	101.1%

* 毎月20日時点のデータ。ただし、平成23年8月度のみ9月1日時点のデータ。

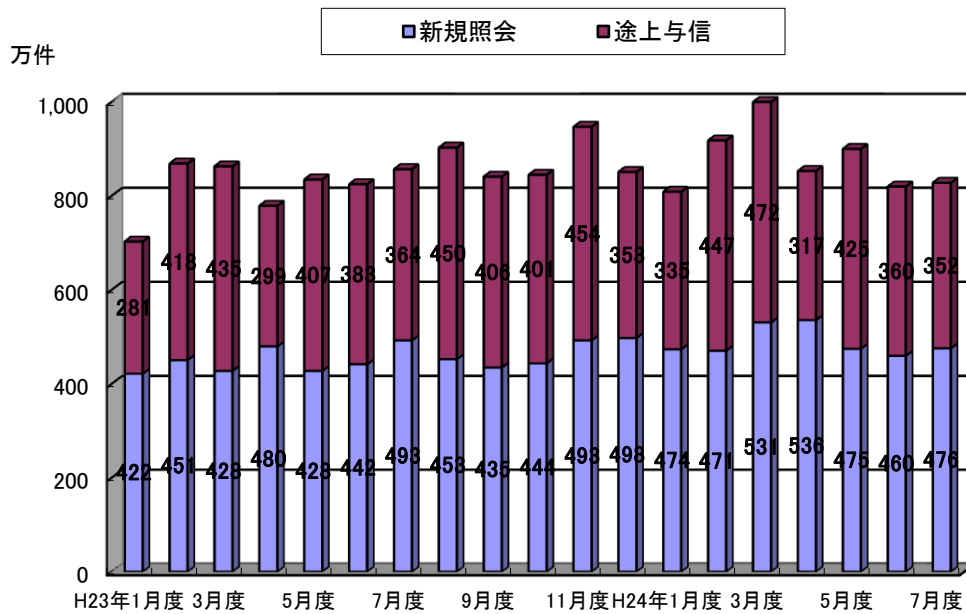
図表4 加盟クレジット業者からの照会件数

・加盟クレジット業者から当社への照会件数は、概ね8百万から9百万件台で推移している。今月は途上与信が減少したものの、携帯電話等のクレジット利用により新規申込が増加し、828万件(前月比1.0%増)であった。

・新規申込の照会については、概ね4百万件台で推移しており、今月は476万件(前月比3.5%増)であった。

・途上与信照会については、年末年始の休業期間があった12月・1月、および東日本大震災後の昨年4月に減少している。その他は照会が集中する月があるものの、3百万から4百万件前後で推移している。今月は、352万件(前月比2.2%減)であった。

■照会件数の推移



■照会件数の推移 (平成23年7月～平成24年7月)

単位: 万件

集計年月	平成23年						平成24年
	7月度	8月度	9月度	10月度	11月度	12月度	1月度
照会件数 (万件)	当月	856	903	841	846	947	808
	前月比	103.8%	105.5%	93.1%	100.6%	111.9%	89.8%
新規申込 (万件)	当月	493	453	435	444	493	474
	前月比	111.5%	91.9%	96.0%	102.1%	111.0%	101.0%
途上与信 (万件)	当月	364	450	406	401	454	335
	前月比	95.0%	123.6%	90.2%	98.8%	113.2%	77.8%

集計年月	平成24年						
	2月度	3月度	4月度	5月度	6月度	7月度	
照会件数 (万件)	当月	918	1,002	853	900	820	828
	前月比	113.6%	109.2%	85.1%	105.5%	91.1%	101.0%
新規申込 (万件)	当月	471	531	536	475	460	476
	前月比	99.4%	112.7%	100.9%	88.6%	96.8%	103.5%
途上与信 (万件)	当月	447	472	317	425	360	352
	前月比	133.4%	105.6%	67.2%	134.1%	84.7%	97.8%

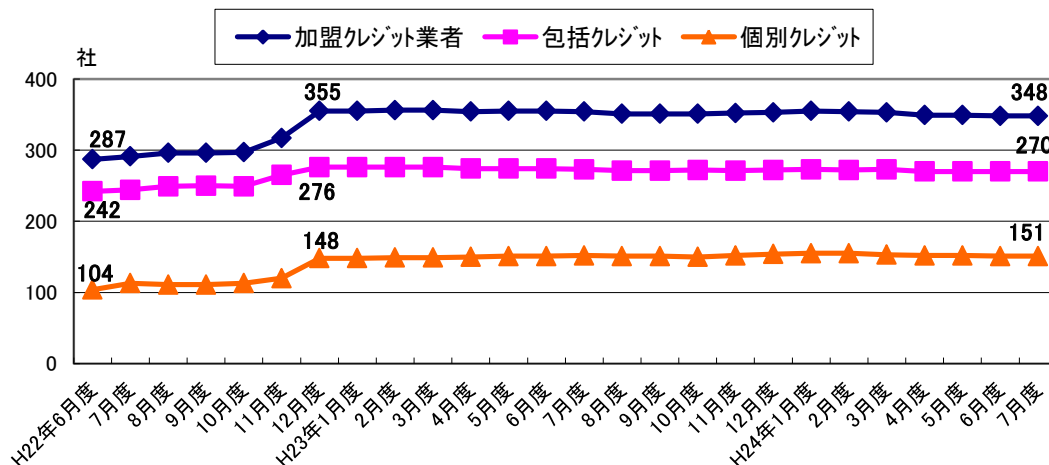
*各月度は、前月21日～当月20日までの合計。

図表5 加盟クレジット業者数

・加盟クレジット業者数は、平成22年12月の改正割賦販売法の完全施行前の平成22年11月～12月に加盟数が増加し、その後は月により増減があるものの、ほぼ横ばいの状況が続いている。

・平成22年11月～12月にかけて増加したのは、クレジットカードの本体発行を行う銀行、または信用購入あっせん業を行う貸金業者を中心に59社が新たに加盟したためである。

■加盟クレジット業者の推移



■加盟クレジット業者の推移 (平成23年7月～平成24年7月)

単位:社

集計年月	平成23年						平成24年
	7月度	8月度	9月度	10月度	11月度	12月度	1月度
加盟クレジット業者	354	351	351	351	352	353	355
包括クレジット業者	273	271	271	272	271	272	273
個別クレジット業者	152	151	151	150	152	154	155
前月比加盟クレジット業者増減	-1	-3	0	0	1	1	2
前月比増加数	3	0	0	1	2	3	2
新規加盟	2	0	0	0	0	0	0
会員の信用購入あっせん登録	1	0	0	1	2	3	2
前月比減少数	-4	-3	0	1	-1	0	0
退会	-3	-1	0	0	-1	0	0
会員の信用購入あっせん廃業等	-1	-2	0	1	0	0	0

集計年月	平成24年					
	2月度	3月度	4月度	5月度	6月度	7月度
加盟クレジット業者	354	352	349	349	348	348
包括クレジット業者	272	272	270	270	270	270
個別クレジット業者	155	153	152	152	151	151
前月比加盟クレジット業者増減	-1	-2	-3	0	-1	0
前月比増加数	0	0	0	0	0	1
新規加盟	0	0	0	0	0	0
会員の信用購入あっせん登録	0	0	0	0	0	1
前月比減少数	-1	-2	-3	0	-1	-1
退会	0	-2	-3	0	0	-1
会員の信用購入あっせん廃業等	-1	0	0	0	-1	0

* 毎月20日時点のデータ。

* 加盟クレジット業者は、包括および個別信用購入あっせん両方の業者登録をしている場合は、1社でカウントしている。