

News Release

No. 165 (12-18)

2012年(平成24年)10月17日

※東商記者クラブ・日銀クラブで、資料投函させていただいております。

割賦販売情報統計(平成24年9月度)の公表について

割賦販売法に基づく指定信用情報機関である株式会社シー・アイ・シー(CIC、大森一廣社長)は、指定信用情報機関の公的な役割に鑑み、定期的に割賦販売統計をまとめ公表しています。今般、平成24年9月度における統計を以下の通りまとめましたのでお知らせします。

1. 平成24年9月度(平成24年9月20日現在)統計の特色

(1) 登録状況

- ・クレジットカードの包括クレジット「割賦残債額^{※1}有件数」は2,515万件(前月比2.1%減)と前月より減少し、同じく「割賦残債額有人数」も1,973万人(同1.7%減)と減少した。
- ・包括クレジットの「異動情報^{※2}件数」は106万件(前月比1.0%増)、「異動情報人数」は92万人(前月比1.1%増)であった。
- ・ショッピングクレジットなどの個別クレジット「割賦残債額有件数」は、5,507万件(前月比0.7%増)と増加し、同じく「割賦残債額有人数」も4,173万人(同1.1%増)となった。引き続き、携帯電話等のクレジット利用の伸びが影響しているものと思われる。
- ・個別クレジットの「異動情報件数」は224万件(前月比1.8%増)、「異動情報人数」は174万人(同1.8%増)と増加した。
- ・「割賦残債額の合計額」は13兆2,765億円(前月比0.6%減)となり、このうち包括クレジット割賦残債額が3兆1,023億円(同2.4%減)、個別クレジット割賦残債額は10兆1,741億円(同0.1%減)となった。包括および個別クレジットとも割賦残債額の減少は、夏のボーナス払いのデータ反映に起因すると思われる。
- ・「年間請求予定額」については、6兆1,153億円(前月比1.4%減)となり、このうち包括クレジットが2兆1,862億円(同3.8%減)、個別クレジットは3兆9,291億円(同0.1%減)となった。

(2) 照会件数

- ・加盟クレジット業者から当社への「照会件数」は、加盟クレジット業者からの途上与信が増加、971万件(前月比1.5%増)と増加した。

(3) 加盟クレジット業者数

- ・「加盟クレジット業者数」は、346社(前月比2社減)であった。

※1 割賦残債額は、包括・個別クレジット共に「リボルビング払い、分割払いおよびクレジットの利用から返済までが2ヶ月を超える一回払いの残債額」を指す。

※2 異動情報は「約定返済日より61日以上または3ヶ月以上支払いが延滞しているもの」を指す。

以上

2. 本件に関するお問い合わせ先

株式会社シー・アイ・シー 経営企画部 広報担当 添田・和田

東京都新宿区西新宿1-23-7 新宿ファーストウエスト15階

TEL: 03-3348-0626 FAX: 03-3345-1905

平成24年9月度 割賦販売統計

■登録状況(平成24年9月20日時点)

	件数		人数	
	当月	前月比	当月	前月比
包括クレジット総登録情報	21,783万件	100.9%	9,014万人	100.6%
割賦残債額有り情報	2,515万件	97.9%	1,973万人	98.3%
異動情報	106万件	101.0%	92万人	101.1%
個別クレジット総登録情報	8,153万件	102.9%	5,306万人	102.3%
割賦残債額有り情報	5,507万件	100.7%	4,173万人	101.1%
異動情報	224万件	101.8%	174万人	101.8%

	当月	前月比
割賦残債額の合計	132,765億円	99.4%
うち包括クレジット	31,023億円	97.6%
うち個別クレジット	101,741億円	99.9%
一人当たりの割賦残債有り件数		
うち包括クレジット	1.27件	—
うち個別クレジット	1.32件	—
一契約当たりの割賦残債額		
うち包括クレジット	12.3万円	—
うち個別クレジット	18.5万円	—
年間請求予定額の合計	61,153億円	98.6%
うち包括クレジット	21,862億円	96.2%
うち個別クレジット	39,291億円	99.9%
個別クレジット登録商品等の件数	5,913万件	101.1%

■照会件数(平成24年8月21日～9月20日の合計)

	当月	前月比
クレジット業者からの照会件数	971万件	101.5%

■加盟クレジット業者数(平成24年9月20日時点)

	当月	前月比
加盟クレジット業者数	346社	-2
包括クレジット業者数	268社	-2
個別クレジット業者数	151社	0

○割賦販売統計の見方について

	概 要
集計対象情報	加盟クレジット業者が当社に登録する個人顧客を相手方とする信用購入あっせん契約 (クレジットカード・ショッピング・ショッピングクレジット等)
包括クレジット	包括信用購入あっせん契約(クレジットカード等)
個別クレジット	個別信用購入あっせん契約(ショッピングクレジット等)
クレジット業者	包括信用購入あっせん登録業者および個別信用購入あっせん登録業者
割賦残債額	リボルビング払い、分割払いの残債額、およびボーナス一括払いなど、クレジットの利用から返済までが2ヶ月を超える一回払いの残債額の合計
年間請求予定額	今後1年間に請求が発生する予定の金額
総登録情報	加盟クレジット業者からの登録件数および人数の合計
割賦残債額有り情報	加盟クレジット業者からの登録割賦残債額が1円以上の件数および人数の合計
異動情報	「割賦残債額有り情報」のうち、約定返済日より61日以上または3ヶ月以上支払いが延滞している件数および人数の合計
個別クレジット登録商品等の件数	個別クレジット契約における購入商品等が登録されている契約件数の合計
照会件数	対象期間中の加盟クレジット業者による信用購入あっせん契約に係る照会件数の合計
加盟クレジット業者数	当社に加盟する包括信用購入あっせん登録業者および個別信用購入あっせん登録業者の合計。ただし、包括および個別信用購入あっせん両方の業者登録をしている場合は、1社でカウントしている。

ご参考

割賦販売情報統計資料

(平成23年9月度～平成24年9月度)

株式会社 シー・アイ・シー

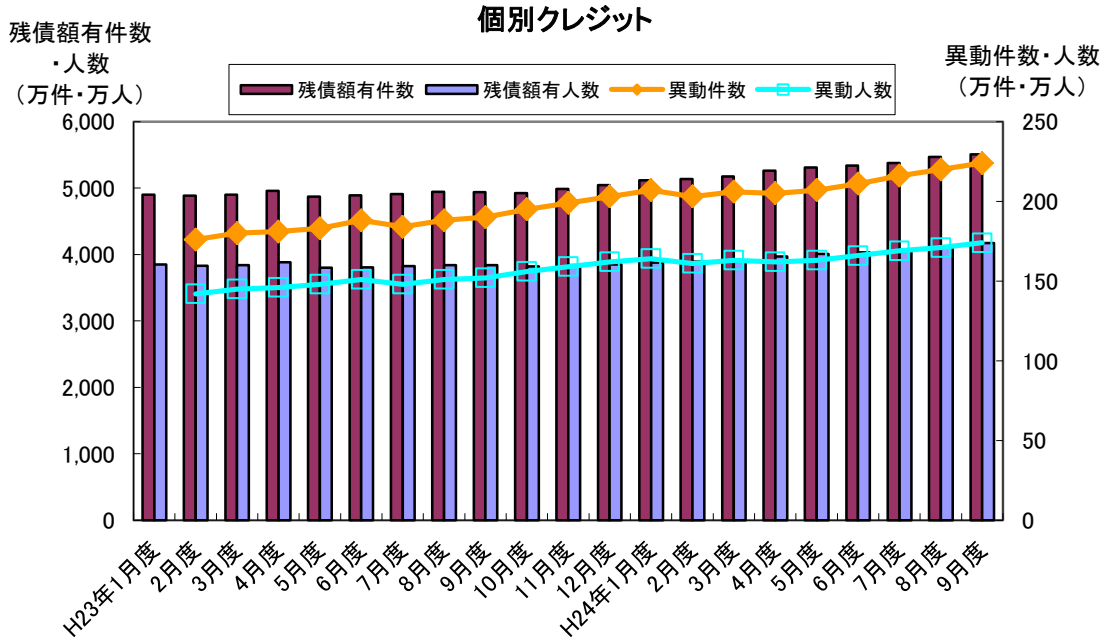
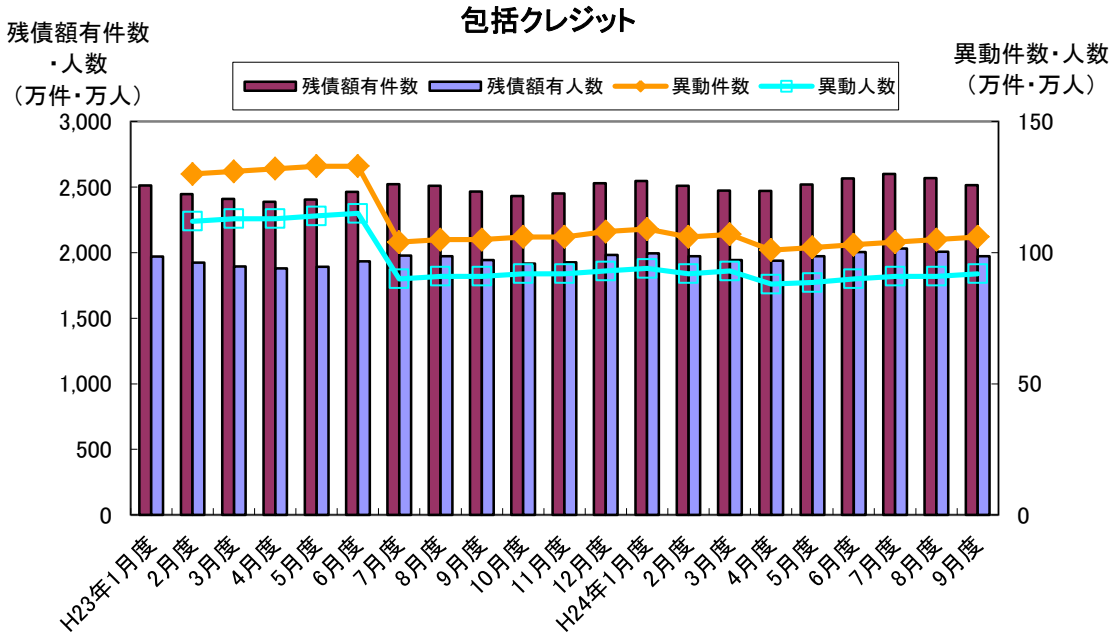
図表1 登録件数および登録人数

・包括クレジットの「残債額有件数」は、夏・冬のボーナス時期との関連により、3ヵ月周期で減少と増加を繰り返す傾向が見て取れ、当月はボーナス払いがデータに反映したため減少した。「残債額有人数」もほぼ同様の傾向が見られる。

・個別クレジットの「残債額有件数」は、一時的な減少月があるものの、携帯電話等のクレジット利用により増加傾向にある。「残債額有人数」も同様の傾向が見られる。

・「異動情報件数」および「異動情報人数」は、昨年7月に特殊要因で一時的に減少したことを除き、包括クレジットおよび個別クレジットともに総登録件数に比例して増加傾向である。

■残高有件数・人数および異動情報件数・人数の推移



■ 割賦販売登録状況の推移（平成23年9月～平成24年9月）

集計年月		平成23年				平成24年			
		9月度	10月度	11月度	12月度	1月度	2月度	3月度	
包括クレジット	総登録件数 (万件)	当月	19,192	19,422	19,648	19,902	20,095	20,284	20,481
		前月比	100.6%	101.2%	101.2%	101.3%	101.0%	100.9%	101.0%
	割賦残債額有件数 (万件)	当月	2,467	2,433	2,452	2,529	2,546	2,508	2,474
		前月比	98.3%	98.6%	100.8%	103.1%	100.7%	98.5%	98.6%
	異動情報件数 (万件)	当月	105	106	106	108	109	106	107
		前月比	100.0%	101.0%	100.0%	101.9%	100.9%	97.2%	100.9%
	総登録人数 (万人)	当月	8,387	8,442	8,495	8,549	8,599	8,640	8,688
		前月比	100.4%	100.7%	100.6%	100.6%	100.6%	102.6%	100.6%
	割賦残債額有人数 (万人)	当月	1,943	1,916	1,927	1,983	1,994	1,970	1,943
		前月比	98.5%	98.6%	100.6%	102.9%	100.6%	100.5%	98.6%
異動情報人数 (万人)	当月	91	92	92	93	94	92	93	
	前月比	100.0%	101.1%	100.0%	101.1%	101.1%	98.1%	101.1%	
一人当たりの割賦残債額有件数	当月	1.27	1.27	1.27	1.28	1.28	1.27	1.27	
個別クレジット	総登録件数 (万件)	当月	5,987	6,126	6,291	6,447	6,676	6,847	6,982
		前月比	101.6%	102.3%	102.7%	102.5%	103.6%	100.5%	102.0%
	割賦残債額有件数 (万件)	当月	4,937	4,925	4,988	5,045	5,114	5,138	5,172
		前月比	99.9%	99.8%	101.3%	101.1%	101.4%	98.8%	100.7%
	異動情報件数 (万件)	当月	190	195	199	203	207	203	206
		前月比	101.1%	102.6%	102.1%	102.0%	102.0%	97.9%	101.5%
	総登録人数 (万人)	当月	4,361	4,432	4,489	4,537	4,639	4,716	4,774
		前月比	100.9%	101.6%	101.3%	101.1%	102.2%	101.7%	101.2%
	割賦残債額有人数 (万人)	当月	3,840	3,821	3,841	3,847	3,879	3,892	3,913
		前月比	100.0%	99.5%	100.5%	100.2%	100.8%	100.3%	100.5%
異動情報人数 (万人)	当月	152	156	159	162	164	161	163	
	前月比	100.7%	102.6%	101.9%	101.9%	101.2%	98.2%	101.2%	
一人当たりの割賦残債額有件数	当月	1.29	1.29	1.30	1.31	1.32	1.32	1.32	

集計年月		平成24年						
		4月度	5月度	6月度	7月度	8月度	9月度	
包括クレジット	総登録件数 (万件)	当月	20,679	20,914	21,157	21,374	21,581	21,783
		前月比	101.0%	101.1%	101.2%	101.0%	101.0%	100.9%
	割賦残債額有件数 (万件)	当月	2,471	2,519	2,566	2,601	2,569	2,515
		前月比	99.9%	101.9%	101.9%	101.4%	98.8%	97.9%
	異動情報件数 (万件)	当月	101	102	103	104	105	106
		前月比	94.4%	101.0%	101.0%	101.0%	101.0%	101.0%
	総登録人数 (万人)	当月	8,738	8,799	8,860	8,913	8,963	9,014
		前月比	100.6%	100.7%	100.7%	100.6%	100.6%	100.6%
	割賦残債額有人数 (万人)	当月	1,939	1,973	2,005	2,031	2,007	1,973
		前月比	99.8%	101.8%	101.6%	101.3%	98.8%	98.3%
異動情報人数 (万人)	当月	88	89	90	91	91	92	
	前月比	94.6%	101.1%	101.1%	101.1%	100.0%	101.1%	
一人当たりの割賦残債額有件数	当月	1.27	1.28	1.28	1.28	1.28	1.27	
個別クレジット	総登録件数 (万件)	当月	7,217	7,419	7,561	7,680	7,921	8,153
		前月比	103.4%	102.8%	101.9%	101.6%	103.1%	102.9%
	割賦残債額有件数 (万件)	当月	5,262	5,309	5,337	5,376	5,470	5,507
		前月比	101.7%	100.9%	100.5%	100.7%	101.7%	100.7%
	異動情報件数 (万件)	当月	205	207	211	216	220	224
		前月比	99.5%	101.0%	101.9%	102.4%	101.9%	101.8%
	総登録人数 (万人)	当月	4,891	4,992	5,046	5,079	5,189	5,306
		前月比	102.5%	102.1%	101.1%	100.7%	102.2%	102.3%
	割賦残債額有人数 (万人)	当月	3,971	4,008	4,030	4,063	4,126	4,173
		前月比	101.5%	100.9%	100.5%	100.8%	101.6%	101.1%
異動情報人数 (万人)	当月	162	163	166	169	171	174	
	前月比	99.4%	100.6%	101.8%	101.8%	101.2%	101.8%	
一人当たりの割賦残債額有件数	当月	1.33	1.32	1.32	1.32	1.33	1.32	

* 毎月20日時点のデータ。ただし、平成23年8月度のみ9月1日時点のデータ。

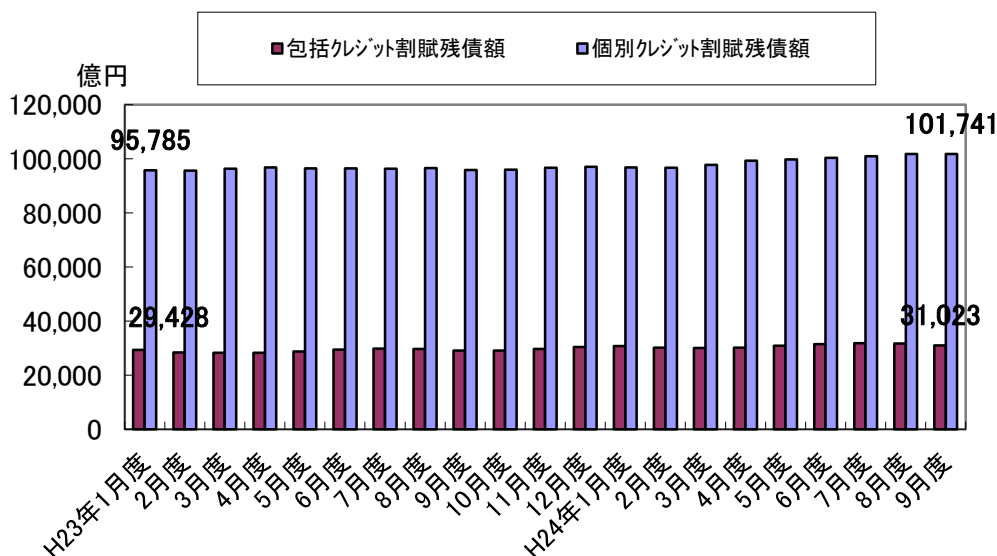
図表2 割賦残債額

・「割賦残債額の合計額」は、概ね増加傾向にあるが、当月はボーナス払いがデータに反映したため減少した。

・包括クレジットの「割賦残債額」は、ボーナス払いがデータに反映したため減少した。包括クレジットについては、夏・冬のボーナス時期まで増加傾向が続き、ボーナス払いがデータに反映した2月や9月に減少する傾向となっている。

・個別クレジットの「割賦残債額」は、携帯電話等のクレジット利用により増加傾向にあるが、当月はボーナス払いがデータに反映したため減少した。個別クレジットについては、ボーナス払いがデータに反映する2月や9月に減少の傾向となっている。

■割賦残債額の推移



■割賦残債額の推移 (平成23年9月～平成24年9月)

集計年月	平成23年				平成24年			
	9月度	10月度	11月度	12月度	1月度	2月度	3月度	
割賦残債額の合計 (億円)	当月	125,055	125,157	126,383	127,476	127,540	126,893	127,871
	前月比	99.0%	100.1%	101.0%	100.9%	100.1%	99.5%	100.8%
包括クレジット (億円)	当月	29,140	29,119	29,721	30,479	30,757	30,165	30,106
	前月比	97.8%	99.9%	102.1%	102.6%	100.9%	98.1%	99.8%
個別クレジット (億円)	当月	95,915	96,038	96,662	96,997	96,783	96,728	97,765
	前月比	99.3%	100.1%	100.6%	100.3%	99.8%	99.9%	101.1%
一契約当たりの割賦残債額 (万円)		16.9	17.0	17.0	16.8	16.7	16.6	16.7
包括クレジット (万円)		11.8	12.0	12.1	12.1	12.1	12.0	12.2
個別クレジット (万円)		19.4	19.5	19.4	19.2	18.9	18.8	18.9

集計年月	平成24年						
	4月度	5月度	6月度	7月度	8月度	9月度	
割賦残債額の合計 (億円)	当月	129,536	130,701	131,867	132,820	133,586	132,765
	前月比	101.3%	100.9%	100.9%	100.7%	100.6%	99.4%
包括クレジット (億円)	当月	30,236	30,926	31,505	31,810	31,789	31,023
	前月比	100.4%	102.3%	101.9%	101.0%	99.9%	97.6%
個別クレジット (億円)	当月	99,299	99,775	100,362	101,010	101,796	101,741
	前月比	101.6%	100.5%	100.6%	100.6%	100.8%	99.9%
一契約当たりの割賦残債額 (万円)		16.8	16.7	16.7	16.6	16.6	16.6
包括クレジット (万円)		12.2	12.3	12.3	12.2	12.4	12.3
個別クレジット (万円)		18.9	18.8	18.8	18.8	18.6	18.5

* 毎月20日時点のデータ。ただし、平成23年8月度のみ9月1日時点のデータ。

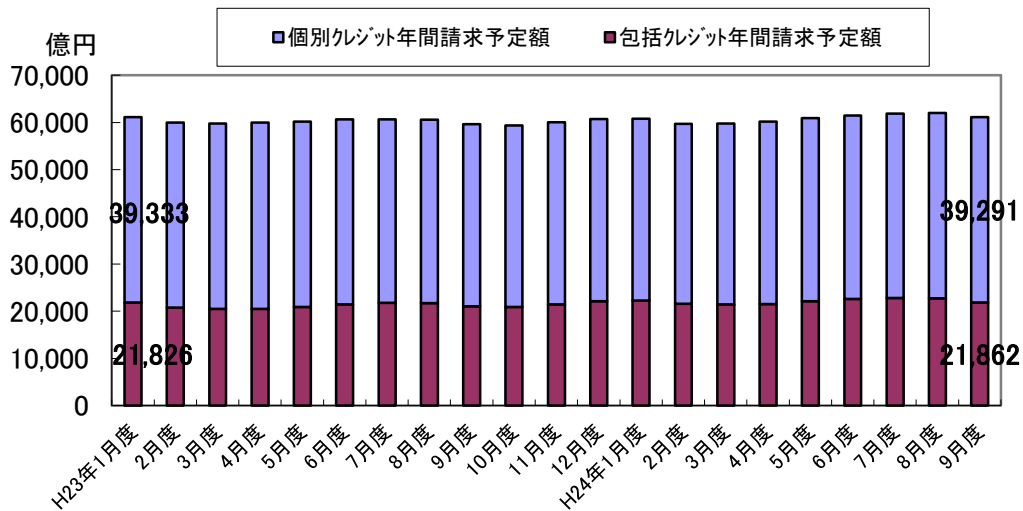
図表3 年間請求予定額等

・割賦販売法で定められた支払可能見込額を算定するための「年間請求予定額」は、各月増減があるものの、概ね6兆円前後で推移している。

・包括クレジットの「年間請求予定額」については、夏冬のボーナス時期に向け増加し、ボーナス時期後に減少するという傾向が見られる。

・個別クレジットの「年間請求予定額」は、携帯電話等のクレジット利用により増加傾向にあるが、当月はボーナス払いがデータに反映されたこともあり、減少している。

■年間請求予定額の推移



■年間請求予定額の推移 (平成23年9月～平成24年9月)

集計年月		平成23年				平成24年		
		9月度	10月度	11月度	12月度	1月度	2月度	3月度
年間請求予定額の合計 (億円)	当月	59,662	59,395	60,040	60,728	60,813	59,738	59,813
	前月比	98.4%	99.6%	101.1%	101.1%	100.1%	98.2%	100.1%
包括クレジット (億円)	当月	21,028	20,924	21,439	22,093	22,262	21,599	21,466
	前月比	96.9%	99.5%	102.5%	103.1%	100.8%	97.0%	99.4%
個別クレジット (億円)	当月	38,634	38,472	38,601	38,635	38,551	38,139	38,347
	前月比	99.3%	99.6%	100.3%	100.1%	99.8%	98.9%	100.5%
個別クレジット登録商品件数 (万件)	当月	5,076	5,080	5,156	5,227	5,320	5,366	5,424
	前月比	100.1%	100.1%	101.5%	101.4%	101.8%	100.9%	101.1%

集計年月		平成24年					
		4月度	5月度	6月度	7月度	8月度	9月度
年間請求予定額の合計 (億円)	当月	60,180	60,933	61,490	61,861	62,050	61,153
	前月比	100.6%	101.3%	100.9%	100.6%	100.3%	98.6%
包括クレジット (億円)	当月	21,520	22,109	22,581	22,818	22,727	21,862
	前月比	100.3%	102.7%	102.1%	101.0%	99.6%	96.2%
個別クレジット (億円)	当月	38,661	38,824	38,909	39,043	39,323	39,291
	前月比	100.8%	100.4%	100.2%	100.3%	100.7%	99.9%
個別クレジット登録商品件数 (万件)	当月	5,543	5,613	5,665	5,725	5,848	5,913
	前月比	102.2%	101.3%	100.9%	101.1%	102.1%	101.1%

* 毎月20日時点のデータ。ただし、平成23年8月度のみ9月1日時点のデータ。

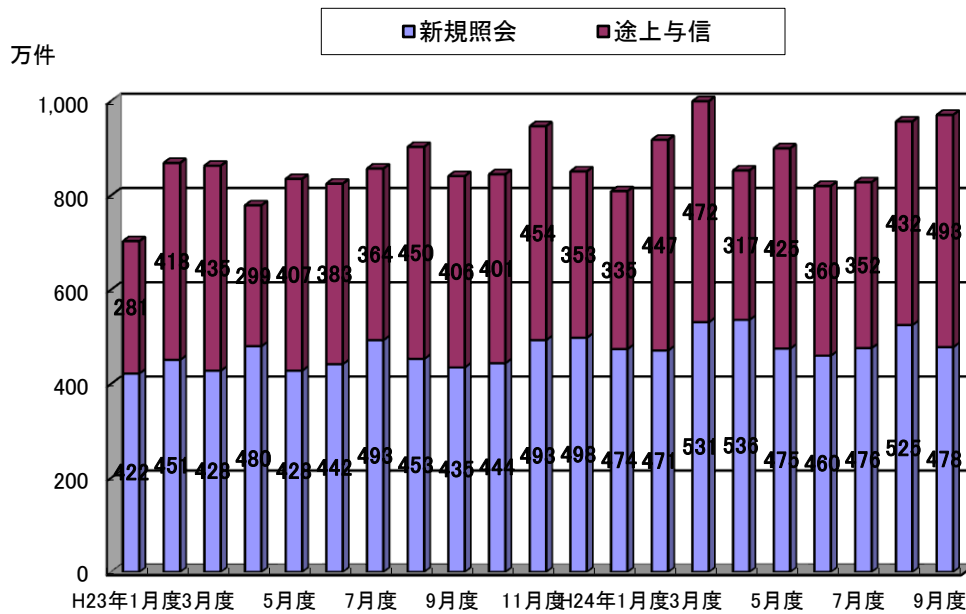
図表4 加盟クレジット業者からの照会件数

・加盟クレジット業者から当社への照会件数は、概ね8百万から9百万件台で推移している。今月は、加盟クレジット業者からの途上与信が増加し、971万件(前月比1.5%増)であった。

・新規申込の照会については、概ね4百万件台で推移しているが、今月は478万件(前月比9.0%減)であった。

・途上与信の照会については、年末年始の休業期間があった12月・1月、および東日本大震災後の昨年4月に減少している。その他は照会が集中する月があるものの、3百万から4百万件前後で推移している。今月は、493万件(前月比14.1%増)であった。

■照会件数の推移



■照会件数の推移 (平成23年9月～平成24年9月)

単位: 万件

集計年月	平成23年				平成24年		
	9月度	10月度	11月度	12月度	1月度	2月度	3月度
照会件数 (万件)	当月	841	846	947	850	808	918
	前月比	93.1%	100.6%	111.9%	89.8%	95.1%	113.6%
新規申込 (万件)	当月	435	444	493	498	474	471
	前月比	96.0%	102.1%	111.0%	101.0%	95.2%	99.4%
途上与信 (万件)	当月	406	401	454	353	335	447
	前月比	90.2%	98.8%	113.2%	77.8%	94.9%	133.4%

集計年月	平成24年					
	4月度	5月度	6月度	7月度	8月度	9月度
照会件数 (万件)	当月	853	900	820	828	957
	前月比	85.1%	105.5%	91.1%	101.0%	115.6%
新規申込 (万件)	当月	536	475	460	476	525
	前月比	100.9%	88.6%	96.8%	103.5%	110.3%
途上与信 (万件)	当月	317	425	360	352	432
	前月比	67.2%	134.1%	84.7%	97.8%	122.7%

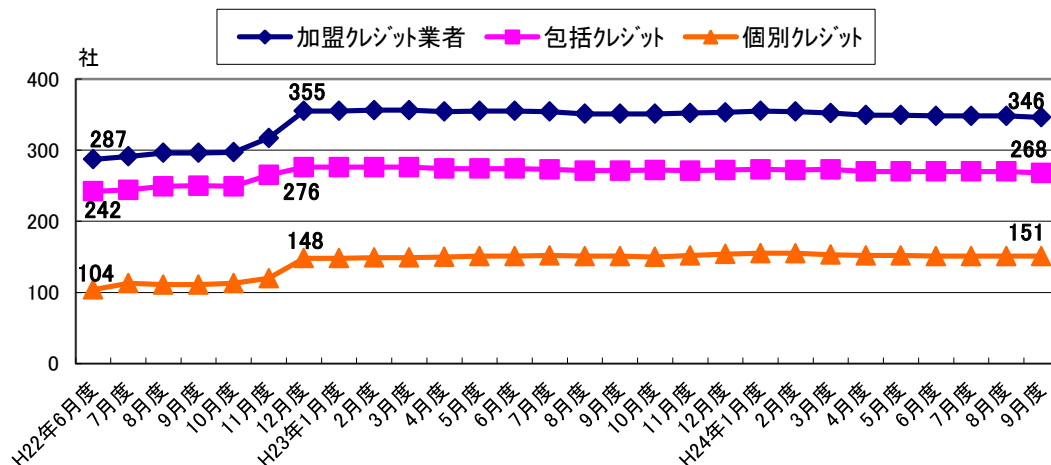
*各月度は、前月21日～当月20日までの合計。

図表5 加盟クレジット業者数

・加盟クレジット業者数は、平成22年12月の改正割賦販売法の完全施行前の平成22年11月～12月に加盟数が増加し、その後は月により増減があるものの、ほぼ横ばいの状況が続いている。

・平成22年11月～12月にかけて増加したのは、クレジットカードの本体発行を行う銀行、または信用購入あっせん業を行う貸金業者を中心に59社が新たに加盟したためである。

■加盟クレジット業者の推移



■加盟クレジット業者の推移 (平成23年9月～平成24年9月)

単位:社

集計年月	平成23年				平成24年		
	9月度	10月度	11月度	12月度	1月度	2月度	3月度
加盟クレジット業者	351	351	352	353	355	354	352
包括クレジット業者	271	272	271	272	273	272	272
個別クレジット業者	151	150	152	154	155	155	153
前月比加盟クレジット業者増減	0	0	1	1	2	-1	-2
前月比増加数	0	1	2	3	2	0	0
新規加盟	0	0	0	0	0	0	0
会員の信用購入あっせん登録	0	1	2	3	2	0	0
前月比減少数	0	1	-1	0	0	-1	-2
退会	0	0	-1	0	0	0	-2
会員の信用購入あっせん廃業等	0	1	0	0	0	-1	0

集計年月	平成24年					
	4月度	5月度	6月度	7月度	8月度	9月度
加盟クレジット業者	349	349	348	348	348	346
包括クレジット業者	270	270	270	270	270	268
個別クレジット業者	152	152	151	151	151	151
前月比加盟クレジット業者増減	-3	0	-1	0	0	-2
前月比増加数	0	0	0	1	0	0
新規加盟	0	0	0	0	0	0
会員の信用購入あっせん登録	0	0	0	1	0	0
前月比減少数	-3	0	-1	-1	0	-2
退会	-3	0	0	-1	0	-2
会員の信用購入あっせん廃業等	0	0	-1	0	0	0

* 毎月20日時点のデータ。

* 加盟クレジット業者は、包括および個別信用購入あっせん両方の業者登録をしている場合は、1社でカウントしている。