

News Release

No. 171 (12-24)

2012年(平成24年)12月19日

※東商記者クラブ・日銀クラブで、資料投函させていただいております。

割賦販売情報統計(平成24年11月度)の公表について

割賦販売法に基づく指定信用情報機関である株式会社シー・アイ・シー(CIC、大森一廣社長)は、指定信用情報機関の公的な役割に鑑み、定期的に割賦販売統計をまとめ公表しています。今般、平成24年11月度における統計を以下の通りまとめましたのでお知らせします。

1. 平成24年11月度(平成24年11月20日現在)統計の特色

(1) 登録状況

- ・クレジットカードの包括クレジット「割賦残債額^{※1}有件数」は2,551万件(前月比0.9%増)と前月より増加し、同じく「割賦残債額有人数」も1,998万人(同0.8%増)と増加した。
- ・包括クレジットの「異動情報^{※2}件数」103万件(前月比2.8%減)、「異動情報人数」90万人(同2.2%減)といずれも前月より減少した。
- ・ショッピングクレジットなどの個別クレジット「割賦残債額有件数」は、5,679万件(前月比1.7%増)と前月より増加し、同じく「割賦残債額有人数」も4,272万人(同1.2%増)と増加した。引き続き、携帯電話等のクレジット利用の伸びが影響しているものと思われる。
- ・個別クレジットの「異動情報件数」は230万件(前月比0.9%増)、「異動情報人数」は177万人(同0.6%増)といずれも前月より増加した。
- ・「割賦残債額の合計額」は13兆5,045億円(前月比1.0%増)となり、このうち包括クレジット割賦残債額が3兆1,827億円(同2.0%増)、個別クレジット割賦残債額は10兆3,218億円(同0.6%増)となった。包括および個別クレジットとも割賦残債額は増加、ボーナス時期までこの傾向が続くものと推測される。
- ・「年間請求予定額」については、6兆2,292億円(前月比1.2%増)となり、このうち包括クレジットが2兆2,505億円(同2.3%増)、個別クレジットは3兆9,787億円(同0.5%増)となった。

(2) 照会件数

- ・加盟クレジット業者から当社への「照会件数」は、携帯電話の新機種販売の好調など、加盟クレジット業者からの新規申込の増加や、途上与信の増加から1,046万件(前月比12.1%増)と伸長した。

(3) 加盟クレジット業者数

- ・「加盟クレジット業者数」は、345社(前月と変わらず)であった。

※1 割賦残債額は、包括・個別クレジット共に「リボルビング払い、分割払いおよびクレジットの利用から返済までが2ヶ月を超える一回払いの残債額」を指す。

※2 異動情報は「約定返済日より61日以上または3ヶ月以上支払いが延滞しているもの」を指す。

以上

2. 本件に関するお問い合わせ先

株式会社シー・アイ・シー 経営企画部 広報担当 添田・和田

東京都新宿区西新宿1-23-7 新宿ファーストウエスト15階

TEL: 03-3348-0626 FAX: 03-3345-1905

平成24年11月度 割賦販売統計

■登録状況(平成24年11月20日時点)

	件数		人数	
	当月	前月比	当月	前月比
包括クレジット総登録情報	22,191万件	100.9%	9,106万人	100.5%
割賦残債額有り情報	2,551万件	100.9%	1,998万人	100.8%
異動情報	103万件	97.2%	90万人	97.8%
個別クレジット総登録情報	8,686万件	103.2%	5,544万人	102.1%
割賦残債額有り情報	5,679万件	101.7%	4,272万人	101.2%
異動情報	230万件	100.9%	177万人	100.6%

	当月	前月比
割賦残債額の合計	135,045億円	101.0%
うち包括クレジット	31,827億円	102.0%
うち個別クレジット	103,218億円	100.6%
一人当たりの割賦残債有り件数		
うち包括クレジット	1.28件	—
うち個別クレジット	1.33件	—
一契約当たりの割賦残債額		
うち包括クレジット	12.5万円	—
うち個別クレジット	18.2万円	—
年間請求予定額の合計	62,292億円	101.2%
うち包括クレジット	22,505億円	102.3%
うち個別クレジット	39,787億円	100.5%
個別クレジット登録商品等の件数	6,150万件	102.1%

■照会件数(平成24年10月21日～11月20日の合計)

	当月	前月比
クレジット業者からの照会件数	1,046万件	112.1%

■加盟クレジット業者数(平成24年11月20日時点)

	当月	前月比
加盟クレジット業者数	345社	±0社
包括クレジット業者数	267社	±0社
個別クレジット業者数	151社	±0社

○割賦販売統計の見方について

	概 要
集計対象情報	加盟クレジット業者が当社に登録する個人顧客を相手方とする信用購入あっせん契約 (クレジットカード・ショッピング・ショッピングクレジット等)
包括クレジット	包括信用購入あっせん契約(クレジットカード等)
個別クレジット	個別信用購入あっせん契約(ショッピングクレジット等)
クレジット業者	包括信用購入あっせん登録業者および個別信用購入あっせん登録業者
割賦残債額	リボルビング払い、分割払いの残債額、およびボーナス一括払いなど、クレジットの利用から返済までが2ヶ月を超える一回払いの残債額の合計
年間請求予定額	今後1年間に請求が発生する予定の金額
総登録情報	加盟クレジット業者からの登録件数および人数の合計
割賦残債額有り情報	加盟クレジット業者からの登録割賦残債額が1円以上の件数および人数の合計
異動情報	「割賦残債額有り情報」のうち、約定返済日より61日以上または3ヶ月以上支払いが延滞している件数および人数の合計
個別クレジット登録商品等の件数	個別クレジット契約における購入商品等が登録されている契約件数の合計
照会件数	対象期間中の加盟クレジット業者による信用購入あっせん契約に係る照会件数の合計
加盟クレジット業者数	当社に加盟する包括信用購入あっせん登録業者および個別信用購入あっせん登録業者の合計。ただし、包括および個別信用購入あっせん両方の業者登録をしている場合は、1社でカウントしている。

ご参考

割 賦 販 売 情 報 統 計 資 料

(平成23年11月度～平成24年11月度)

株式会社 シー・アイ・シー

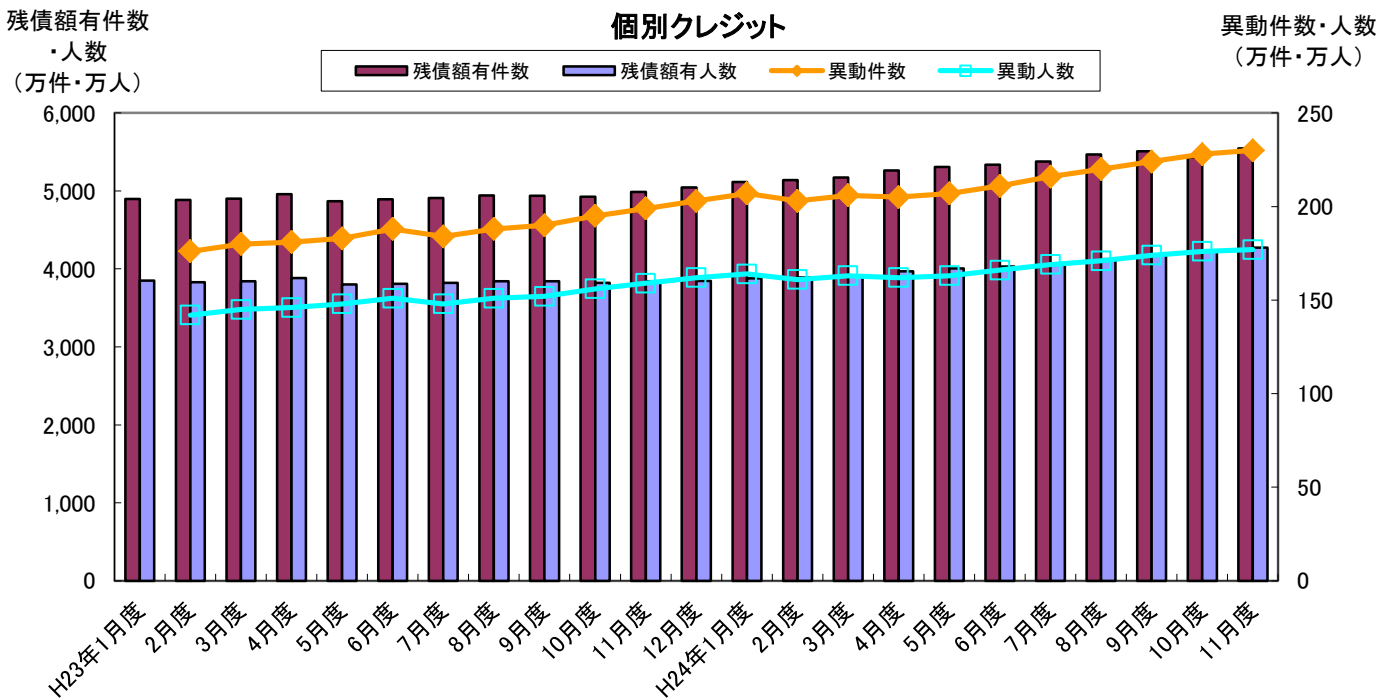
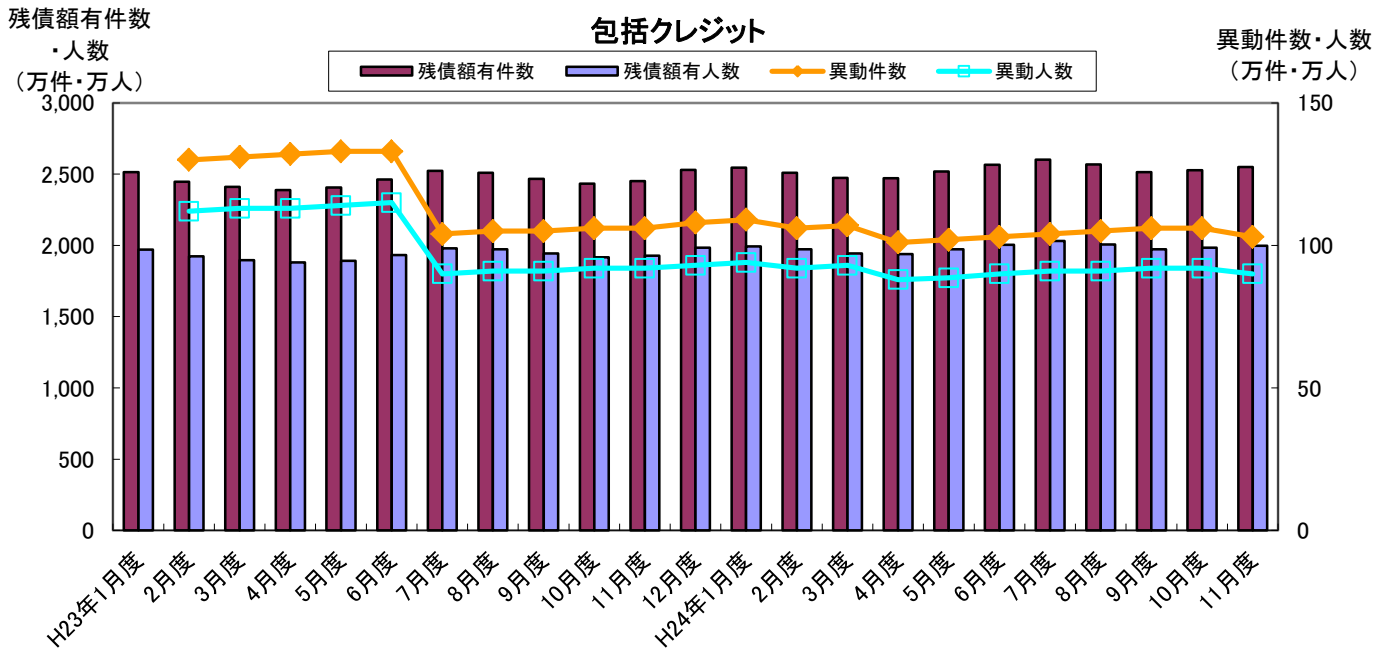
図表1 登録件数および登録人数

・包括クレジットの「残債額有件数」は、夏・冬のボーナス時期との関連により、3か月周期で減少と増加を繰り返す傾向が見て取れ、当月は増加している。「残債額有人数」もほぼ同様の傾向が見られる。

・個別クレジットの「残債額有件数」は、一時的な減少月があるものの、携帯電話等のクレジット利用により増加傾向にある。「残債額有人数」も同様の傾向が見られる。

・「異動情報件数」および「異動情報人数」は、昨年7月に特殊要因で一時的に減少したことを除き、個別クレジットは総登録件数に比例して増加傾向にある。包括クレジットは、やや減少した。

■残高有件数・人数および異動情報件数・人数の推移



■ 割賦販売登録状況の推移（平成23年11月～平成24年11月）

集計年月		平成23年		平成24年					
		11月度	12月度	1月度	2月度	3月度	4月度	5月度	
包括クレジット	総登録件数 (万件)	当月	19,648	19,902	20,095	20,284	20,481	20,679	20,914
		前月比	101.2%	101.3%	101.0%	100.9%	101.0%	101.0%	101.1%
	割賦残債額有件数 (万件)	当月	2,452	2,529	2,546	2,508	2,474	2,471	2,519
		前月比	100.8%	103.1%	100.7%	98.5%	98.6%	99.9%	101.9%
	異動情報件数 (万件)	当月	106	108	109	106	107	101	102
		前月比	100.0%	101.9%	100.9%	97.2%	100.9%	94.4%	101.0%
	総登録人数 (万人)	当月	8,495	8,549	8,599	8,640	8,688	8,738	8,799
		前月比	100.6%	100.6%	100.6%	102.6%	100.6%	100.6%	100.7%
	割賦残債額有人数 (万人)	当月	1,927	1,983	1,994	1,970	1,943	1,939	1,973
		前月比	100.6%	102.9%	100.6%	100.5%	98.6%	99.8%	101.8%
異動情報人数 (万人)	当月	92	93	94	92	93	88	89	
	前月比	100.0%	101.1%	101.1%	98.1%	101.1%	94.6%	101.1%	
一人当たりの割賦残債額有件数	当月	1.27	1.28	1.28	1.27	1.27	1.27	1.28	
個別クレジット	総登録件数 (万件)	当月	6,291	6,447	6,676	6,847	6,982	7,217	7,419
		前月比	102.7%	102.5%	103.6%	100.5%	102.0%	103.4%	102.8%
	割賦残債額有件数 (万件)	当月	4,988	5,045	5,114	5,138	5,172	5,262	5,309
		前月比	101.3%	101.1%	101.4%	98.8%	100.7%	101.7%	100.9%
	異動情報件数 (万件)	当月	199	203	207	203	206	205	207
		前月比	102.1%	102.0%	102.0%	97.9%	101.5%	99.5%	101.0%
	総登録人数 (万人)	当月	4,489	4,537	4,639	4,716	4,774	4,891	4,992
		前月比	101.3%	101.1%	102.2%	101.7%	101.2%	102.5%	102.1%
	割賦残債額有人数 (万人)	当月	3,841	3,847	3,879	3,892	3,913	3,971	4,008
		前月比	100.5%	100.2%	100.8%	100.3%	100.5%	101.5%	100.9%
異動情報人数 (万人)	当月	159	162	164	161	163	162	163	
	前月比	101.9%	101.9%	101.2%	98.2%	101.2%	99.4%	100.6%	
一人当たりの割賦残債額有件数	当月	1.30	1.31	1.32	1.32	1.32	1.33	1.32	

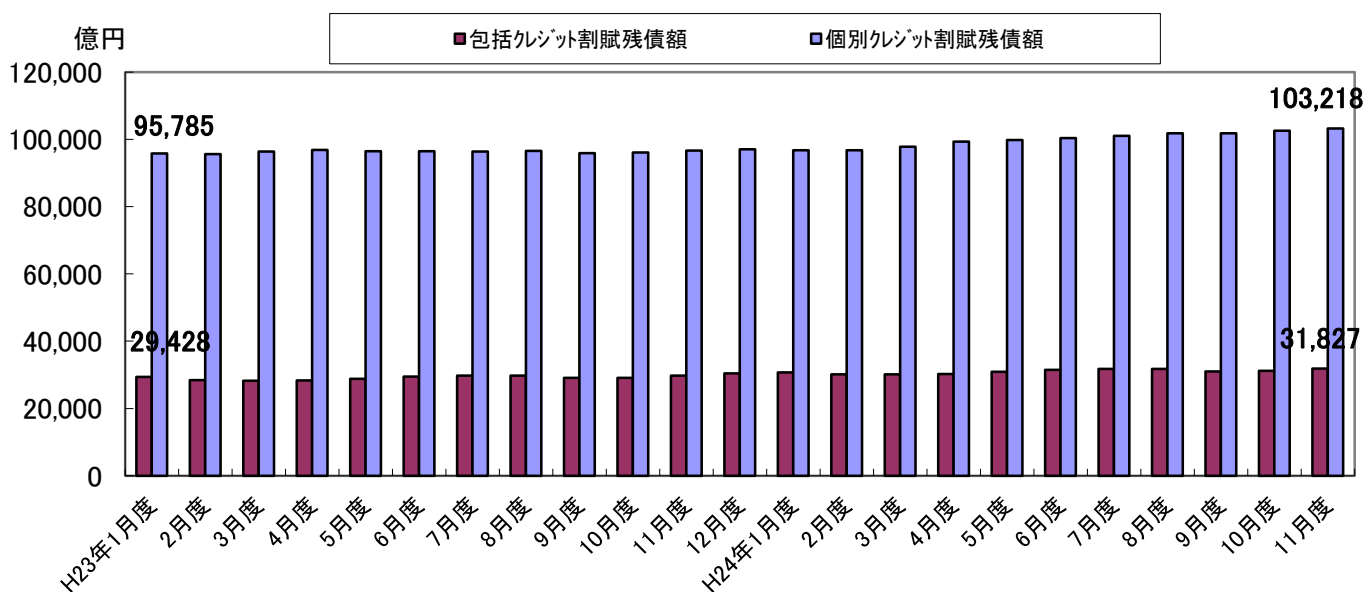
集計年月		平成24年						
		6月度	7月度	8月度	9月度	10月度	11月度	
包括クレジット	総登録件数 (万件)	当月	21,157	21,374	21,581	21,783	21,991	22,191
		前月比	101.2%	101.0%	101.0%	100.9%	101.0%	100.9%
	割賦残債額有件数 (万件)	当月	2,566	2,601	2,569	2,515	2,527	2,551
		前月比	101.9%	101.4%	98.8%	97.9%	100.5%	100.9%
	異動情報件数 (万件)	当月	103	104	105	106	106	103
		前月比	101.0%	101.0%	101.0%	101.0%	100.0%	97.2%
	総登録人数 (万人)	当月	8,860	8,913	8,963	9,014	9,062	9,106
		前月比	100.7%	100.6%	100.6%	100.6%	100.5%	100.5%
	割賦残債額有人数 (万人)	当月	2,005	2,031	2,007	1,973	1,983	1,998
		前月比	101.6%	101.3%	98.8%	98.3%	100.5%	100.8%
異動情報人数 (万人)	当月	90	91	91	92	92	90	
	前月比	101.1%	101.1%	100.0%	101.1%	100.0%	97.8%	
一人当たりの割賦残債額有件数	当月	1.28	1.28	1.28	1.27	1.27	1.28	
個別クレジット	総登録件数 (万件)	当月	7,561	7,680	7,921	8,153	8,416	8,686
		前月比	101.9%	101.6%	103.1%	102.9%	103.2%	103.2%
	割賦残債額有件数 (万件)	当月	5,337	5,376	5,470	5,507	5,586	5,679
		前月比	100.5%	100.7%	101.7%	100.7%	101.4%	101.7%
	異動情報件数 (万件)	当月	211	216	220	224	228	230
		前月比	101.9%	102.4%	101.9%	101.8%	101.8%	100.9%
	総登録人数 (万人)	当月	5,046	5,079	5,189	5,306	5,429	5,544
		前月比	101.1%	100.7%	102.2%	102.3%	102.3%	102.1%
	割賦残債額有人数 (万人)	当月	4,030	4,063	4,126	4,173	4,222	4,272
		前月比	100.5%	100.8%	101.6%	101.1%	101.2%	101.2%
異動情報人数 (万人)	当月	166	169	171	174	176	177	
	前月比	101.8%	101.8%	101.2%	101.8%	101.1%	100.6%	
一人当たりの割賦残債額有件数	当月	1.32	1.32	1.33	1.32	1.32	1.33	

* 毎月20日時点のデータ。ただし、平成23年8月度のみ9月1日時点のデータ。

図表2 割賦残債額

・包括クレジット、個別クレジットとも、「割賦残債額」は、概ね増加傾向にあるが、夏・冬のボーナス時期まで増加し、ボーナス払いがデータに反映される2月・9月に減少する傾向が常態化している。

■割賦残債額の推移



■割賦残債額の推移 (平成23年11月～平成24年11月)

集計年月	平成23年		平成24年					
	11月度	12月度	1月度	2月度	3月度	4月度	5月度	
割賦残債額の合計(億円)	当月	126,383	127,476	127,540	126,893	127,871	129,536	130,701
	前月比	101.0%	100.9%	100.1%	99.5%	100.8%	101.3%	100.9%
包括クレジット(億円)	当月	29,721	30,479	30,757	30,165	30,106	30,236	30,926
	前月比	102.1%	102.6%	100.9%	98.1%	99.8%	100.4%	102.3%
個別クレジット(億円)	当月	96,662	96,997	96,783	96,728	97,765	99,299	99,775
	前月比	100.6%	100.3%	99.8%	99.9%	101.1%	101.6%	100.5%
一契約当たりの割賦残債額(万円)		17.0	16.8	16.7	16.6	16.7	16.8	16.7
包括クレジット(万円)		12.1	12.1	12.1	12.0	12.2	12.2	12.3
個別クレジット(万円)		19.4	19.2	18.9	18.8	18.9	18.9	18.8

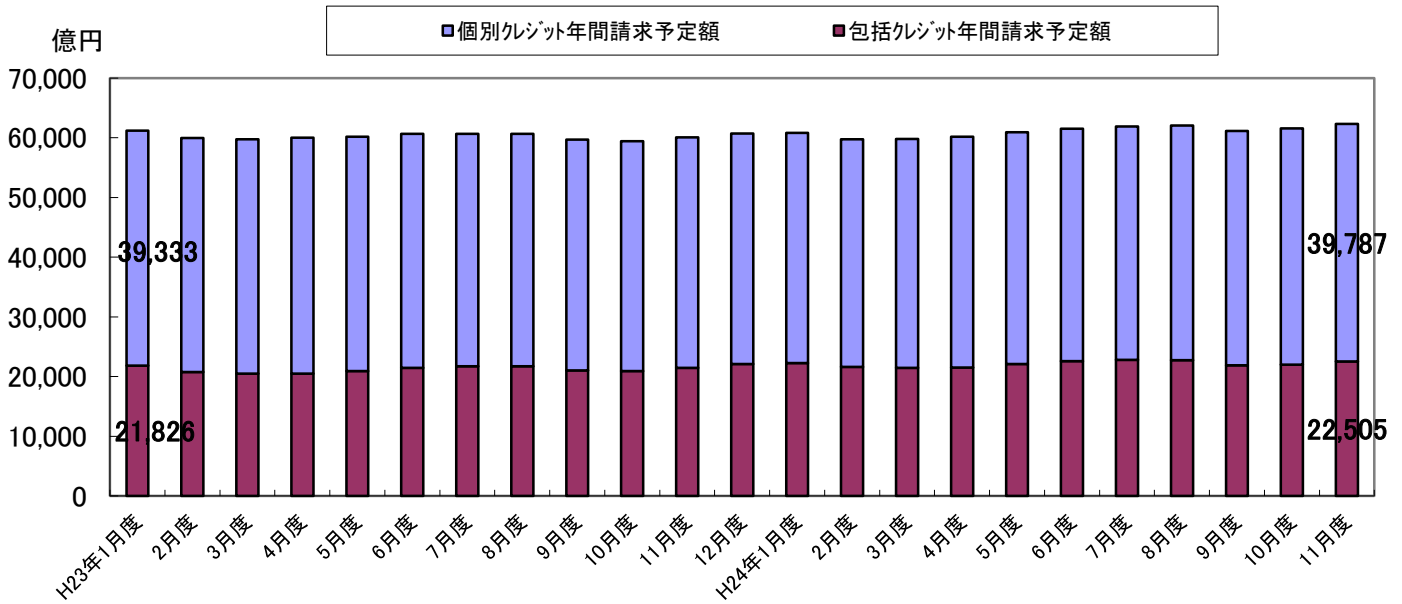
集計年月	平成24年						
	6月度	7月度	8月度	9月度	10月度	11月度	
割賦残債額の合計(億円)	当月	131,867	132,820	133,586	132,765	133,760	135,045
	前月比	100.9%	100.7%	100.6%	99.4%	100.7%	101.0%
包括クレジット(億円)	当月	31,505	31,810	31,789	31,023	31,197	31,827
	前月比	101.9%	101.0%	99.9%	97.6%	100.6%	102.0%
個別クレジット(億円)	当月	100,362	101,010	101,796	101,741	102,563	103,218
	前月比	100.6%	100.6%	100.8%	99.9%	100.8%	100.6%
一契約当たりの割賦残債額(万円)		16.7	16.6	16.6	16.6	16.5	16.4
包括クレジット(万円)		12.3	12.2	12.4	12.3	12.3	12.5
個別クレジット(万円)		18.8	18.8	18.6	18.5	18.4	18.2

* 毎月20日時点のデータ。ただし、平成23年8月度のみ9月1日時点のデータ。

図表3 年間請求予定額等

- ・割賦販売法で定められた支払可能見込額を算定するための「年間請求予定額」は、各月増減があるものの、概ね6兆円前後で推移している。
- ・包括クレジットの「年間請求予定額」については、夏冬のボーナス時期に向け増加し、ボーナス時期後に減少するという傾向が見られる。
- ・個別クレジットの「年間請求予定額」は、携帯電話等のクレジット利用により増加傾向にある。

■年間請求予定額の推移



■年間請求予定額の推移 (平成23年11月～平成24年11月)

集計年月	平成23年		平成24年					
	11月度	12月度	1月度	2月度	3月度	4月度	5月度	
年間請求予定額の合計 (億円)	当月	60,040	60,728	60,813	59,738	59,813	60,180	60,933
	前月比	101.1%	101.1%	100.1%	98.2%	100.1%	100.6%	101.3%
包括クレジット (億円)	当月	21,439	22,093	22,262	21,599	21,466	21,520	22,109
	前月比	102.5%	103.1%	100.8%	97.0%	99.4%	100.3%	102.7%
個別クレジット (億円)	当月	38,601	38,635	38,551	38,139	38,347	38,661	38,824
	前月比	100.3%	100.1%	99.8%	98.9%	100.5%	100.8%	100.4%
個別クレジット登録商品件数 (万件)	当月	5,156	5,227	5,320	5,366	5,424	5,543	5,613
	前月比	101.5%	101.4%	101.8%	100.9%	101.1%	102.2%	101.3%

集計年月	平成24年						
	6月度	7月度	8月度	9月度	10月度	11月度	
年間請求予定額の合計 (億円)	当月	61,490	61,861	62,050	61,153	61,583	62,292
	前月比	100.9%	100.6%	100.3%	98.6%	100.7%	101.2%
包括クレジット (億円)	当月	22,581	22,818	22,727	21,862	21,995	22,505
	前月比	102.1%	101.0%	99.6%	96.2%	100.6%	102.3%
個別クレジット (億円)	当月	38,909	39,043	39,323	39,291	39,588	39,787
	前月比	100.2%	100.3%	100.7%	99.9%	100.8%	100.5%
個別クレジット登録商品件数 (万件)	当月	5,665	5,725	5,848	5,913	6,021	6,150
	前月比	100.9%	101.1%	102.1%	101.1%	101.8%	102.1%

* 毎月20日時点のデータ。ただし、平成23年8月度のみ9月1日時点のデータ。

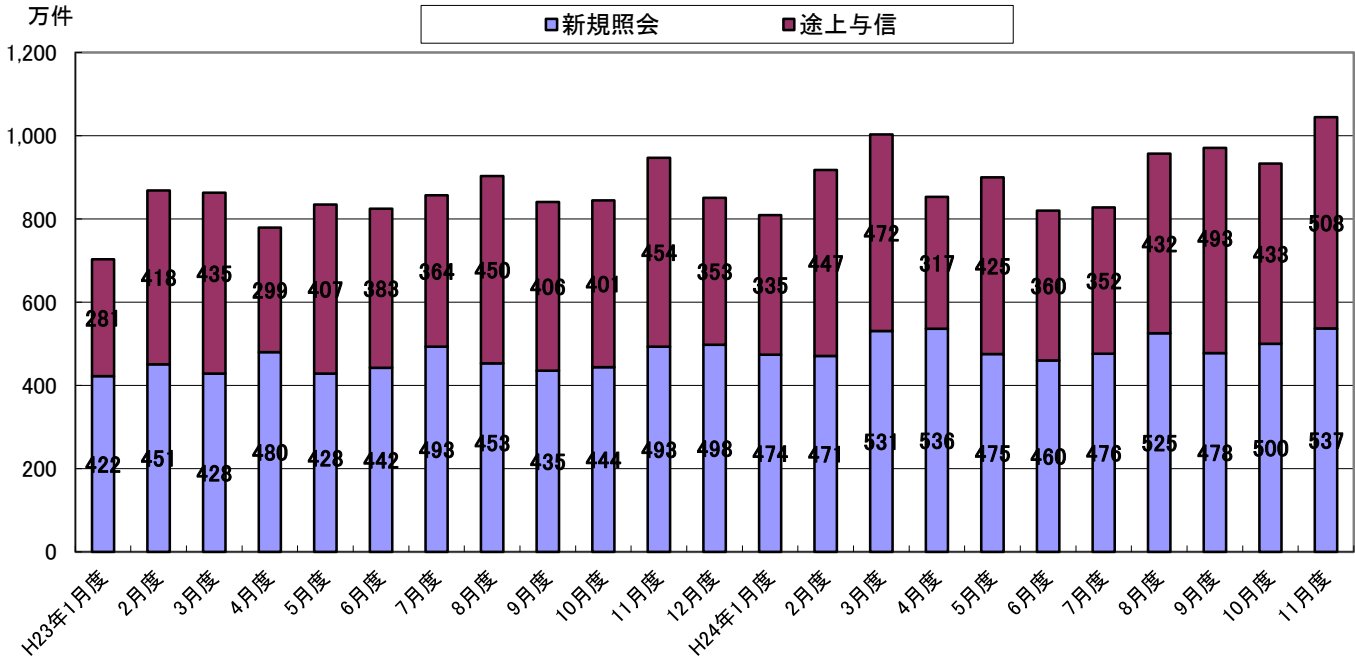
図表4 加盟クレジット業者からの照会件数

・加盟クレジット業者から当社への照会件数は、概ね8百万から9百万件台で推移している。今月は、加盟クレジット業者からの新規申込・途上与信のいずれも増加し、1,046万件(前月比12.1%増)であった。

・新規申込の照会については、概ね4百万件台で推移しているが、今月は537万件(前月比7.4%増)であった。

・途上与信の照会については、年末年始の休業期間があった12月・1月、および東日本大震災後の昨年4月に減少している。その他は照会が集中する月があるものの、3百万から4百万件前後で推移している。今月は、照会が集中し、508万件(前月比17.3%増)であった。

■照会件数の推移



■照会件数の推移 (平成23年11月～平成24年11月)

単位: 万件

集計年月		平成23年		平成24年				
		11月度	12月度	1月度	2月度	3月度	4月度	5月度
照会件数 (万件)	当月	947	850	808	918	1,002	853	900
	前月比	111.9%	89.8%	95.1%	113.6%	109.2%	85.1%	105.5%
新規申込 (万件)	当月	493	498	474	471	531	536	475
	前月比	111.0%	101.0%	95.2%	99.4%	112.7%	100.9%	88.6%
途上与信 (万件)	当月	454	353	335	447	472	317	425
	前月比	113.2%	77.8%	94.9%	133.4%	105.6%	67.2%	134.1%

集計年月		平成24年					
		6月度	7月度	8月度	9月度	10月度	11月度
照会件数 (万件)	当月	820	828	957	971	933	1,046
	前月比	91.1%	101.0%	115.6%	101.5%	96.1%	112.1%
新規申込 (万件)	当月	460	476	525	478	500	537
	前月比	96.8%	103.5%	110.3%	91.0%	104.6%	107.4%
途上与信 (万件)	当月	360	352	432	493	433	508
	前月比	84.7%	97.8%	122.7%	114.1%	87.8%	117.3%

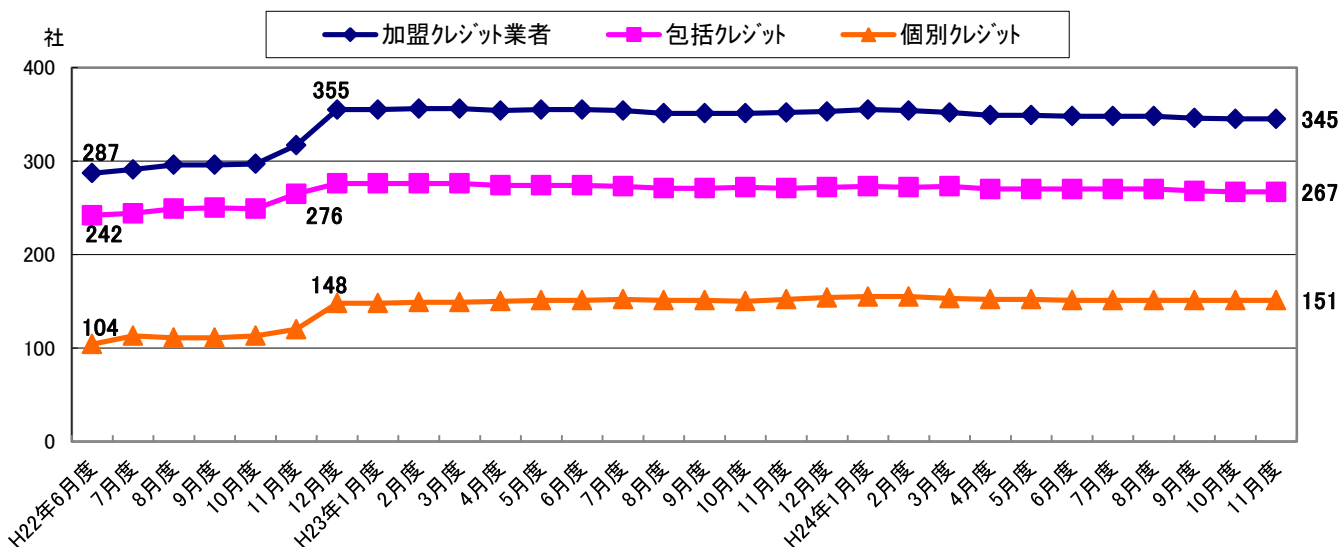
*各月度は、前月21日～当月20日までの合計。

図表5 加盟クレジット業者数

・加盟クレジット業者数は、平成22年12月の改正割賦販売法の完全施行前の平成22年11月～12月に加盟数が増加し、その後は月により増減があるものの、ほぼ横ばいの状況が続いている。

・平成22年11月～12月にかけて増加したのは、クレジットカードの本体発行を行う銀行、または信用購入あっせん業を行う貸金業者を中心に59社が新たに加盟したためである。

■加盟クレジット業者の推移



■加盟クレジット業者の推移 (平成23年11月～平成24年11月)

単位:社

集計年月	平成23年		平成24年				
	11月度	12月度	1月度	2月度	3月度	4月度	5月度
加盟クレジット業者	352	353	355	354	352	349	349
包括クレジット業者	271	272	273	272	272	270	270
個別クレジット業者	152	154	155	155	153	152	152
前月比加盟クレジット業者増減	1	1	2	-1	-2	-3	0
前月比増加数	2	3	2	0	0	0	0
新規加盟	0	0	0	0	0	0	0
会員の信用購入あっせん登録	2	3	2	0	0	0	0
前月比減少数	-1	0	0	-1	-2	-3	0
退会	-1	0	0	0	-2	-3	0
会員の信用購入あっせん廃業等	0	0	0	-1	0	0	0

集計年月	平成24年					
	6月度	7月度	8月度	9月度	10月度	11月度
加盟クレジット業者	348	348	348	346	345	345
包括クレジット業者	270	270	270	268	267	267
個別クレジット業者	151	151	151	151	151	151
前月比加盟クレジット業者増減	-1	0	0	-2	-1	0
前月比増加数	0	1	0	0	1	2
新規加盟	0	0	0	0	0	0
会員の信用購入あっせん登録	0	1	0	0	1	2
前月比減少数	-1	-1	0	-2	-2	-2
退会	0	-1	0	-2	-1	0
会員の信用購入あっせん廃業等	-1	0	0	0	-1	-2

* 毎月20日時点のデータ。

* 加盟クレジット業者は、包括および個別信用購入あっせん両方の業者登録をしている場合は、1社でカウントしている。