

News Release

No. 176 (12-29)

2013年(平成25年)1月22日

※東商記者クラブ・日銀クラブで、資料投函させていただいております。

割賦販売情報統計(平成24年12月度)の公表について

割賦販売法に基づく指定信用情報機関である株式会社シー・アイ・シー(CIC、大森一廣社長)は、指定信用情報機関の公的な役割に鑑み、定期的に割賦販売統計をまとめ公表しています。

今般、平成24年12月度における統計を以下の通りまとめましたのでお知らせします。

1. 平成24年12月度(平成24年12月20日現在)統計の特色

(1) 登録状況

- ・クレジットカードの包括クレジット「割賦残債額^{※1}有件数」は2,592万件(前月比1.6%増)と前月より増加し、同じく「割賦残債額有人数」も2,025万人(同1.4%増)と増加した。
- ・包括クレジットの「異動情報^{※2}件数」は104万件(前月比1.0%増)、「異動情報人数」は91万人(同1.1%増)といずれも前月より増加した。
- ・ショッピングクレジットなどの個別クレジット「割賦残債額有件数」は、5,782万件(前月比1.8%増)と前月より増加し、同じく「割賦残債額有人数」も4,330万人(同1.4%増)と増加した。引き続き、携帯電話等のクレジット利用の伸びが影響しているものと思われる。
- ・個別クレジットの「異動情報件数」は234万件(前月比1.7%増)、「異動情報人数」は180万人(同1.7%増)といずれも前月より増加した。
- ・「割賦残債額の合計額」は13兆6,667億円(前月比1.2%増)となり、このうち包括クレジット割賦残債額が3兆2,524億円(同2.2%増)、個別クレジット割賦残債額は10兆4,143億円(同0.9%増)となった。包括および個別クレジットとも割賦残債額は増加しており、ボーナス払いで減少する残債額のデータ反映までこの傾向が続くものと推測される。
- ・「年間請求予定額」については、6兆3,195億円(前月比1.4%増)となり、このうち包括クレジットが2兆3,117億円(同2.7%増)、個別クレジットは4兆78億円(同0.7%増)となった。

(2) 照会件数

- ・加盟クレジット業者から当社への「照会件数」は、加盟クレジット業者による途上与信の減少から、967万件(前月比7.6%減)と減少した。

(3) 加盟クレジット業者数

- ・「加盟クレジット業者数」は、345社(前月と変わらず)であった。

※1 割賦残債額は、包括・個別クレジット共に「リボルビング払い、分割払いおよびクレジットの利用から返済までが2ヶ月を超える一回払いの残債額」を指す。

※2 異動情報は「約定返済日より61日以上または3ヶ月以上支払いが延滞しているもの」を指す。

以上

2. 本件に関するお問い合わせ先

株式会社シー・アイ・シー 経営企画部 広報担当 添田・和田

東京都新宿区西新宿1-23-7 新宿ファーストウエスト15階

TEL: 03-3348-0626 FAX: 03-3345-1905

平成24年12月度 割賦販売統計

■登録状況(平成24年12月20日時点)

	件数		人数	
	当月	前月比	当月	前月比
包括クレジット総登録情報	22,399万件	100.9%	9,157万人	100.6%
割賦残債額有り情報	2,592万件	101.6%	2,025万人	101.4%
異動情報	104万件	101.0%	91万人	101.1%
個別クレジット総登録情報	8,960万件	103.2%	5,661万人	102.1%
割賦残債額有り情報	5,782万件	101.8%	4,330万人	101.4%
異動情報	234万件	101.7%	180万人	101.7%

	当月	前月比
割賦残債額の合計	136,667億円	101.2%
うち包括クレジット	32,524億円	102.2%
うち個別クレジット	104,143億円	100.9%
一人当たりの割賦残債有り件数		
うち包括クレジット	1.28件	—
うち個別クレジット	1.34件	—
一契約当たりの割賦残債額		
うち包括クレジット	12.5万円	—
うち個別クレジット	18.0万円	—
年間請求予定額の合計	63,195億円	101.4%
うち包括クレジット	23,117億円	102.7%
うち個別クレジット	40,078億円	100.7%
個別クレジット登録商品等の件数	6,291万件	102.3%

■照会件数(平成24年11月21日～12月20日の合計)

	当月	前月比
クレジット業者からの照会件数	967万件	92.4%

■加盟クレジット業者数(平成24年12月20日時点)

	当月	前月比
加盟クレジット業者数	345社	±0
包括クレジット業者数	267社	±0
個別クレジット業者数	151社	±0

○割賦販売統計の見方について

	概 要
集計対象情報	加盟クレジット業者が当社に登録する個人顧客を相手方とする信用購入あっせん契約 (クレジットカード・ショッピング・ショッピングクレジット等)
包括クレジット	包括信用購入あっせん契約(クレジットカード等)
個別クレジット	個別信用購入あっせん契約(ショッピングクレジット等)
クレジット業者	包括信用購入あっせん登録業者および個別信用購入あっせん登録業者
割賦残債額	リボルビング払い、分割払いの残債額、およびボーナス一括払いなど、クレジットの利用から返済までが2ヶ月を超える一回払いの残債額の合計
年間請求予定額	今後1年間に請求が発生する予定の金額
総登録情報	加盟クレジット業者からの登録件数および人数の合計
割賦残債額有り情報	加盟クレジット業者からの登録割賦残債額が1円以上の件数および人数の合計
異動情報	「割賦残債額有り情報」のうち、約定返済日より61日以上または3ヶ月以上支払いが延滞している件数および人数の合計
個別クレジット登録商品等の件数	個別クレジット契約における購入商品等が登録されている契約件数の合計
照会件数	対象期間中の加盟クレジット業者による信用購入あっせん契約に係る照会件数の合計
加盟クレジット業者数	当社に加盟する包括信用購入あっせん登録業者および個別信用購入あっせん登録業者の合計。ただし、包括および個別信用購入あっせん両方の業者登録をしている場合は、1社でカウントしている。

ご参考

割 賦 販 売 情 報 統 計 資 料

(平成23年12月度～平成24年12月度)

株式会社 シー・アイ・シー

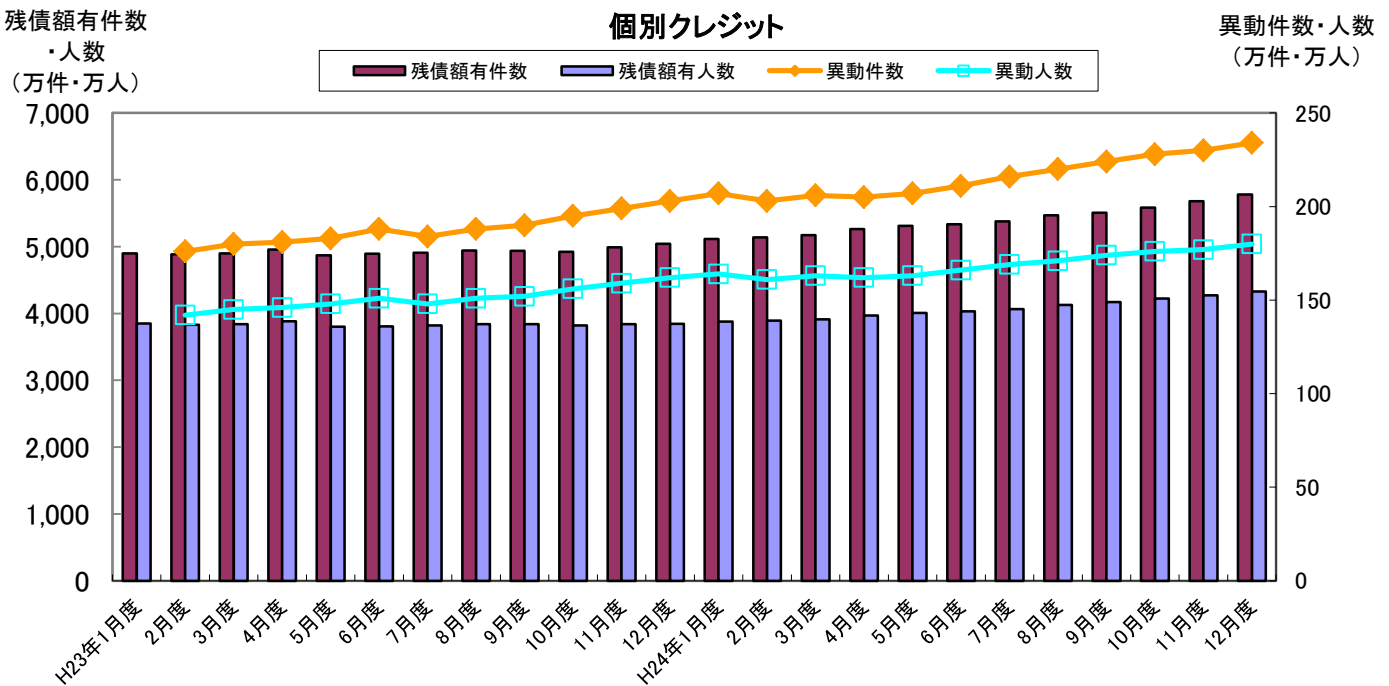
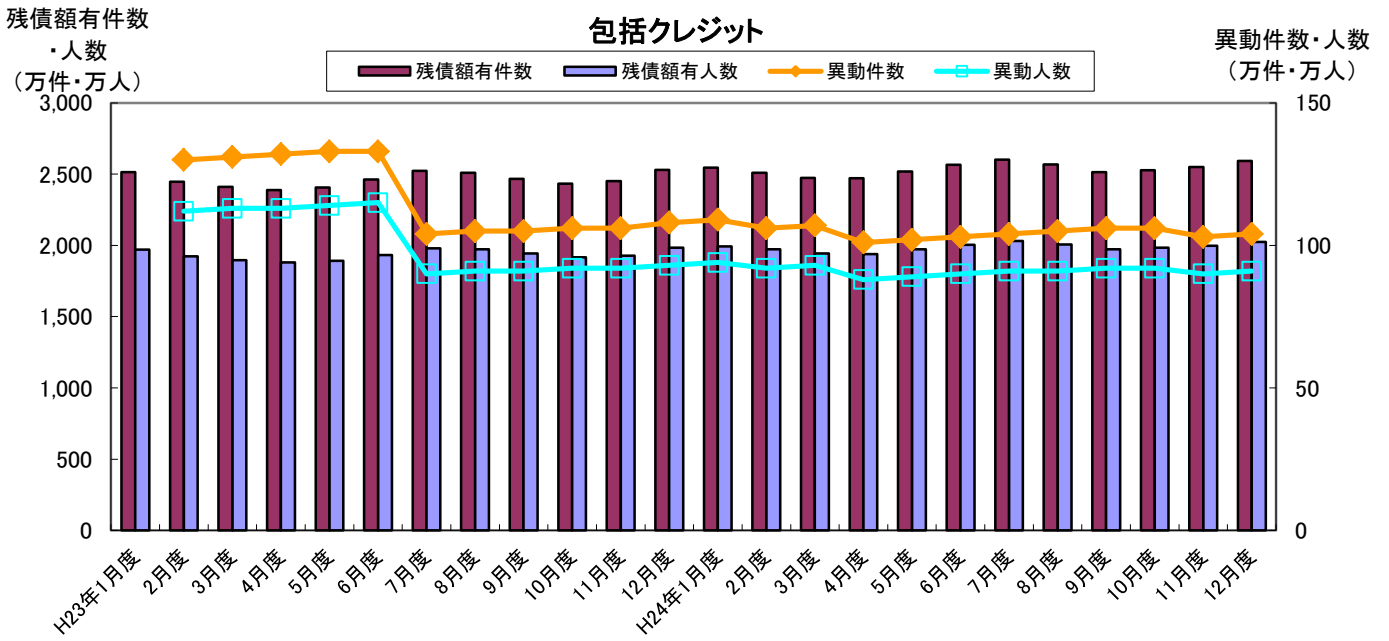
図表1 登録件数および登録人数

・包括クレジットの「残債額有件数」は、夏・冬のボーナス時期との関連により、3か月周期で減少と増加を繰り返す傾向が見て取れ、当月は増加している。「残債額有人数」もほぼ同様の傾向が見られる。

・個別クレジットの「残債額有件数」は、一時的な減少月があるものの、携帯電話等のクレジット利用により増加傾向にある。「残債額有人数」も同様の傾向が見られる。

・「異動情報件数」および「異動情報人数」は、平成23年7月に特殊要因で一時的に減少したことを除き、総登録件数に比例して増加傾向である。

■残高有件数・人数および異動情報件数・人数の推移



■割賦販売登録状況の推移（平成23年12月～平成24年12月）

集計年月		平成24年							
		12月度	1月度	2月度	3月度	4月度	5月度	6月度	
包括クレジット	総登録件数 (万件)	当月	19,902	20,095	20,284	20,481	20,679	20,914	21,157
		前月比	101.3%	101.0%	100.9%	101.0%	101.0%	101.1%	101.2%
	割賦残債額有件数 (万件)	当月	2,529	2,546	2,508	2,474	2,471	2,519	2,566
		前月比	103.1%	100.7%	98.5%	98.6%	99.9%	101.9%	101.9%
	異動情報件数 (万件)	当月	108	109	106	107	101	102	103
		前月比	101.9%	100.9%	97.2%	100.9%	94.4%	101.0%	101.0%
	総登録人数 (万人)	当月	8,549	8,599	8,640	8,688	8,738	8,799	8,860
		前月比	100.6%	100.6%	102.6%	100.6%	100.6%	100.7%	100.7%
	割賦残債額有人数 (万人)	当月	1,983	1,994	1,970	1,943	1,939	1,973	2,005
		前月比	102.9%	100.6%	100.5%	98.6%	99.8%	101.8%	101.6%
異動情報人数 (万人)	当月	93	94	92	93	88	89	90	
	前月比	101.1%	101.1%	98.1%	101.1%	94.6%	101.1%	101.1%	
一人当たりの割賦残債額有件数	当月	1.28	1.28	1.27	1.27	1.27	1.28	1.28	
個別クレジット	総登録件数 (万件)	当月	6,447	6,676	6,847	6,982	7,217	7,419	7,561
		前月比	102.5%	103.6%	100.5%	102.0%	103.4%	102.8%	101.9%
	割賦残債額有件数 (万件)	当月	5,045	5,114	5,138	5,172	5,262	5,309	5,337
		前月比	101.1%	101.4%	98.8%	100.7%	101.7%	100.9%	100.5%
	異動情報件数 (万件)	当月	203	207	203	206	205	207	211
		前月比	102.0%	102.0%	97.9%	101.5%	99.5%	101.0%	101.9%
	総登録人数 (万人)	当月	4,537	4,639	4,716	4,774	4,891	4,992	5,046
		前月比	101.1%	102.2%	101.7%	101.2%	102.5%	102.1%	101.1%
	割賦残債額有人数 (万人)	当月	3,847	3,879	3,892	3,913	3,971	4,008	4,030
		前月比	100.2%	100.8%	100.3%	100.5%	101.5%	100.9%	100.5%
異動情報人数 (万人)	当月	162	164	161	163	162	163	166	
	前月比	101.9%	101.2%	98.2%	101.2%	99.4%	100.6%	101.8%	
一人当たりの割賦残債額有件数	当月	1.31	1.32	1.32	1.32	1.33	1.32	1.32	

集計年月		平成24年						
		7月度	8月度	9月度	10月度	11月度	12月度	
包括クレジット	総登録件数 (万件)	当月	21,374	21,581	21,783	21,991	22,191	22,399
		前月比	101.0%	101.0%	100.9%	101.0%	100.9%	100.9%
	割賦残債額有件数 (万件)	当月	2,601	2,569	2,515	2,527	2,551	2,592
		前月比	101.4%	98.8%	97.9%	100.5%	100.9%	101.6%
	異動情報件数 (万件)	当月	104	105	106	106	103	104
		前月比	101.0%	101.0%	101.0%	100.0%	97.2%	101.0%
	総登録人数 (万人)	当月	8,913	8,963	9,014	9,062	9,106	9,157
		前月比	100.6%	100.6%	100.6%	100.5%	100.5%	100.6%
	割賦残債額有人数 (万人)	当月	2,031	2,007	1,973	1,983	1,998	2,025
		前月比	101.3%	98.8%	98.3%	100.5%	100.8%	101.4%
異動情報人数 (万人)	当月	91	91	92	92	90	91	
	前月比	101.1%	100.0%	101.1%	100.0%	97.8%	101.1%	
一人当たりの割賦残債額有件数	当月	1.28	1.28	1.27	1.27	1.28	1.28	
個別クレジット	総登録件数 (万件)	当月	7,680	7,921	8,153	8,416	8,686	8,960
		前月比	101.6%	103.1%	102.9%	103.2%	103.2%	103.2%
	割賦残債額有件数 (万件)	当月	5,376	5,470	5,507	5,586	5,679	5,782
		前月比	100.7%	101.7%	100.7%	101.4%	101.7%	101.8%
	異動情報件数 (万件)	当月	216	220	224	228	230	234
		前月比	102.4%	101.9%	101.8%	101.8%	100.9%	101.7%
	総登録人数 (万人)	当月	5,079	5,189	5,306	5,429	5,544	5,661
		前月比	100.7%	102.2%	102.3%	102.3%	102.1%	102.1%
	割賦残債額有人数 (万人)	当月	4,063	4,126	4,173	4,222	4,272	4,330
		前月比	100.8%	101.6%	101.1%	101.2%	101.2%	101.4%
異動情報人数 (万人)	当月	169	171	174	176	177	180	
	前月比	101.8%	101.2%	101.8%	101.1%	100.6%	101.7%	
一人当たりの割賦残債額有件数	当月	1.32	1.33	1.32	1.32	1.33	1.34	

* 毎月20日時点のデータ。ただし、平成23年8月度のみ9月1日時点のデータ。

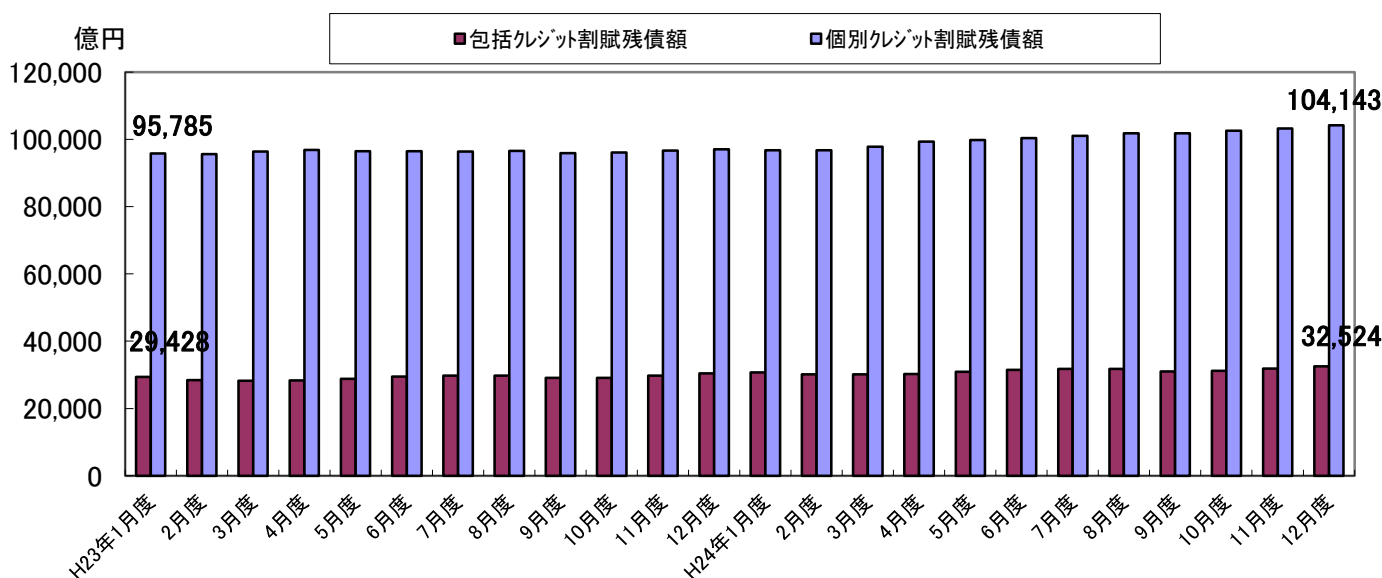
図表2 割賦残債額

・「割賦残債額の合計額」は、概ね増加傾向にある。

・包括クレジットの「割賦残債額」は、増加している。包括クレジットについては、夏・冬のボーナス時期まで増加傾向が続き、ボーナス払いがデータに反映する2月や9月に減少となる傾向にある。

・個別クレジットの「割賦残債額」は、携帯電話・自動車等のクレジット利用により増加傾向にある。個別クレジットについては、ボーナス払いがデータに反映する2月や9月に減少となる傾向となっている。

■割賦残債額の推移



■割賦残債額の推移 (平成23年12月～平成24年12月)

集計年月		平成24年						
		12月度	1月度	2月度	3月度	4月度	5月度	6月度
割賦残債額の合計 (億円)	当月	127,476	127,540	126,893	127,871	129,536	130,701	131,867
	前月比	100.9%	100.1%	99.5%	100.8%	101.3%	100.9%	100.9%
包括クレジット (億円)	当月	30,479	30,757	30,165	30,106	30,236	30,926	31,505
	前月比	102.6%	100.9%	98.1%	99.8%	100.4%	102.3%	101.9%
個別クレジット (億円)	当月	96,997	96,783	96,728	97,765	99,299	99,775	100,362
	前月比	100.3%	99.8%	99.9%	101.1%	101.6%	100.5%	100.6%
一契約当たりの割賦残債額(万円)		16.8	16.7	16.6	16.7	16.8	16.7	16.7
包括クレジット(万円)		12.1	12.1	12.0	12.2	12.2	12.3	12.3
個別クレジット(万円)		19.2	18.9	18.8	18.9	18.9	18.8	18.8

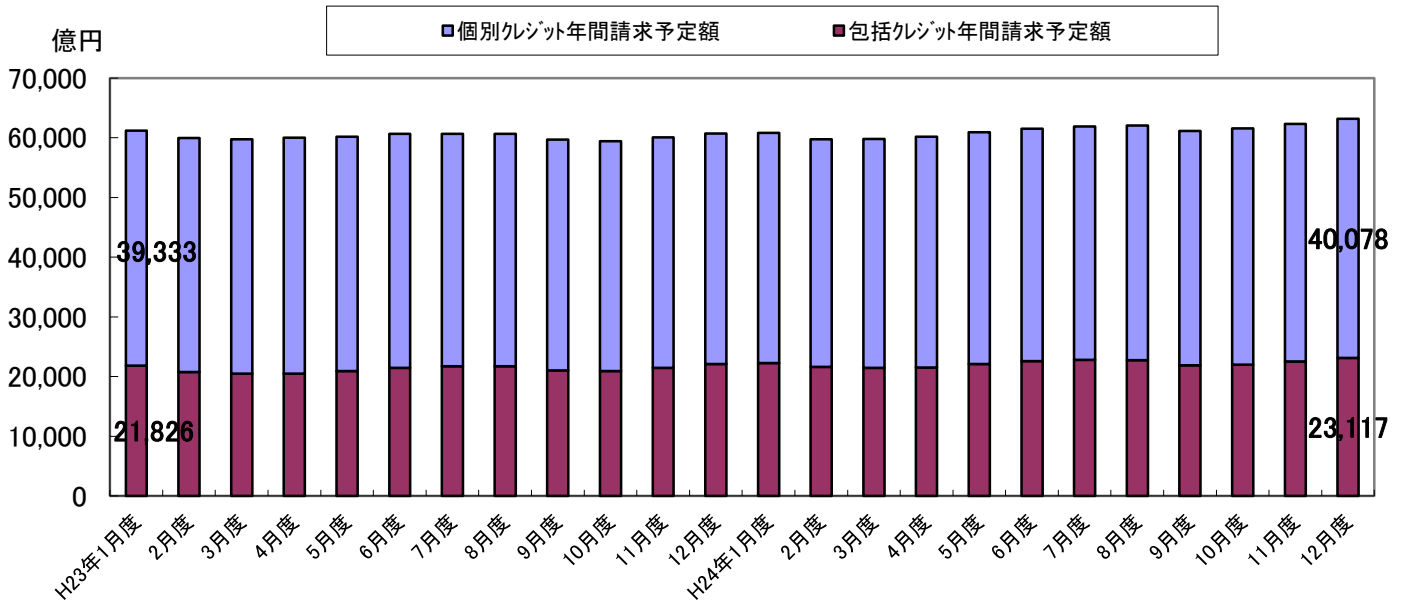
集計年月		平成24年					
		7月度	8月度	9月度	10月度	11月度	12月度
割賦残債額の合計(億円)	当月	132,820	133,586	132,765	133,760	135,045	136,667
	前月比	100.7%	100.6%	99.4%	100.7%	101.0%	101.2%
包括クレジット (億円)	当月	31,810	31,789	31,023	31,197	31,827	32,524
	前月比	101.0%	99.9%	97.6%	100.6%	102.0%	102.2%
個別クレジット (億円)	当月	101,010	101,796	101,741	102,563	103,218	104,143
	前月比	100.6%	100.8%	99.9%	100.8%	100.6%	100.9%
一契約当たりの割賦残債額(万円)		16.6	16.6	16.6	16.5	16.4	16.3
包括クレジット(万円)		12.2	12.4	12.3	12.3	12.5	12.5
個別クレジット(万円)		18.8	18.6	18.5	18.4	18.2	18.0

* 毎月20日時点のデータ。ただし、平成23年8月度のみ9月1日時点のデータ。

図表3 年間請求予定額等

- ・割賦販売法で定められた支払可能見込額を算定するための「年間請求予定額」は、各月増減があるものの、概ね6兆円台で推移している。
- ・包括クレジットの「年間請求予定額」については、夏冬のボーナス時期に向け増加し、ボーナス時期後に減少するという傾向が見られる。
- ・個別クレジットの「年間請求予定額」は、携帯電話等のクレジット利用により増加傾向にある。

■年間請求予定額の推移



■年間請求予定額の推移 (平成23年12月～平成24年12月)

集計年月		平成23年	平成24年					
		12月度	1月度	2月度	3月度	4月度	5月度	6月度
年間請求予定額の合計 (億円)	当月	60,728	60,813	59,738	59,813	60,180	60,933	61,490
	前月比	101.1%	100.1%	98.2%	100.1%	100.6%	101.3%	100.9%
包括クレジット (億円)	当月	22,093	22,262	21,599	21,466	21,520	22,109	22,581
	前月比	103.1%	100.8%	97.0%	99.4%	100.3%	102.7%	102.1%
個別クレジット (億円)	当月	38,635	38,551	38,139	38,347	38,661	38,824	38,909
	前月比	100.1%	99.8%	98.9%	100.5%	100.8%	100.4%	100.2%
個別クレジット登録商品件数 (万件)	当月	5,227	5,320	5,366	5,424	5,543	5,613	5,665
	前月比	101.4%	101.8%	100.9%	101.1%	102.2%	101.3%	100.9%

集計年月		平成24年					
		7月度	8月度	9月度	10月度	11月度	12月度
年間請求予定額の合計(億円)	当月	61,861	62,050	61,153	61,583	62,292	63,195
	前月比	100.6%	100.3%	98.6%	100.7%	101.2%	101.4%
包括クレジット (億円)	当月	22,818	22,727	21,862	21,995	22,505	23,117
	前月比	101.0%	99.6%	96.2%	100.6%	102.3%	102.7%
個別クレジット (億円)	当月	39,043	39,323	39,291	39,588	39,787	40,078
	前月比	100.3%	100.7%	99.9%	100.8%	100.5%	100.7%
個別クレジット登録商品件数 (万件)	当月	5,725	5,848	5,913	6,021	6,150	6,291
	前月比	101.1%	102.1%	101.1%	101.8%	102.1%	102.3%

* 毎月20日時点のデータ。ただし、平成23年8月度のみ9月1日時点のデータ。

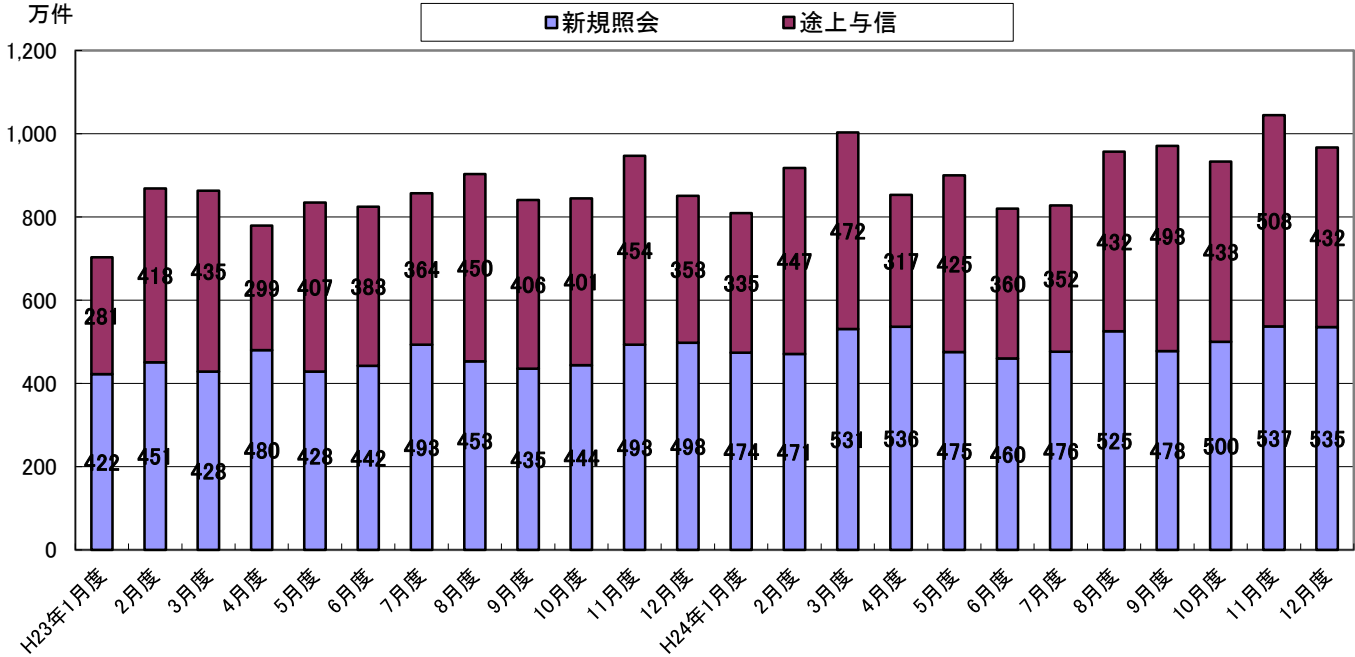
図表4 加盟クレジット業者からの照会件数

・加盟クレジット業者から当社への照会件数は、概ね8百万から9百万件台で推移している。今月は、加盟クレジット業者からの新規申込および途上与信がいずれも減少し、967万件(前月比7.6%減)であった。

・新規申込の照会については、4百万から5百万件前後で推移しているが、今月は535万件(前月比0.4%減)であった。

・途上与信の照会については、年末年始の休業期間があった12月・1月、および東日本大震災後の平成23年4月に減少している。その他は照会が集中する月があるものの、3百万から4百万件前後で推移している。今月は、432万件(前月比15.0%減)であった。

■照会件数の推移



■照会件数の推移 (平成23年12月～平成24年12月)

単位: 万件

集計年月		平成23年	平成24年					
		12月度	1月度	2月度	3月度	4月度	5月度	6月度
照会件数 (万件)	当月	850	808	918	1,002	853	900	820
	前月比	89.8%	95.1%	113.6%	109.2%	85.1%	105.5%	91.1%
新規申込 (万件)	当月	498	474	471	531	536	475	460
	前月比	101.0%	95.2%	99.4%	112.7%	100.9%	88.6%	96.8%
途上与信 (万件)	当月	353	335	447	472	317	425	360
	前月比	77.8%	94.9%	133.4%	105.6%	67.2%	134.1%	84.7%

集計年月		平成24年					
		7月度	8月度	9月度	10月度	11月度	12月度
照会件数 (万件)	当月	828	957	971	933	1,046	967
	前月比	101.0%	115.6%	101.5%	96.1%	112.1%	92.4%
新規申込 (万件)	当月	476	525	478	500	537	535
	前月比	103.5%	110.3%	91.0%	104.6%	107.4%	99.6%
途上与信 (万件)	当月	352	432	493	433	508	432
	前月比	97.8%	122.7%	114.1%	87.8%	117.3%	85.0%

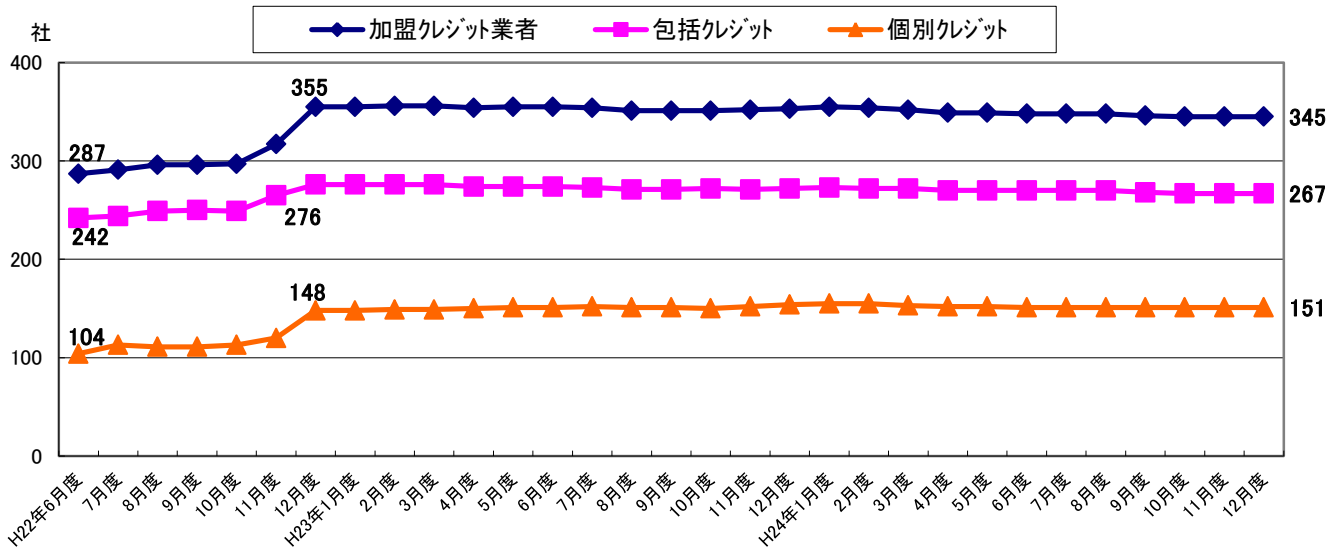
*各月度は、前月21日～当月20日までの合計。

図表5 加盟クレジット業者数

・加盟クレジット業者数は、平成22年12月の改正割賦販売法の完全施行前の平成22年11月～12月に加盟数が増加し、その後は月により増減があるものの、ほぼ横ばいの状況が続いている。

・平成22年11月～12月にかけて増加したのは、クレジットカードの本体発行を行う銀行、または信用購入あっせん業を行う貸金業者を中心に59社が新たに加盟したためである。

■加盟クレジット業者の推移



■加盟クレジット業者の推移 (平成23年12月～平成24年12月)

単位:社

集計年月	平成23年		平成24年				
	12月度	1月度	2月度	3月度	4月度	5月度	6月度
加盟クレジット業者	353	355	354	352	349	349	348
包括クレジット業者	272	273	272	272	270	270	270
個別クレジット業者	154	155	155	153	152	152	151
前月比加盟クレジット業者増減	1	2	-1	-2	-3	0	-1
前月比増加数	3	2	0	0	0	0	0
新規加盟	0	0	0	0	0	0	0
会員の信用購入あっせん登録	3	2	0	0	0	0	0
前月比減少数	0	0	-1	-2	-3	0	-1
退会	0	0	0	-2	-3	0	0
会員の信用購入あっせん廃業等	0	0	-1	0	0	0	-1

集計年月	平成24年					
	7月度	8月度	9月度	10月度	11月度	12月度
加盟クレジット業者	348	348	346	345	345	345
包括クレジット業者	270	270	268	267	267	267
個別クレジット業者	151	151	151	151	151	151
前月比加盟クレジット業者増減	0	0	-2	-1	0	0
前月比増加数	1	0	0	1	2	0
新規加盟	0	0	0	0	0	0
会員の信用購入あっせん登録	1	0	0	1	2	0
前月比減少数	-1	0	-2	-2	-2	0
退会	-1	0	-2	-1	0	0
会員の信用購入あっせん廃業等	0	0	0	-1	-2	0

* 毎月20日時点のデータ。

* 加盟クレジット業者は、包括および個別信用購入あっせん両方の業者登録をしている場合は、1社でカウントしている。