

News Release

No. 185 (13-05)

2013年(平成25年)5月23日

※東商記者クラブ・日銀クラブで、資料投函させていただいております。

割賦販売情報統計(平成25年4月度)の公表について

割賦販売法に基づく指定信用情報機関である株式会社シー・アイ・シー(CIC、大森一廣社長)は、指定信用情報機関の公的な役割に鑑み、定期的に割賦販売統計をまとめ公表しています。

今般、平成25年4月度における統計を以下の通りまとめましたのでお知らせします。

1. 平成25年4月度(平成25年4月20日現在)統計の特色

(1) 登録状況

- ・クレジットカードの包括クレジット「割賦残債額^{※1}有件数」は2,583万件(前月比0.2%増)と前月より増加し、同じく「割賦残債額有人数」も2,020万人(同0.2%増)と増加した。
- ・包括クレジットの「異動情報^{※2}件数」は106万件(前月比0.9%減)、「異動情報人数」は93万人(前月と変わらず)であった。
- ・ショッピングクレジットなどの個別クレジット「割賦残債額有件数」は、6,198万件(前月比2.4%増)と前月より増加し、同じく「割賦残債額有人数」も4,628万人(同2.1%増)と増加した。引き続き、携帯電話等のクレジット利用の伸びが影響しているものと思われる。
- ・個別クレジットの「異動情報件数」は245万件(前月比1.7%増)、「異動情報人数」は187万人(同1.6%増)といずれも前月より増加した。
- ・「割賦残債額の合計額」は14兆564億円(前月比1.6%増)となり、このうち包括クレジット割賦残債額が3兆2,703億円(同0.9%増)、個別クレジット割賦残債額は10兆7,861億円(同1.8%増)となった。個別クレジットは、携帯電話・自動車等のクレジット利用の伸びが影響しているものと思われる。
- ・「年間請求予定額」については、6兆4,199億円(前月比1.2%増)となり、このうち包括クレジットが2兆2,962億円(同1.0%増)、個別クレジットは4兆1,237億円(同1.4%増)だった。

(2) 照会件数

- ・加盟クレジット業者から当社への「照会件数」は、加盟クレジット業者による新規申込および途上与信の減少から、992万件(前月比8.7%減)と減少した。

(3) 加盟クレジット業者数

- ・「加盟クレジット業者数」は、345社(前月比1社増)であった。

※1 割賦残債額は、包括・個別クレジット共に「リボルビング払い、分割払いおよびクレジットの利用から返済までが2ヶ月を超える一回払いの残債額」を指す。

※2 異動情報は「約定返済日より61日以上または3ヶ月以上支払いが延滞しているもの」を指す。

※3 途上与信は、クレジットカードの有効期限更新時などにクレジットカード会社が行う契約途上での審査を指す。

以上

2. 本件に関するお問い合わせ先

株式会社シー・アイ・シー 経営企画部 広報担当 添田・和田

東京都新宿区西新宿1-23-7 新宿ファーストウエスト15階

TEL: 03-3348-0626 FAX: 03-3345-1913

平成25年4月度 割賦販売統計

■登録状況(平成25年4月20日時点)

	件数		人数	
	当月	前月比	当月	前月比
包括クレジット総登録情報	23,259万件	101.1%	9,367万人	100.6%
割賦残債額有り情報	2,583万件	100.2%	2,020万人	100.2%
異動情報	106万件	99.1%	93万人	100.0%
個別クレジット総登録情報	10,129万件	103.4%	6,208万人	102.6%
割賦残債額有り情報	6,198万件	102.4%	4,628万人	102.1%
異動情報	245万件	101.7%	187万人	101.6%

	当月	前月比
割賦残債額の合計	140,564億円	101.6%
うち包括クレジット	32,703億円	100.9%
うち個別クレジット	107,861億円	101.8%
一人当たりの割賦残債有り件数		
うち包括クレジット	1.28件	—
うち個別クレジット	1.34件	—
一契約当たりの割賦残債額		
うち包括クレジット	12.7万円	—
うち個別クレジット	17.4万円	—
年間請求予定額の合計	64,199億円	101.2%
うち包括クレジット	22,962億円	101.0%
うち個別クレジット	41,237億円	101.4%
個別クレジット登録商品等の件数	6,849万件	102.9%

■照会件数(平成25年3月21日～平成25年4月20日の合計)

	当月	前月比
クレジット業者からの照会件数	992万件	91.3%

■加盟クレジット業者数(平成25年4月20日時点)

	当月	前月比
加盟クレジット業者数	345社	+1
包括クレジット業者数	266社	0
個別クレジット業者数	150社	0

○割賦販売統計の見方について

	概 要
集計対象情報	加盟クレジット業者が当社に登録する個人顧客を相手方とする信用購入あっせん契約 (クレジットカード・ショッピング・ショッピングクレジット等)
包括クレジット	包括信用購入あっせん契約(クレジットカード等)
個別クレジット	個別信用購入あっせん契約(ショッピングクレジット等)
クレジット業者	包括信用購入あっせん登録業者および個別信用購入あっせん登録業者
割賦残債額	リボルビング払い、分割払いの残債額、およびボーナス一括払いなど、クレジットの利用から返済までが2ヶ月を超える一回払いの残債額の合計
年間請求予定額	今後1年間に請求が発生する予定の金額
総登録情報	加盟クレジット業者からの登録件数および人数の合計
割賦残債額有り情報	加盟クレジット業者からの登録割賦残債額が1円以上の件数および人数の合計
異動情報	「割賦残債額有り情報」のうち、約定返済日より61日以上または3ヶ月以上支払いが延滞している件数および人数の合計
個別クレジット登録商品等の件数	個別クレジット契約における購入商品等が登録されている契約件数の合計
照会件数	対象期間中の加盟クレジット業者による信用購入あっせん契約に係る照会件数の合計
加盟クレジット業者数	当社に加盟する包括信用購入あっせん登録業者および個別信用購入あっせん登録業者の合計。ただし、包括および個別信用購入あっせん両方の業者登録をしている場合は、1社でカウントしている。

ご参考

割 賦 販 売 情 報 統 計 資 料

(平成24年4月度～平成25年4月度)

株式会社 シー・アイ・シー

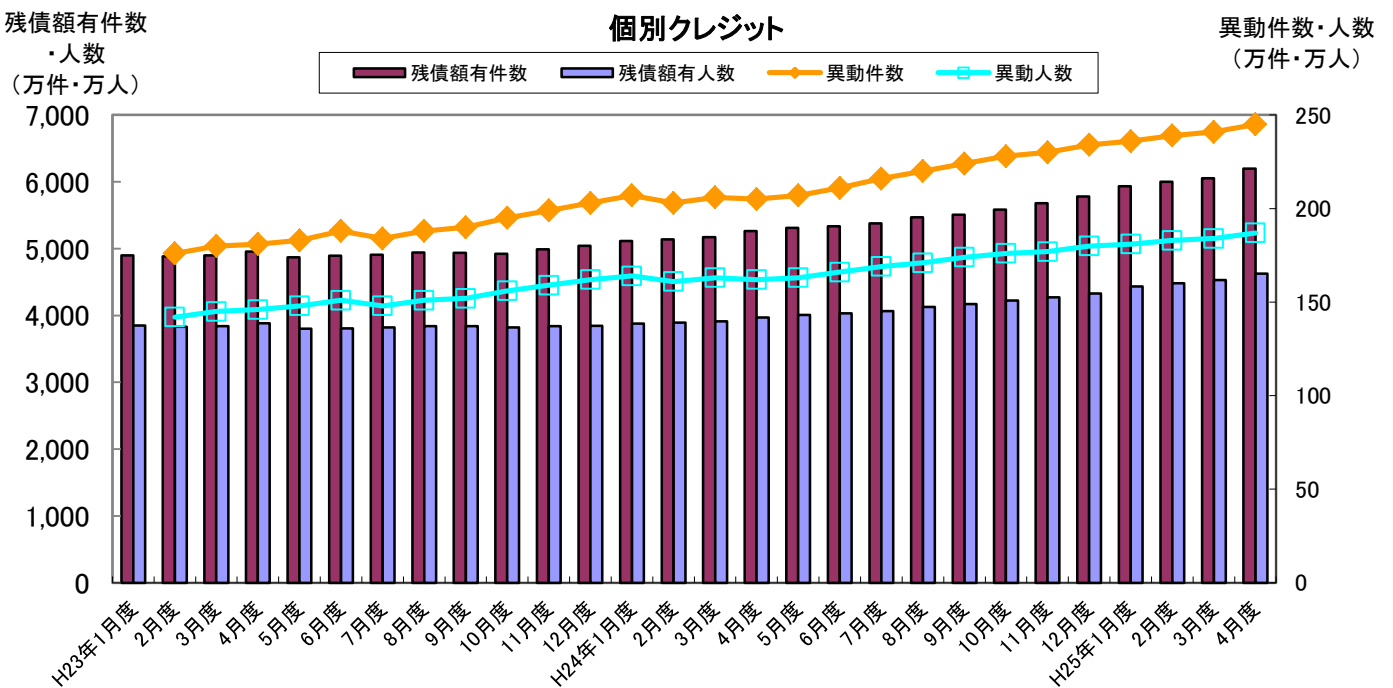
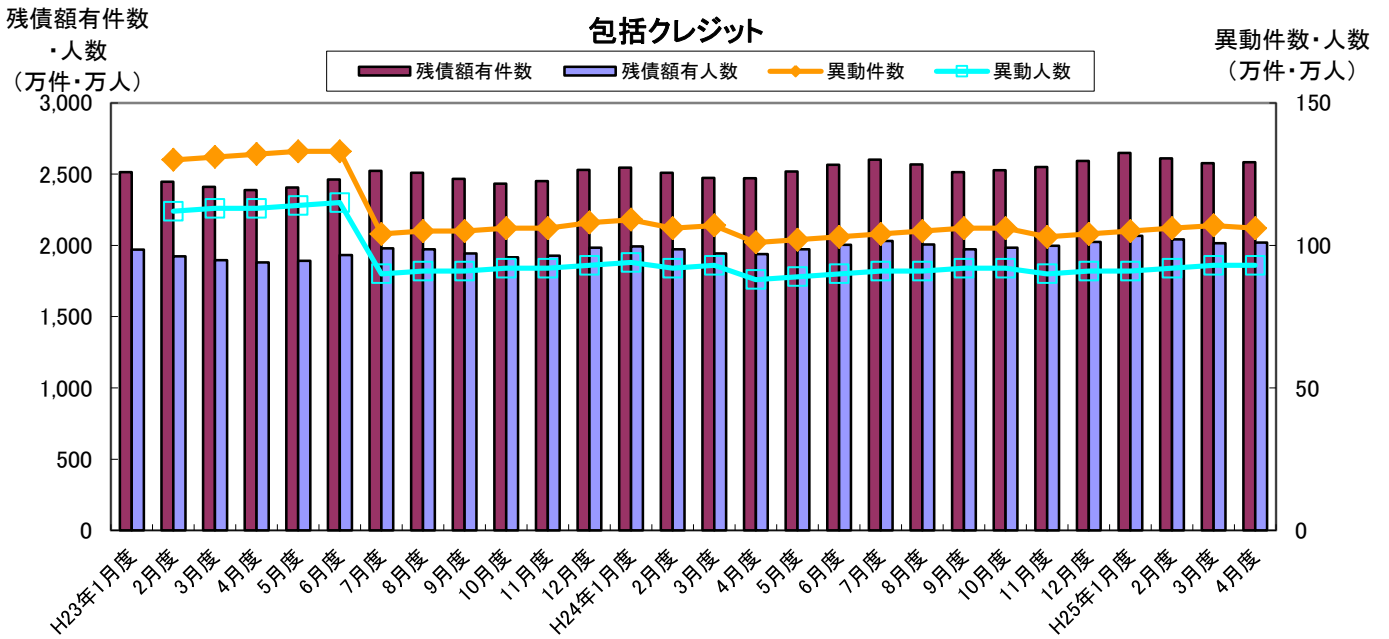
図表1 登録件数および登録人数

・包括クレジットの「残債額有件数」は、夏・冬のボーナス時期まで増加傾向が続き、ボーナス払いがデータに反映する2月・3月や8月・9月に減少する傾向にある。「残債額有人数」もほぼ同様の傾向が見られる。

・個別クレジットの「残債額有件数」は、一時的な減少月があるものの、携帯電話等のクレジット利用により増加傾向にある。「残債額有人数」も同様の傾向が見られる。

・「異動情報件数」および「異動情報人数」は、平成23年7月に特殊要因で一時的に減少したことを除き、総登録件数に比例して増加傾向である。

■残高有件数・人数および異動情報件数・人数の推移



■ 割賦販売登録状況の推移（平成24年4月～平成25年4月）

集計年月		平成24年							
		4月度	5月度	6月度	7月度	8月度	9月度	10月度	
包括クレジット	総登録件数 (万件)	当月	20,679	20,914	21,157	21,374	21,581	21,783	21,991
		前月比	101.0%	101.1%	101.2%	101.0%	101.0%	100.9%	101.0%
	割賦残債額有件数 (万件)	当月	2,471	2,519	2,566	2,601	2,569	2,515	2,527
		前月比	99.9%	101.9%	101.9%	101.4%	98.8%	97.9%	100.5%
	異動情報件数 (万件)	当月	101	102	103	104	105	106	106
		前月比	94.4%	101.0%	101.0%	101.0%	101.0%	101.0%	100.0%
	総登録人数 (万人)	当月	8,738	8,799	8,860	8,913	8,963	9,014	9,062
		前月比	100.6%	100.7%	100.7%	100.6%	100.6%	100.6%	100.5%
	割賦残債額有人数 (万人)	当月	1,939	1,973	2,005	2,031	2,007	1,973	1,983
		前月比	99.8%	101.8%	101.6%	101.3%	98.8%	98.3%	100.5%
異動情報人数 (万人)	当月	88	89	90	91	91	92	92	
	前月比	94.6%	101.1%	101.1%	101.1%	100.0%	101.1%	100.0%	
一人当たりの割賦残債額有件数	当月	1.27	1.28	1.28	1.28	1.28	1.27	1.27	
個別クレジット	総登録件数 (万件)	当月	7,217	7,419	7,561	7,680	7,921	8,153	8,416
		前月比	103.4%	102.8%	101.9%	101.6%	103.1%	102.9%	103.2%
	割賦残債額有件数 (万件)	当月	5,262	5,309	5,337	5,376	5,470	5,507	5,586
		前月比	101.7%	100.9%	100.5%	100.7%	101.7%	100.7%	101.4%
	異動情報件数 (万件)	当月	205	207	211	216	220	224	228
		前月比	99.5%	101.0%	101.9%	102.4%	101.9%	101.8%	101.8%
	総登録人数 (万人)	当月	4,891	4,992	5,046	5,079	5,189	5,306	5,429
		前月比	102.5%	102.1%	101.1%	100.7%	102.2%	102.3%	102.3%
	割賦残債額有人数 (万人)	当月	3,971	4,008	4,030	4,063	4,126	4,173	4,222
		前月比	101.5%	100.9%	100.5%	100.8%	101.6%	101.1%	101.2%
異動情報人数 (万人)	当月	162	163	166	169	171	174	176	
	前月比	99.4%	100.6%	101.8%	101.8%	101.2%	101.8%	101.1%	
一人当たりの割賦残債額有件数	当月	1.33	1.32	1.32	1.32	1.33	1.32	1.32	

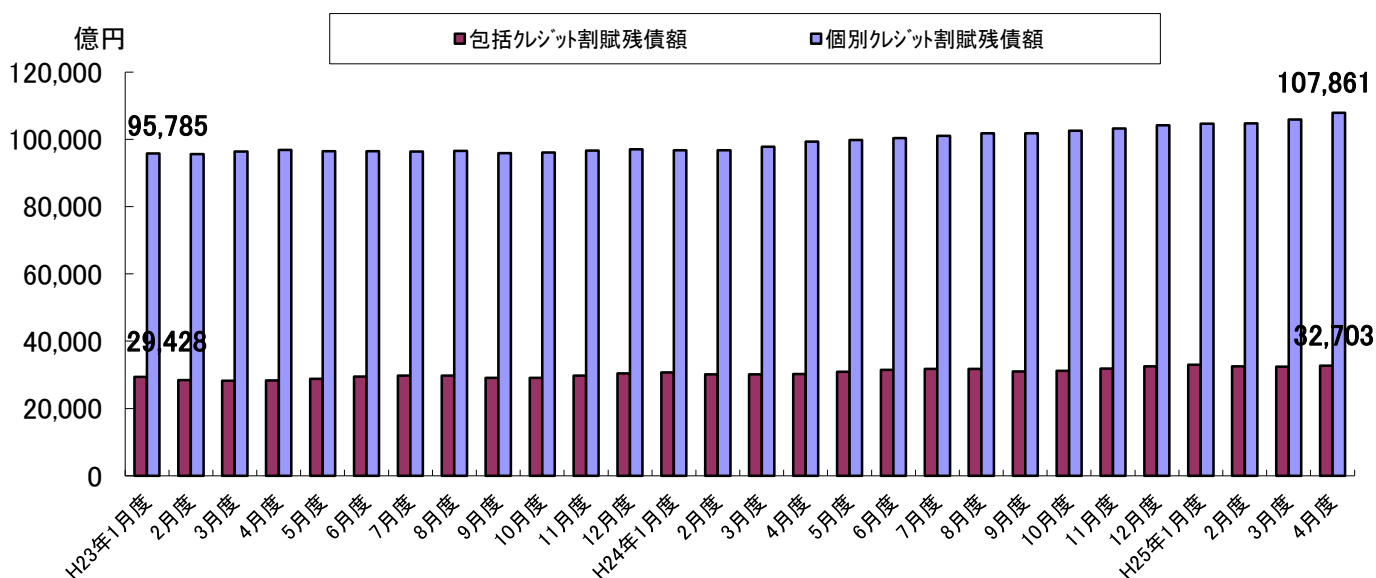
集計年月		平成24年		平成25年				
		11月度	12月度	1月度	2月度	3月度	4月度	
包括クレジット	総登録件数 (万件)	当月	22,191	22,399	22,582	22,801	23,002	23,259
		前月比	100.9%	100.9%	100.8%	101.0%	100.9%	101.1%
	割賦残債額有件数 (万件)	当月	2,551	2,592	2,649	2,610	2,577	2,583
		前月比	100.9%	101.6%	102.2%	98.5%	98.7%	100.2%
	異動情報件数 (万件)	当月	103	104	105	106	107	106
		前月比	97.2%	101.0%	101.0%	101.0%	100.9%	99.1%
	総登録人数 (万人)	当月	9,106	9,157	9,201	9,263	9,311	9,367
		前月比	100.5%	100.6%	100.5%	100.7%	100.5%	100.6%
	割賦残債額有人数 (万人)	当月	1,998	2,025	2,068	2,042	2,016	2,020
		前月比	100.8%	101.4%	102.1%	98.7%	98.7%	100.2%
異動情報人数 (万人)	当月	90	91	91	92	93	93	
	前月比	97.8%	101.1%	100.0%	101.1%	101.1%	100.0%	
一人当たりの割賦残債額有件数	当月	1.28	1.28	1.28	1.28	1.28	1.28	
個別クレジット	総登録件数 (万件)	当月	8,686	8,960	9,274	9,537	9,794	10,129
		前月比	103.2%	103.2%	103.5%	102.8%	102.7%	103.4%
	割賦残債額有件数 (万件)	当月	5,679	5,782	5,935	6,000	6,054	6,198
		前月比	101.7%	101.8%	102.6%	101.1%	100.9%	102.4%
	異動情報件数 (万件)	当月	230	234	236	239	241	245
		前月比	100.9%	101.7%	100.9%	101.3%	100.8%	101.7%
	総登録人数 (万人)	当月	5,544	5,661	5,809	5,931	6,052	6,208
		前月比	102.1%	102.1%	102.6%	102.1%	102.0%	102.6%
	割賦残債額有人数 (万人)	当月	4,272	4,330	4,432	4,484	4,531	4,628
		前月比	101.2%	101.4%	102.4%	101.2%	101.0%	102.1%
異動情報人数 (万人)	当月	177	180	181	183	184	187	
	前月比	100.6%	101.7%	100.6%	101.1%	100.5%	101.6%	
一人当たりの割賦残債額有件数	当月	1.33	1.34	1.34	1.34	1.34	1.34	

* 毎月20日時点のデータ。ただし、平成23年8月度のみ9月1日時点のデータ。

図表2 割賦残債額

- ・「割賦残債額の合計額」は、概ね増加傾向にある。
- ・包括クレジットの「割賦残債額」は、夏・冬のボーナス時期まで増加傾向が続き、ボーナス払いがデータに反映する2月・3月や8月・9月に減少する傾向にある。
- ・個別クレジットの「割賦残債額」は、携帯電話・自動車等のクレジット利用により増加傾向にある。

■割賦残債額の推移



■割賦残債額の推移 (平成24年4月～平成25年4月)

集計年月		平成24年						
		4月度	5月度	6月度	7月度	8月度	9月度	10月度
割賦残債額の合計 (億円)	当月	129,536	130,701	131,867	132,820	133,586	132,765	133,760
	前月比	101.3%	100.9%	100.9%	100.7%	100.6%	99.4%	100.7%
包括クレジット (億円)	当月	30,236	30,926	31,505	31,810	31,789	31,023	31,197
	前月比	100.4%	102.3%	101.9%	101.0%	99.9%	97.6%	100.6%
個別クレジット (億円)	当月	99,299	99,775	100,362	101,010	101,796	101,741	102,563
	前月比	101.6%	100.5%	100.6%	100.6%	100.8%	99.9%	100.8%
一契約当たりの割賦残債額(万円)		16.8	16.7	16.7	16.6	16.6	16.6	16.5
包括クレジット(万円)		12.2	12.3	12.3	12.2	12.4	12.3	12.3
個別クレジット(万円)		18.9	18.8	18.8	18.8	18.6	18.5	18.4

集計年月		平成24年		平成25年			
		11月度	12月度	1月度	2月度	3月度	4月度
割賦残債額の合計(億円)	当月	135,045	136,667	137,579	137,255	138,325	140,564
	前月比	101.0%	101.2%	100.7%	99.8%	100.8%	101.6%
包括クレジット (億円)	当月	31,827	32,524	32,965	32,488	32,404	32,703
	前月比	102.0%	102.2%	101.4%	98.6%	99.7%	100.9%
個別クレジット (億円)	当月	103,218	104,143	104,613	104,767	105,921	107,861
	前月比	100.6%	100.9%	100.5%	100.1%	101.1%	101.8%
一契約当たりの割賦残債額(万円)		16.4	16.3	16.0	15.9	16.0	16.0
包括クレジット(万円)		12.5	12.5	12.4	12.4	12.6	12.7
個別クレジット(万円)		18.2	18.0	17.6	17.5	17.5	17.4

* 毎月20日時点のデータ。ただし、平成23年8月度のみ9月1日時点のデータ。

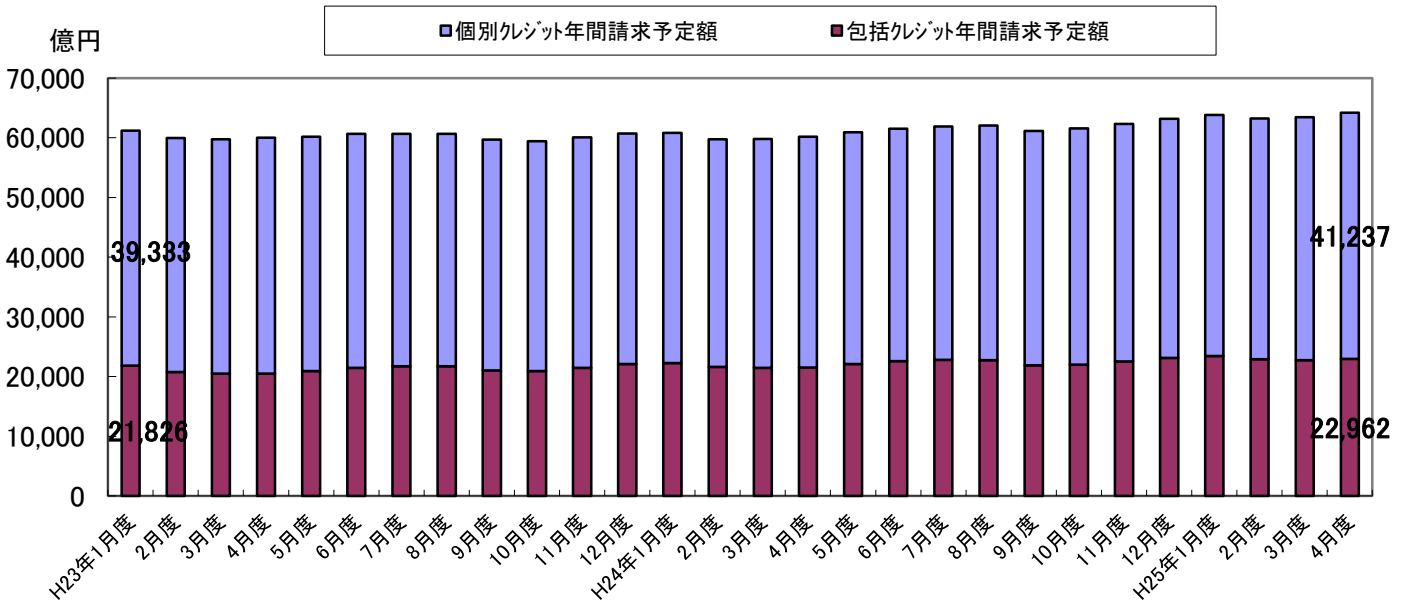
図表3 年間請求予定額等

・割賦販売法で定められた支払可能見込額を算定するための「年間請求予定額」は、各月増減があるものの、概ね6兆円台で推移し、今月6兆4千億円台に乗せた。

・包括クレジットの「年間請求予定額」については、夏冬のボーナス時期に向け増加し、ボーナス時期後に減少するという傾向が見られる。

・個別クレジットの「年間請求予定額」は、携帯電話・自動車等のクレジット利用により増加傾向にある。

■年間請求予定額の推移



■年間請求予定額の推移 (平成24年4月～平成25年4月)

集計年月		平成24年						
		4月度	5月度	6月度	7月度	8月度	9月度	10月度
年間請求予定額の合計 (億円)	当月	60,180	60,933	61,490	61,861	62,050	61,153	61,583
	前月比	100.6%	101.3%	100.9%	100.6%	100.3%	98.6%	100.7%
包括クレジット (億円)	当月	21,520	22,109	22,581	22,818	22,727	21,862	21,995
	前月比	100.3%	102.7%	102.1%	101.0%	99.6%	96.2%	100.6%
個別クレジット (億円)	当月	38,661	38,824	38,909	39,043	39,323	39,291	39,588
	前月比	100.8%	100.4%	100.2%	100.3%	100.7%	99.9%	100.8%
個別クレジット登録商品件数 (万件)	当月	5,543	5,613	5,665	5,725	5,848	5,913	6,021
	前月比	102.2%	101.3%	100.9%	101.1%	102.1%	101.1%	101.8%

集計年月		平成24年		平成25年			
		11月度	12月度	1月度	2月度	3月度	4月度
年間請求予定額の合計(億円)	当月	62,292	63,195	63,795	63,238	63,429	64,199
	前月比	101.2%	101.4%	100.9%	99.1%	100.3%	101.2%
包括クレジット (億円)	当月	22,505	23,117	23,453	22,874	22,745	22,962
	前月比	102.3%	102.7%	101.5%	97.5%	99.4%	101.0%
個別クレジット (億円)	当月	39,787	40,078	40,342	40,364	40,684	41,237
	前月比	100.5%	100.7%	100.7%	100.1%	100.8%	101.4%
個別クレジット登録商品件数 (万件)	当月	6,150	6,291	6,477	6,574	6,657	6,849
	前月比	102.1%	102.3%	103.0%	101.5%	101.3%	102.9%

* 毎月20日時点のデータ。ただし、平成23年8月度のみ9月1日時点のデータ。

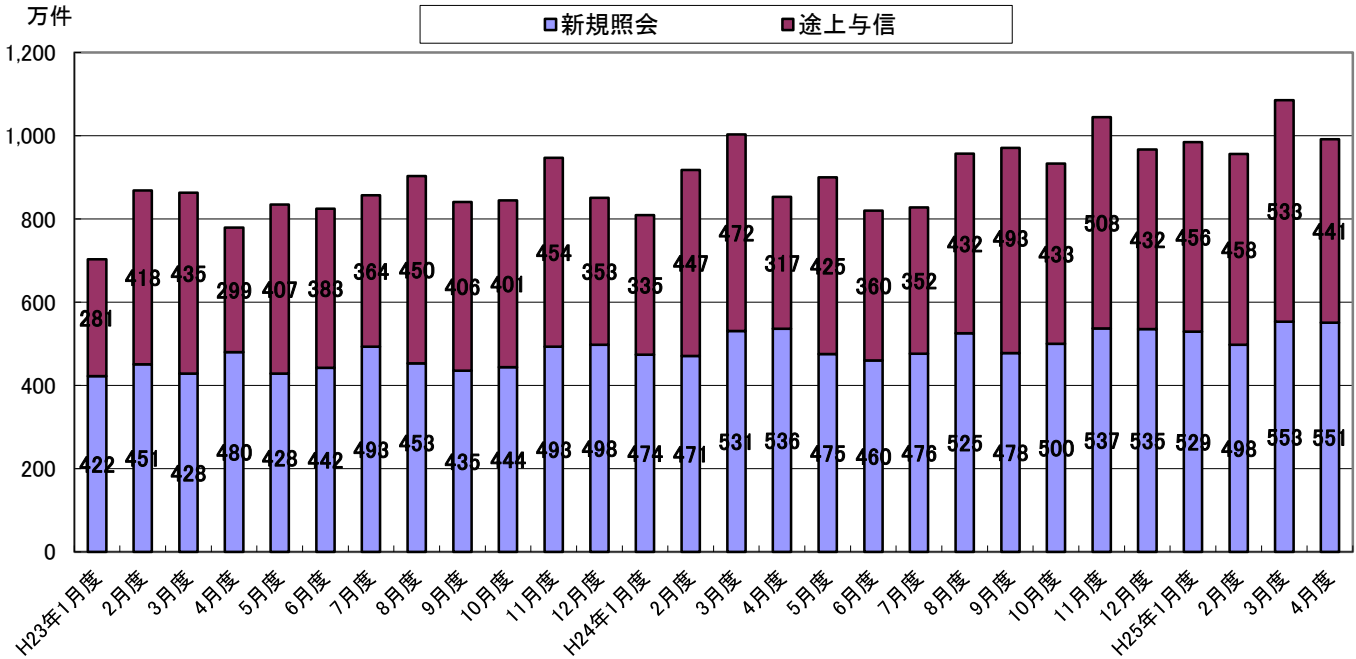
図表4 加盟クレジット業者からの照会件数

・加盟クレジット業者から当社への照会件数は、概ね9百万件台で推移している。今月は、加盟クレジット業者からの新規申込および途上与信の減少により、992万件（前月比8.7%減）であった。

・新規申込の照会については、今月は551万件（前月比0.4%減）であった。

・途上与信の照会については、年末年始の休業期間があった12月・1月、および東日本大震災後の平成23年4月に減少している。今月は、441万件（前月比17.3%減）であった。

■照会件数の推移



■照会件数の推移（平成24年4月～平成25年4月）

単位：万件

集計年月		平成24年						
		4月度	5月度	6月度	7月度	8月度	9月度	10月度
照会件数 (万件)	当月	853	900	820	828	957	971	933
	前月比	85.1%	105.5%	91.1%	101.0%	115.6%	101.5%	96.1%
新規申込 (万件)	当月	536	475	460	476	525	478	500
	前月比	100.9%	88.6%	96.8%	103.5%	110.3%	91.0%	104.6%
途上与信 (万件)	当月	317	425	360	352	432	493	433
	前月比	67.2%	134.1%	84.7%	97.8%	122.7%	114.1%	87.8%

集計年月		平成24年		平成25年			
		11月度	12月度	1月度	2月度	3月度	4月度
照会件数 (万件)	当月	1,046	967	985	956	1,086	992
	前月比	112.1%	92.4%	101.9%	97.1%	113.6%	91.3%
新規申込 (万件)	当月	537	535	529	498	553	551
	前月比	107.4%	99.6%	98.9%	94.1%	111.0%	99.6%
途上与信 (万件)	当月	508	432	456	458	533	441
	前月比	117.3%	85.0%	105.6%	100.4%	116.4%	82.7%

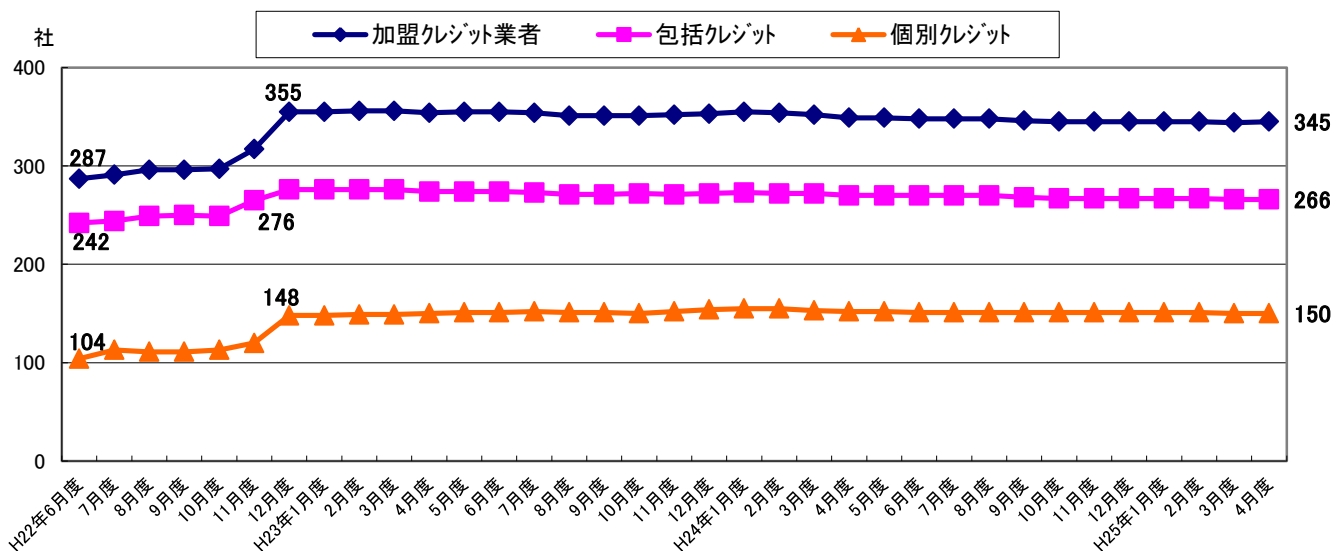
*各月度は、前月21日～当月20日までの合計。

図表5 加盟クレジット業者数

・加盟クレジット業者数は、平成22年12月の改正割賦販売法の完全施行前の平成22年11月～12月に加盟数が増加し、その後は月により増減があるものの、ほぼ横ばいの状況が続いている。

・平成22年11月～12月にかけて増加したのは、クレジットカードの本体発行を行う銀行、または信用購入あっせん業を行う貸金業者を中心に59社が新たに加盟したためである。

■加盟クレジット業者の推移



■加盟クレジット業者の推移 (平成24年4月～平成25年4月)

単位:社

集計年月	平成24年						
	4月度	5月度	6月度	7月度	8月度	9月度	10月度
加盟クレジット業者	349	349	348	348	348	346	345
包括クレジット業者	270	270	270	270	270	268	267
個別クレジット業者	152	152	151	151	151	151	151
前月比加盟クレジット業者増減	-3	0	-1	0	0	-2	-1
前月比増加数	0	0	0	1	0	0	1
新規加盟	0	0	0	0	0	0	0
会員の信用購入あっせん登録	0	0	0	1	0	0	1
前月比減少数	-3	0	-1	-1	0	-2	-2
退会	-3	0	0	-1	0	-2	-1
会員の信用購入あっせん廃業等	0	0	-1	0	0	0	-1

集計年月	平成24年		平成25年			
	11月度	12月度	1月度	2月度	3月度	4月度
加盟クレジット業者	345	345	345	345	344	345
包括クレジット業者	267	267	267	267	266	266
個別クレジット業者	151	151	151	151	150	150
前月比加盟クレジット業者増減	0	0	0	0	-1	1
前月比増加数	2	0	1	0	0	2
新規加盟	0	0	0	0	0	0
会員の信用購入あっせん登録	2	0	1	0	0	2
前月比減少数	-2	0	-1	0	-1	-1
退会	0	0	-1	0	-1	-1
会員の信用購入あっせん廃業等	-2	0	0	0	0	0

* 毎月20日時点のデータ。

* 加盟クレジット業者は、包括および個別信用購入あっせん両方の業者登録をしている場合は、1社でカウントしている。