

News Release

No. 197 (13-17)

2013年(平成25年)10月17日

※東商記者クラブ・日銀クラブで、資料投函させていただいております。

割賦販売情報統計(平成25年9月度)の公表について

割賦販売法に基づく指定信用情報機関である株式会社シー・アイ・シー(CIC、篠瀬達也社長)は、指定信用情報機関の公的な役割に鑑み、定期的に割賦販売統計をまとめ公表しています。

今般、平成25年9月度における統計を以下の通りまとめましたのでお知らせします。

1. 平成25年9月度(平成25年9月20日現在)統計の特色

(1) 登録状況

- ・クレジットカードの包括クレジット「割賦残債額^{※1}有件数」は2,610万件(前月比2.5%減)と前月より減少し、同じく「割賦残債額有人数」も2,040万人(同2.2%減)と減少した。夏のボーナス払いがデータ反映していると思われる。
- ・包括クレジットの「異動情報^{※2}件数」は108万件(前月と変わらず)、「異動情報人数」は96万人(前月比1.1%増)であった。
- ・ショッピングクレジットなどの個別クレジットの「割賦残債額有件数」は、6,405万件(前月比0.1%増)と前月より増加し、同じく「割賦残債額有人数」も4,817万人(同0.5%増)と増加した。引き続き、携帯電話等のクレジット利用の伸びが影響しているものと思われる。
- ・個別クレジットの「異動情報件数」は261万件(前月比1.2%増)、「異動情報人数」は198万人(同1.5%増)といずれも前月より増加した。
- ・「割賦残債額の合計額」は14兆3,244億円(前月比0.4%減)となり、このうち包括クレジット割賦残債額が3兆3,556億円(同2.2%減)、個別クレジット割賦残債額は10兆9,688億円(同0.1%増)となった。
- ・「年間請求予定額」については、6兆4,916億円(前月比1.4%減)となり、このうち包括クレジットが2兆3,390億円(同3.5%減)、個別クレジットは4兆1,526億円(同0.2%減)であった。

(2) 照会件数

- ・加盟クレジット業者から当社への「照会件数」は、加盟クレジット業者による途上与信は増加したものの新規申込が減少、974万件(前月比1.1%減)であった。

(3) 加盟クレジット業者数

- ・「加盟クレジット業者数」は、340社(前月比1社減)であった。

※1 割賦残債額は、包括・個別クレジット共に「リボルビング払い、分割払いおよびクレジットの利用から返済までが2ヶ月を超える一回払いの残債額」を指す。

※2 異動情報は「約定返済日より61日以上または3ヶ月以上支払いが延滞しているもの」を指す。

※3 途上与信は、クレジットカードの有効期限更新時などにクレジットカード会社が行う契約途上での審査を指す。

以上

2. 本件に関するお問い合わせ先

株式会社シー・アイ・シー 経営企画部 広報担当 添田・和田

東京都新宿区西新宿1-23-7 新宿ファーストウエスト15階

TEL: 03-3348-0626 FAX: 03-3345-1913

平成25年9月度 割賦販売統計

■登録状況(平成25年9月20日時点)

| | 件数 | | 人数 | |
|--------------|----------|--------|---------|--------|
| | 当月 | 前月比 | 当月 | 前月比 |
| 包括クレジット総登録情報 | 24,340万件 | 100.9% | 9,651万人 | 100.6% |
| 割賦残債額有り情報 | 2,610万件 | 97.5% | 2,040万人 | 97.8% |
| 異動情報 | 108万件 | 100.0% | 96万人 | 101.1% |
| 個別クレジット総登録情報 | 11,348万件 | 102.1% | 6,749万人 | 101.7% |
| 割賦残債額有り情報 | 6,405万件 | 100.1% | 4,817万人 | 100.5% |
| 異動情報 | 261万件 | 101.2% | 198万人 | 101.5% |

| | 当月 | 前月比 |
|-----------------|-----------|--------|
| 割賦残債額の合計 | 143,244億円 | 99.6% |
| うち包括クレジット | 33,556億円 | 97.8% |
| うち個別クレジット | 109,688億円 | 100.1% |
| 一人当たりの割賦残債有り件数 | | |
| うち包括クレジット | 1.28件 | — |
| うち個別クレジット | 1.33件 | — |
| 一契約当たりの割賦残債額 | | |
| うち包括クレジット | 12.9万円 | — |
| うち個別クレジット | 17.1万円 | — |
| 年間請求予定額の合計 | 64,916億円 | 98.6% |
| うち包括クレジット | 23,390億円 | 96.5% |
| うち個別クレジット | 41,526億円 | 99.8% |
| 個別クレジット登録商品等の件数 | 7,223万件 | 100.4% |

■照会件数(平成25年8月21日～平成25年9月20日の合計)

| | 当月 | 前月比 |
|----------------|-------|-------|
| クレジット業者からの照会件数 | 974万件 | 98.9% |

■加盟クレジット業者数(平成25年9月20日時点)

| | 当月 | 前月比 |
|------------|------|-----|
| 加盟クレジット業者数 | 340社 | -1 |
| 包括クレジット業者数 | 263社 | ±0 |
| 個別クレジット業者数 | 147社 | -1 |

○割賦販売統計の見方について

| | 概 要 |
|-----------------|---|
| 集計対象情報 | 加盟クレジット業者が当社に登録する個人顧客を相手方とする信用購入あっせん契約 (クレジットカード・ショッピング・ショッピングクレジット等) |
| 包括クレジット | 包括信用購入あっせん契約(クレジットカード等) |
| 個別クレジット | 個別信用購入あっせん契約(ショッピングクレジット等) |
| クレジット業者 | 包括信用購入あっせん登録業者および個別信用購入あっせん登録業者 |
| 割賦残債額 | リボルビング払い、分割払いの残債額、およびボーナス一括払いなど、クレジットの利用から返済までが2ヶ月を超える一回払いの残債額の合計 |
| 年間請求予定額 | 今後1年間に請求が発生する予定の金額 |
| 総登録情報 | 加盟クレジット業者からの登録件数および人数の合計 |
| 割賦残債額有り情報 | 加盟クレジット業者からの登録割賦残債額が1円以上の件数および人数の合計 |
| 異動情報 | 「割賦残債額有り情報」のうち、約定返済日より61日以上または3ヶ月以上支払いが延滞している件数および人数の合計 |
| 個別クレジット登録商品等の件数 | 個別クレジット契約における購入商品等が登録されている契約件数の合計 |
| 照会件数 | 対象期間中の加盟クレジット業者による信用購入あっせん契約に係る照会件数の合計 |
| 加盟クレジット業者数 | 当社に加盟する包括信用購入あっせん登録業者および個別信用購入あっせん登録業者の合計。ただし、包括および個別信用購入あっせん両方の業者登録をしている場合は、1社でカウントしている。 |

ご参考

割賦販売情報統計資料

(平成24年9月度～平成25年9月度)

株式会社 シー・アイ・シー

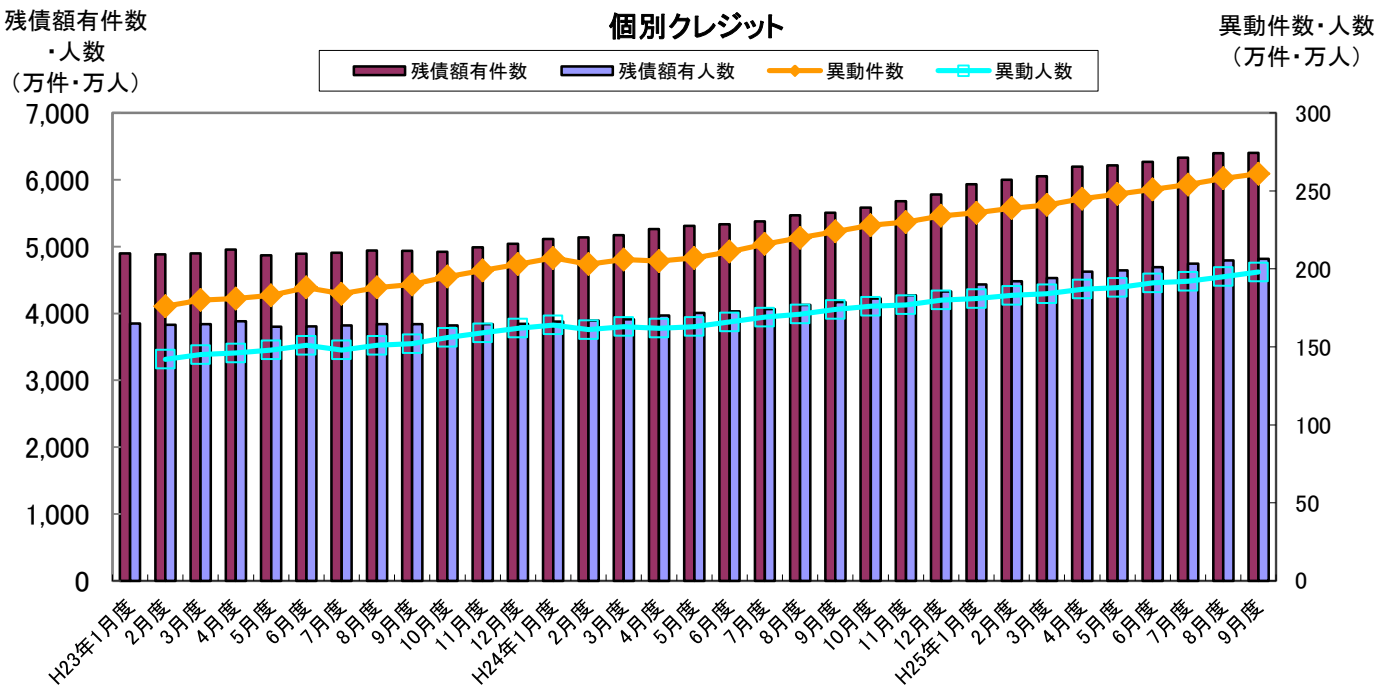
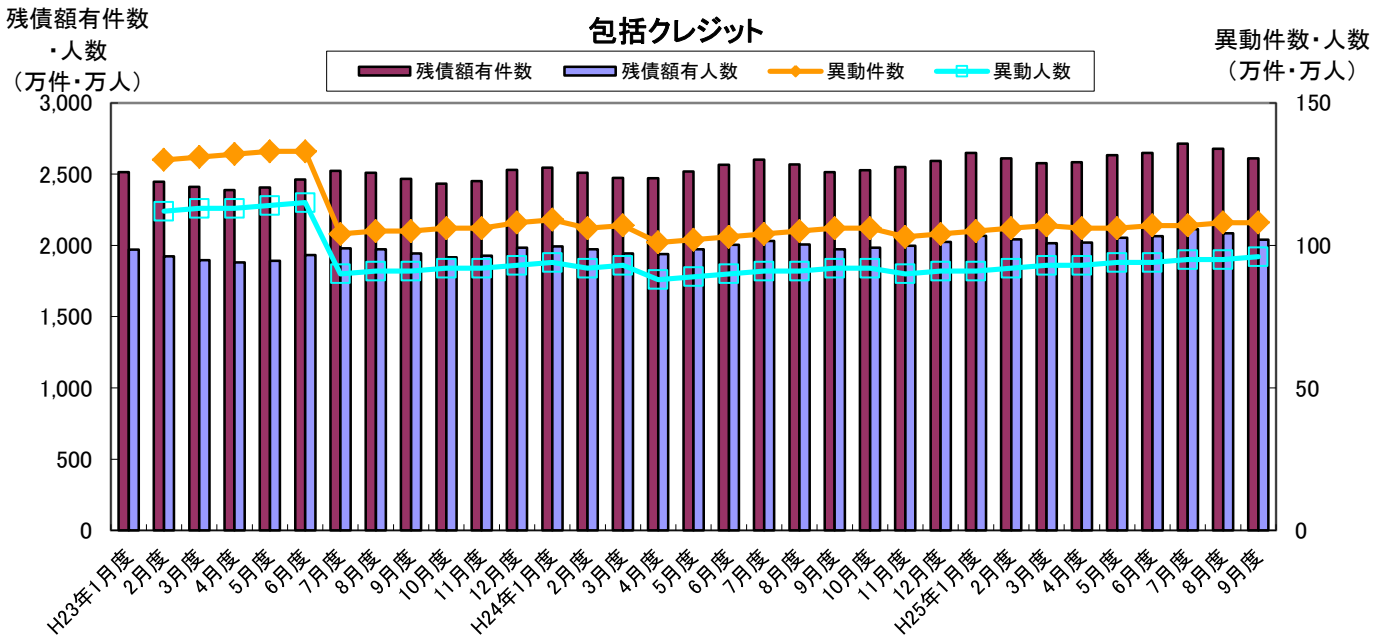
図表1 登録件数および登録人数

・包括クレジットの「残債額有件数」は、夏・冬のボーナス時期まで増加傾向が続き、ボーナス払いがデータに反映する2月・3月や8月・9月に減少する傾向にある。「残債額有人数」もほぼ同様の傾向が見られる。

・個別クレジットの「残債額有件数」は、一時的な減少月があるものの、携帯電話等のクレジット利用により増加傾向にある。「残債額有人数」も同様の傾向が見られる。

・「異動情報件数」および「異動情報人数」は、平成23年7月に特殊要因で一時的に減少したことを除き、総登録件数に比例して増加傾向である。

■残高有件数・人数および異動情報件数・人数の推移



■ 割賦販売登録状況の推移（平成24年9月～平成25年9月）

| 集計年月 | | 平成24年 | | | | 平成25年 | | | |
|----------------|------------------|--------|--------|--------|--------|--------|--------|--------|--------|
| | | 9月度 | 10月度 | 11月度 | 12月度 | 1月度 | 2月度 | 3月度 | |
| 包括クレジット | 総登録件数 (万件) | 当月 | 21,783 | 21,991 | 22,191 | 22,399 | 22,582 | 22,801 | 23,002 |
| | | 前月比 | 100.9% | 101.0% | 100.9% | 100.9% | 100.8% | 101.0% | 100.9% |
| | 割賦残債額有件数 (万件) | 当月 | 2,515 | 2,527 | 2,551 | 2,592 | 2,649 | 2,610 | 2,577 |
| | | 前月比 | 97.9% | 100.5% | 100.9% | 101.6% | 102.2% | 98.5% | 98.7% |
| | 異動情報件数 (万件) | 当月 | 106 | 106 | 103 | 104 | 105 | 106 | 107 |
| | | 前月比 | 101.0% | 100.0% | 97.2% | 101.0% | 101.0% | 101.0% | 100.9% |
| | 総登録人数 (万人) | 当月 | 9,014 | 9,062 | 9,106 | 9,157 | 9,201 | 9,263 | 9,311 |
| | | 前月比 | 100.6% | 100.5% | 100.5% | 100.6% | 100.5% | 100.7% | 100.5% |
| | 割賦残債額有人数 (万人) | 当月 | 1,973 | 1,983 | 1,998 | 2,025 | 2,068 | 2,042 | 2,016 |
| | | 前月比 | 98.3% | 100.5% | 100.8% | 101.4% | 102.1% | 98.7% | 98.7% |
| 異動情報人数 (万人) | 当月 | 92 | 92 | 90 | 91 | 91 | 92 | 93 | |
| | 前月比 | 101.1% | 100.0% | 97.8% | 101.1% | 100.0% | 101.1% | 101.1% | |
| 一人当たりの割賦残債額有件数 | 当月 | 1.27 | 1.27 | 1.28 | 1.28 | 1.28 | 1.28 | 1.28 | |
| 個別クレジット | 総登録件数 (万件) | 当月 | 8,153 | 8,416 | 8,686 | 8,960 | 9,274 | 9,537 | 9,794 |
| | | 前月比 | 102.9% | 103.2% | 103.2% | 103.2% | 103.5% | 102.8% | 102.7% |
| | 割賦残債額有件数 (万件) | 当月 | 5,507 | 5,586 | 5,679 | 5,782 | 5,935 | 6,000 | 6,054 |
| | | 前月比 | 100.7% | 101.4% | 101.7% | 101.8% | 102.6% | 101.1% | 100.9% |
| | 異動情報件数 (万件) | 当月 | 224 | 228 | 230 | 234 | 236 | 239 | 241 |
| | | 前月比 | 101.8% | 101.8% | 100.9% | 101.7% | 100.9% | 101.3% | 100.8% |
| | 総登録人数 (万人) | 当月 | 5,306 | 5,429 | 5,544 | 5,661 | 5,809 | 5,931 | 6,052 |
| | | 前月比 | 102.3% | 102.3% | 102.1% | 102.1% | 102.6% | 102.1% | 102.0% |
| | 割賦残債額有人数 (万人) | 当月 | 4,173 | 4,222 | 4,272 | 4,330 | 4,432 | 4,484 | 4,531 |
| | | 前月比 | 101.1% | 101.2% | 101.2% | 101.4% | 102.4% | 101.2% | 101.0% |
| 異動情報人数 (万人) | 当月 | 174 | 176 | 177 | 180 | 181 | 183 | 184 | |
| | 前月比 | 101.8% | 101.1% | 100.6% | 101.7% | 100.6% | 101.1% | 100.5% | |
| 一人当たりの割賦残債額有件数 | 当月 | 1.32 | 1.32 | 1.33 | 1.34 | 1.34 | 1.34 | 1.34 | |

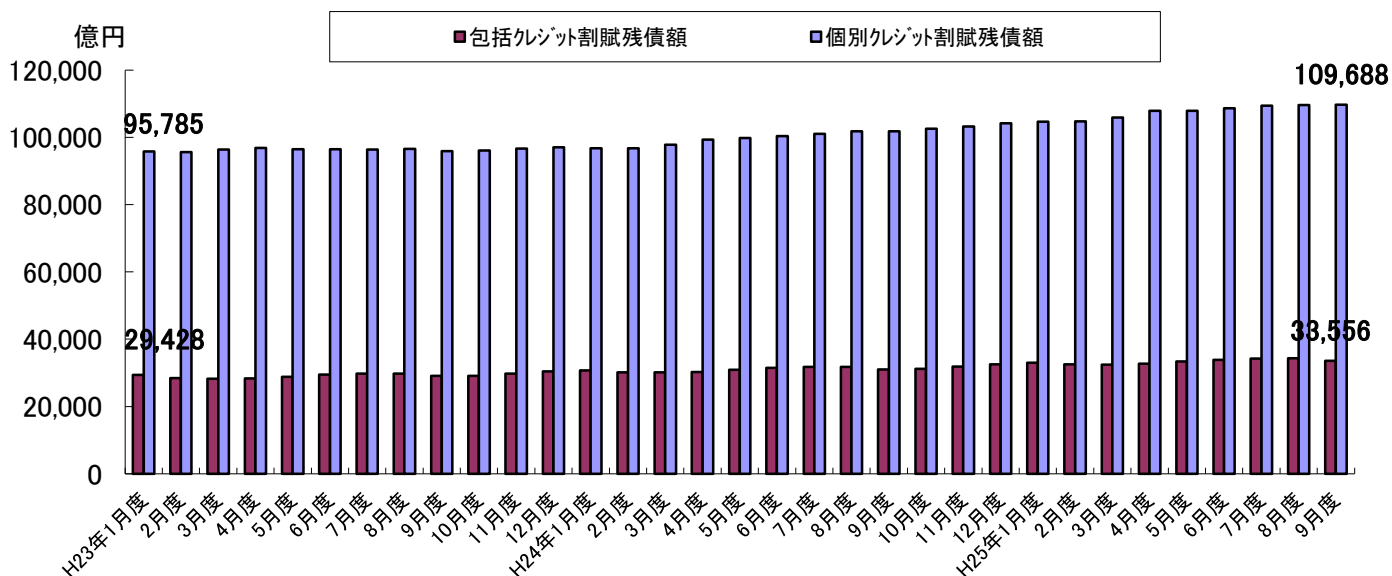
| 集計年月 | | 平成25年 | | | | | | |
|----------------|------------------|--------|--------|--------|--------|--------|--------|--------|
| | | 4月度 | 5月度 | 6月度 | 7月度 | 8月度 | 9月度 | |
| 包括クレジット | 総登録件数 (万件) | 当月 | 23,259 | 23,488 | 23,734 | 23,938 | 24,129 | 24,340 |
| | | 前月比 | 101.1% | 101.0% | 101.0% | 100.9% | 100.8% | 100.9% |
| | 割賦残債額有件数 (万件) | 当月 | 2,583 | 2,632 | 2,649 | 2,714 | 2,677 | 2,610 |
| | | 前月比 | 100.2% | 101.9% | 100.6% | 102.5% | 98.6% | 97.5% |
| | 異動情報件数 (万件) | 当月 | 106 | 106 | 107 | 107 | 108 | 108 |
| | | 前月比 | 99.1% | 100.0% | 100.9% | 100.0% | 100.9% | 100.0% |
| | 総登録人数 (万人) | 当月 | 9,367 | 9,424 | 9,491 | 9,543 | 9,591 | 9,651 |
| | | 前月比 | 100.6% | 100.6% | 100.7% | 100.5% | 100.5% | 100.6% |
| | 割賦残債額有人数 (万人) | 当月 | 2,020 | 2,054 | 2,064 | 2,114 | 2,085 | 2,040 |
| | | 前月比 | 100.2% | 101.7% | 100.5% | 102.4% | 98.6% | 97.8% |
| 異動情報人数 (万人) | 当月 | 93 | 94 | 94 | 95 | 95 | 96 | |
| | 前月比 | 100.0% | 101.1% | 100.0% | 101.1% | 100.0% | 101.1% | |
| 一人当たりの割賦残債額有件数 | 当月 | 1.28 | 1.28 | 1.28 | 1.28 | 1.28 | 1.28 | |
| 個別クレジット | 総登録件数 (万件) | 当月 | 10,129 | 10,362 | 10,581 | 10,871 | 11,114 | 11,348 |
| | | 前月比 | 103.4% | 102.3% | 102.1% | 102.7% | 102.2% | 102.1% |
| | 割賦残債額有件数 (万件) | 当月 | 6,198 | 6,216 | 6,271 | 6,333 | 6,400 | 6,405 |
| | | 前月比 | 102.4% | 100.3% | 100.9% | 101.0% | 101.1% | 100.1% |
| | 異動情報件数 (万件) | 当月 | 245 | 248 | 251 | 254 | 258 | 261 |
| | | 前月比 | 101.7% | 101.2% | 101.2% | 101.2% | 101.6% | 101.2% |
| | 総登録人数 (万人) | 当月 | 6,208 | 6,307 | 6,411 | 6,533 | 6,639 | 6,749 |
| | | 前月比 | 102.6% | 101.6% | 101.6% | 101.9% | 101.6% | 101.7% |
| | 割賦残債額有人数 (万人) | 当月 | 4,628 | 4,646 | 4,692 | 4,744 | 4,794 | 4,817 |
| | | 前月比 | 102.1% | 100.4% | 101.0% | 101.1% | 101.1% | 100.5% |
| 異動情報人数 (万人) | 当月 | 187 | 188 | 191 | 192 | 195 | 198 | |
| | 前月比 | 101.6% | 100.5% | 101.6% | 100.5% | 101.6% | 101.5% | |
| 一人当たりの割賦残債額有件数 | 当月 | 1.34 | 1.34 | 1.34 | 1.33 | 1.34 | 1.33 | |

* 毎月20日時点のデータ。ただし、平成23年8月度のみ9月1日時点のデータ。

図表2 割賦残債額

- ・「割賦残債額の合計額」は、概ね増加傾向にある。
- ・包括クレジットの「割賦残債額」は、夏・冬のボーナス時期まで増加傾向が続き、ボーナス払いがデータに反映する2月・3月や8月・9月に減少する傾向にある。
- ・個別クレジットの「割賦残債額」は、一時的な減少月はあるものの、携帯電話等のクレジット利用により増加傾向にある。

■割賦残債額の推移



■割賦残債額の推移 (平成24年9月～平成25年9月)

| 集計年月 | 平成24年 | | | | 平成25年 | | | |
|-------------------|-------|---------|---------|---------|---------|---------|---------|---------|
| | 9月度 | 10月度 | 11月度 | 12月度 | 1月度 | 2月度 | 3月度 | |
| 割賦残債額の合計 (億円) | 当月 | 132,765 | 133,760 | 135,045 | 136,667 | 137,579 | 137,255 | 138,325 |
| | 前月比 | 99.4% | 100.7% | 101.0% | 101.2% | 100.7% | 99.8% | 100.8% |
| 包括クレジット (億円) | 当月 | 31,023 | 31,197 | 31,827 | 32,524 | 32,965 | 32,488 | 32,404 |
| | 前月比 | 97.6% | 100.6% | 102.0% | 102.2% | 101.4% | 98.6% | 99.7% |
| 個別クレジット (億円) | 当月 | 101,741 | 102,563 | 103,218 | 104,143 | 104,613 | 104,767 | 105,921 |
| | 前月比 | 99.9% | 100.8% | 100.6% | 100.9% | 100.5% | 100.1% | 101.1% |
| 一契約当たりの割賦残債額 (万円) | | 16.6 | 16.5 | 16.4 | 16.3 | 16.0 | 15.9 | 16.0 |
| 包括クレジット (万円) | | 12.3 | 12.3 | 12.5 | 12.5 | 12.4 | 12.4 | 12.6 |
| 個別クレジット (万円) | | 18.5 | 18.4 | 18.2 | 18.0 | 17.6 | 17.5 | 17.5 |

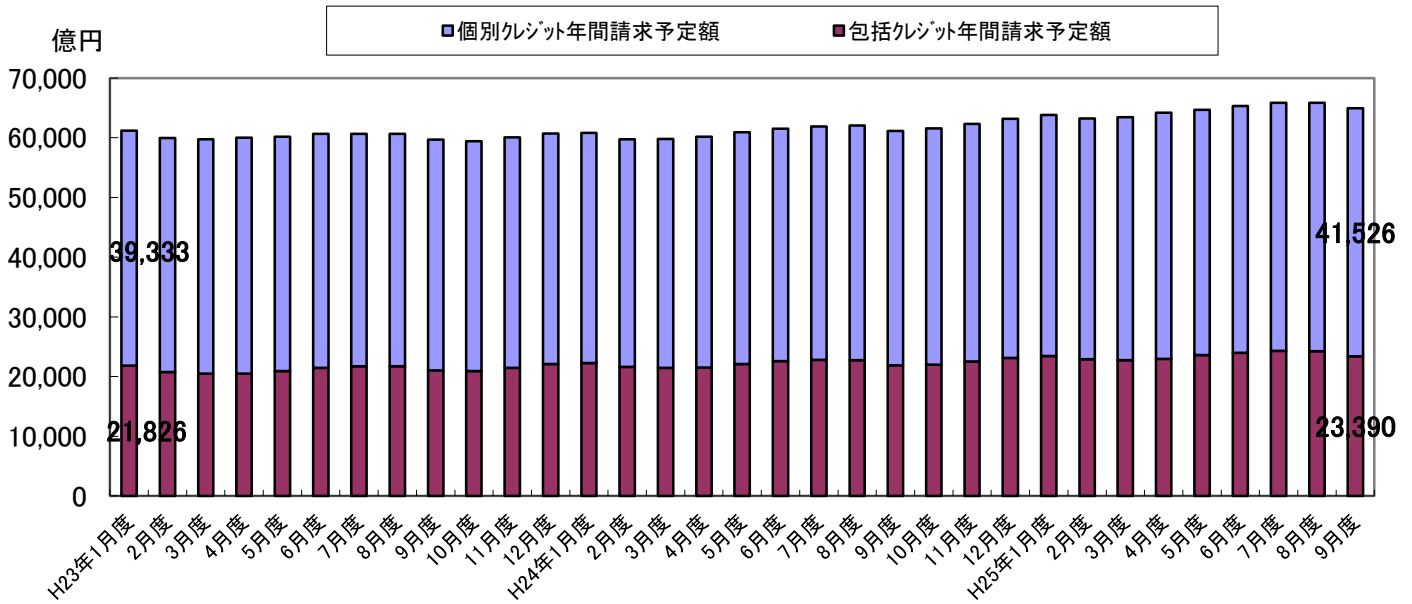
| 集計年月 | 平成25年 | | | | | | |
|-------------------|-------|---------|---------|---------|---------|---------|---------|
| | 4月度 | 5月度 | 6月度 | 7月度 | 8月度 | 9月度 | |
| 割賦残債額の合計 (億円) | 当月 | 140,564 | 141,245 | 142,520 | 143,686 | 143,843 | 143,244 |
| | 前月比 | 101.6% | 100.5% | 100.9% | 100.8% | 100.1% | 99.6% |
| 包括クレジット (億円) | 当月 | 32,703 | 33,390 | 33,888 | 34,260 | 34,298 | 33,556 |
| | 前月比 | 100.9% | 102.1% | 101.5% | 101.1% | 100.1% | 97.8% |
| 個別クレジット (億円) | 当月 | 107,861 | 107,855 | 108,632 | 109,427 | 109,545 | 109,688 |
| | 前月比 | 101.8% | 100.0% | 100.7% | 100.7% | 100.1% | 100.1% |
| 一契約当たりの割賦残債額 (万円) | | 16.0 | 16.0 | 16.0 | 15.9 | 15.8 | 15.9 |
| 包括クレジット (万円) | | 12.7 | 12.7 | 12.8 | 12.6 | 12.8 | 12.9 |
| 個別クレジット (万円) | | 17.4 | 17.3 | 17.3 | 17.3 | 17.1 | 17.1 |

* 毎月20日時点のデータ。ただし、平成23年8月度のみ9月1日時点のデータ。

図表3 年間請求予定額等

- ・割賦販売法で定められた支払可能見込額を算定するための「年間請求予定額」は、月によって増減があるものの、6兆円台で推移している。
- ・包括クレジットの「年間請求予定額」については、夏冬のボーナス時期に向け増加し、ボーナス時期後に減少するという傾向が見られる。
- ・個別クレジットの「年間請求予定額」は、月によって増減があるものの、携帯電話等のクレジット利用により概ね増加傾向にある。

■年間請求予定額の推移



■年間請求予定額の推移 (平成24年9月～平成25年9月)

| 集計年月 | | 平成24年 | | | | 平成25年 | | |
|--------------------|-----|--------|--------|--------|--------|--------|--------|--------|
| | | 9月度 | 10月度 | 11月度 | 12月度 | 1月度 | 2月度 | 3月度 |
| 年間請求予定額の合計 (億円) | 当月 | 61,153 | 61,583 | 62,292 | 63,195 | 63,795 | 63,238 | 63,429 |
| | 前月比 | 98.6% | 100.7% | 101.2% | 101.4% | 100.9% | 99.1% | 100.3% |
| 包括クレジット (億円) | 当月 | 21,862 | 21,995 | 22,505 | 23,117 | 23,453 | 22,874 | 22,745 |
| | 前月比 | 96.2% | 100.6% | 102.3% | 102.7% | 101.5% | 97.5% | 99.4% |
| 個別クレジット (億円) | 当月 | 39,291 | 39,588 | 39,787 | 40,078 | 40,342 | 40,364 | 40,684 |
| | 前月比 | 99.9% | 100.8% | 100.5% | 100.7% | 100.7% | 100.1% | 100.8% |
| 個別クレジット登録商品件数 (万件) | 当月 | 5,913 | 6,021 | 6,150 | 6,291 | 6,477 | 6,574 | 6,657 |
| | 前月比 | 101.1% | 101.8% | 102.1% | 102.3% | 103.0% | 101.5% | 101.3% |

| 集計年月 | | 平成25年 | | | | | |
|--------------------|-----|--------|--------|--------|--------|--------|--------|
| | | 4月度 | 5月度 | 6月度 | 7月度 | 8月度 | 9月度 |
| 年間請求予定額の合計 (億円) | 当月 | 64,199 | 64,689 | 65,307 | 65,841 | 65,839 | 64,916 |
| | 前月比 | 101.2% | 100.8% | 101.0% | 100.8% | 100.0% | 98.6% |
| 包括クレジット (億円) | 当月 | 22,962 | 23,578 | 23,993 | 24,285 | 24,228 | 23,390 |
| | 前月比 | 101.0% | 102.7% | 101.8% | 101.2% | 99.8% | 96.5% |
| 個別クレジット (億円) | 当月 | 41,237 | 41,111 | 41,314 | 41,555 | 41,611 | 41,526 |
| | 前月比 | 101.4% | 99.7% | 100.5% | 100.6% | 100.1% | 99.8% |
| 個別クレジット登録商品件数 (万件) | 当月 | 6,849 | 6,902 | 6,977 | 7,089 | 7,195 | 7,223 |
| | 前月比 | 102.9% | 100.8% | 101.1% | 101.6% | 101.5% | 100.4% |

* 毎月20日時点のデータ。ただし、平成23年8月度のみ9月1日時点のデータ。

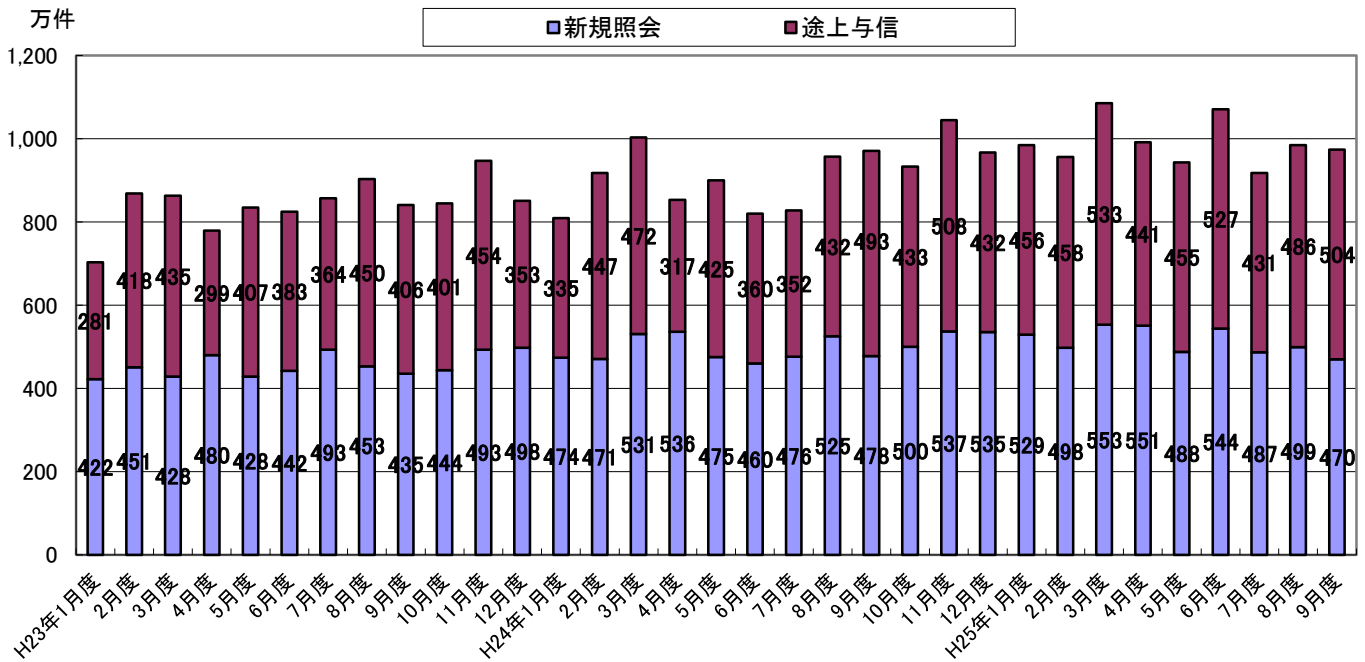
図表4 加盟クレジット業者からの照会件数

・加盟クレジット業者から当社への照会件数は、概ね9百万件台で推移している。今月は、加盟クレジット業者からの途上与信は増加したものの、新規申込の減少により、974万件(前月比1.1%減)であった。

・新規申込の照会については、今月は470万件(前月比5.8%減)であった。

・途上与信の照会については、年末年始の休業期間があった12月・1月、および東日本大震災後の平成23年4月に減少している。今月は、504万件(前月比3.7%増)であった。

■照会件数の推移



■照会件数の推移 (平成24年9月～平成25年9月)

単位: 万件

| 集計年月 | 平成24年 | | | | 平成25年 | | | |
|--------------|-------|--------|--------|--------|-------|--------|--------|--------|
| | 9月度 | 10月度 | 11月度 | 12月度 | 1月度 | 2月度 | 3月度 | |
| 照会件数 (万件) | 当月 | 971 | 933 | 1,046 | 967 | 985 | 956 | 1,086 |
| | 前月比 | 101.5% | 96.1% | 112.1% | 92.4% | 101.9% | 97.1% | 113.6% |
| 新規申込 (万件) | 当月 | 478 | 500 | 537 | 535 | 529 | 498 | 553 |
| | 前月比 | 91.0% | 104.6% | 107.4% | 99.6% | 98.9% | 94.1% | 111.0% |
| 途上与信 (万件) | 当月 | 493 | 433 | 508 | 432 | 456 | 458 | 533 |
| | 前月比 | 114.1% | 87.8% | 117.3% | 85.0% | 105.6% | 100.4% | 116.4% |

| 集計年月 | 平成25年 | | | | | | |
|--------------|-------|-------|--------|--------|-------|--------|--------|
| | 4月度 | 5月度 | 6月度 | 7月度 | 8月度 | 9月度 | |
| 照会件数 (万件) | 当月 | 992 | 943 | 1,071 | 918 | 985 | 974 |
| | 前月比 | 91.3% | 95.1% | 113.6% | 85.7% | 107.3% | 98.9% |
| 新規申込 (万件) | 当月 | 551 | 488 | 544 | 487 | 499 | 470 |
| | 前月比 | 99.6% | 88.6% | 111.5% | 89.5% | 102.5% | 94.2% |
| 途上与信 (万件) | 当月 | 441 | 455 | 527 | 431 | 486 | 504 |
| | 前月比 | 82.7% | 103.2% | 115.8% | 81.8% | 112.8% | 103.7% |

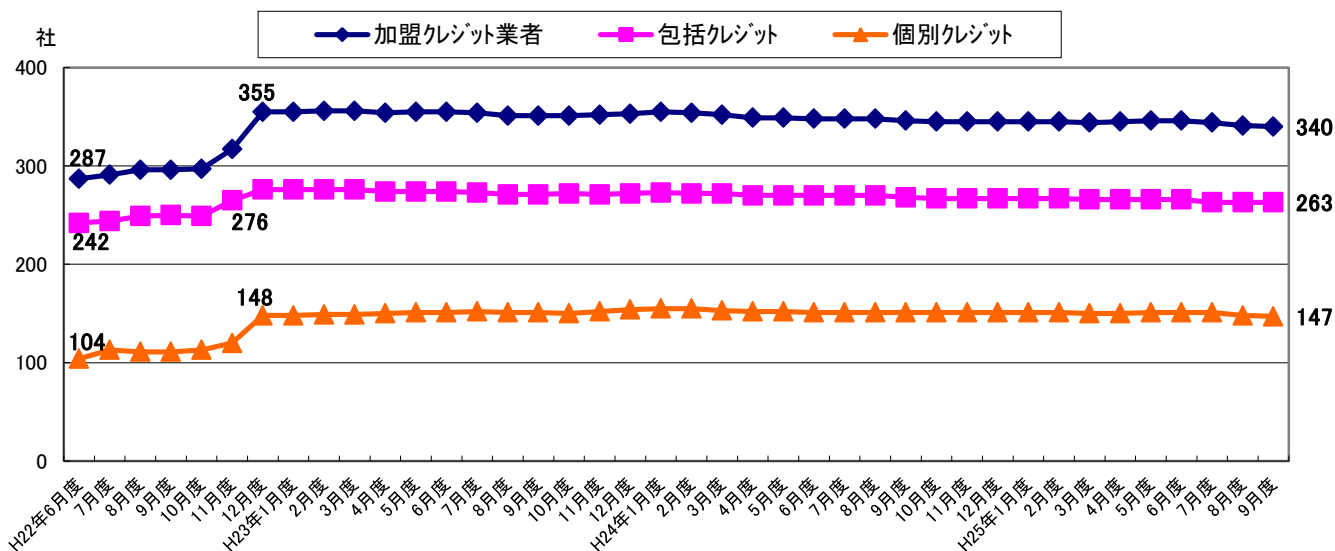
*各月度は、前月21日～当月20日までの合計。

図表5 加盟クレジット業者数

・加盟クレジット業者数は、平成22年12月の改正割賦販売法の完全施行前の平成22年11月～12月に加盟数が増加し、その後は月により増減があるものの、ほぼ横ばいの状況が続いている。

・平成22年11月～12月にかけて増加したのは、クレジットカードの本体発行を行う銀行、または信用購入あっせん業を行う貸金業者を中心に59社が新たに加盟したためである。

■加盟クレジット業者の推移



■加盟クレジット業者の推移 (平成24年9月～平成25年9月)

単位:社

| 集計年月 | 平成24年 | | | | 平成25年 | | |
|----------------|-------|------|------|------|-------|-----|-----|
| | 9月度 | 10月度 | 11月度 | 12月度 | 1月度 | 2月度 | 3月度 |
| 加盟クレジット業者 | 346 | 345 | 345 | 345 | 345 | 345 | 344 |
| 包括クレジット業者 | 268 | 267 | 267 | 267 | 267 | 267 | 266 |
| 個別クレジット業者 | 151 | 151 | 151 | 151 | 151 | 151 | 150 |
| 前月比加盟クレジット業者増減 | -2 | -1 | 0 | 0 | 0 | 0 | -1 |
| 前月比増加数 | 0 | 1 | 2 | 0 | 1 | 0 | 0 |
| 新規加盟 | 0 | 0 | 0 | 0 | 0 | 0 | 0 |
| 会員の信用購入あっせん登録 | 0 | 1 | 2 | 0 | 1 | 0 | 0 |
| 前月比減少数 | -2 | -2 | -2 | 0 | -1 | 0 | -1 |
| 退会 | -2 | -1 | 0 | 0 | -1 | 0 | -1 |
| 会員の信用購入あっせん廃業等 | 0 | -1 | -2 | 0 | 0 | 0 | 0 |

| 集計年月 | 平成25年 | | | | | |
|----------------|-------|-----|-----|-----|-----|-----|
| | 4月度 | 5月度 | 6月度 | 7月度 | 8月度 | 9月度 |
| 加盟クレジット業者 | 345 | 346 | 346 | 344 | 341 | 340 |
| 包括クレジット業者 | 266 | 266 | 266 | 263 | 263 | 263 |
| 個別クレジット業者 | 150 | 151 | 151 | 151 | 148 | 147 |
| 前月比加盟クレジット業者増減 | 1 | 1 | 0 | -2 | -3 | -1 |
| 前月比増加数 | 2 | 1 | 1 | 2 | 0 | 0 |
| 新規加盟 | 0 | 0 | 0 | 0 | 0 | 0 |
| 会員の信用購入あっせん登録 | 2 | 1 | 1 | 2 | 0 | 0 |
| 前月比減少数 | -1 | 0 | -1 | -4 | -3 | -1 |
| 退会 | -1 | 0 | 0 | -4 | -3 | 0 |
| 会員の信用購入あっせん廃業等 | 0 | 0 | -1 | 0 | 0 | -1 |

* 毎月20日時点のデータ。

* 加盟クレジット業者は、包括および個別信用購入あっせん両方の業者登録をしている場合は、1社でカウントしている。