

No. 209 (13-29)

2014年(平成26年)3月20日

※東商記者クラブ・日銀クラブで、資料投函させていただいております。

割賦販売情報統計(平成26年2月度)の公表について

割賦販売法に基づく指定信用情報機関である株式会社シー・アイ・シー(CIC、篠瀬達也社長)は、指定信用情報機関の公的な役割に鑑み、定期的に割賦販売統計をまとめ公表しています。

今般、平成26年2月度における統計を以下の通りまとめましたのでお知らせします。

1. 平成26年2月度(平成26年2月20日現在)統計の特色

(1) 登録状況

- ・クレジットカードの包括クレジット「割賦残債額^{※1}有件数」は2,656万件(前月比1.7%減)と前月より減少し、「割賦残債額有人数」は1,980万人(同1.5%減)と減少した。
- ・包括クレジットの「異動情報^{※2}件数」は109万件(前月比0.9%増)、「異動情報人数」は90万人(同1.1%減)であった。
- ・ショッピングクレジットなどの個別クレジットの「割賦残債額有件数」は、6,737万件(前月比0.6%増)と前月より増加した。引き続き、携帯電話等のクレジット利用の伸びが影響しているものと思われる。一方、「割賦残債額有人数」は4,381万人(同0.7%増)と増加した。
- ・個別クレジットの「異動情報件数」は281万件(前月比1.8%増)と増加し、「異動情報人数」は193万人(同1.6%増)と「割賦残債額有人数」同様に増加した。
- ・「割賦残債額の合計額」は14兆9,330億円(前月比0.1%減)となり、このうち包括クレジット割賦残債額が3兆5,115億円(同1.6%減)、個別クレジット割賦残債額は11兆4,215億円(同0.4%増)となった。
- ・「年間請求予定額」については、6兆7,286億円(前月比1.2%減)となり、このうち包括クレジットが2兆4,486億円(同2.6%減)、個別クレジットは4兆2,800億円(同0.4%減)であった。

(2) 照会件数

- ・加盟クレジット業者から当社への「照会件数」は、加盟クレジット業者による新規申込は減少したものの、途上与信の増加により、1,068万件(前月比1.7%増)であった。

(3) 加盟クレジット業者数

- ・「加盟クレジット業者数」は、340社(前月と変わらず)であった。

※1 割賦残債額は、包括・個別クレジット共に「リボルビング払い、分割払いおよびクレジットの利用から返済までが2ヶ月を超える一回払いの残債額」を指す。

※2 異動情報は「約定返済日より61日以上または3ヶ月以上支払いが延滞しているもの」を指す。

※3 途上与信は、クレジットカードの有効期限更新時などにクレジットカード会社が行う契約途上での審査を指す。

以上

2. 本件に関するお問い合わせ先

株式会社シー・アイ・シー 経営企画部 広報担当 添田・和田

東京都新宿区西新宿1-23-7 新宿ファーストウエスト15階

TEL: 03-3348-0626 FAX: 03-3345-1913

平成26年2月度 割賦販売統計

■登録状況(平成26年2月20日時点)

	件数		人数	
	当月	前月比	当月	前月比
包括クレジット総登録情報	25,045万件	99.9%	8,361万人	99.9%
割賦残債額有り情報	2,656万件	98.3%	1,980万人	98.5%
異動情報	109万件	100.9%	90万人	98.9%
個別クレジット総登録情報	12,687万件	102.6%	5,840万人	101.2%
割賦残債額有り情報	6,737万件	100.6%	4,381万人	100.7%
異動情報	281万件	101.8%	193万人	101.6%

	当月	前月比
割賦残債額の合計	149,330億円	99.9%
うち包括クレジット	35,115億円	98.4%
うち個別クレジット	114,215億円	100.4%
一人当たりの割賦残債有り件数		
うち包括クレジット	1.34件	—
うち個別クレジット	1.54件	—
一契約当たりの割賦残債額		
うち包括クレジット	13.2万円	—
うち個別クレジット	17.0万円	—
年間請求予定額の合計	67,286億円	98.8%
うち包括クレジット	24,486億円	97.4%
うち個別クレジット	42,800億円	99.6%
個別クレジット登録商品等の件数	7,737万件	101.2%

■照会件数(平成26年1月21日～平成26年2月20日の合計)

	当月	前月比
クレジット業者からの照会件数	1,068万件	101.7%

■加盟クレジット業者数(平成26年2月20日時点)

	当月	前月比
加盟クレジット業者数	340社	±0
包括クレジット業者数	262社	±0
個別クレジット業者数	146社	±0

○割賦販売統計の見方について

	概 要
集計対象情報	加盟クレジット業者が当社に登録する個人顧客を相手方とする信用購入あっせん契約 (クレジットカード・ショッピング・ショッピングクレジット等)
包括クレジット	包括信用購入あっせん契約(クレジットカード等)
個別クレジット	個別信用購入あっせん契約(ショッピングクレジット等)
クレジット業者	包括信用購入あっせん登録業者および個別信用購入あっせん登録業者
割賦残債額	リボルビング払い、分割払いの残債額、およびボーナス一括払いなど、クレジットの利用から返済までが2ヶ月を超える一回払いの残債額の合計
年間請求予定額	今後1年間に請求が発生する予定の金額
総登録情報	加盟クレジット業者からの登録件数および人数の合計
割賦残債額有り情報	加盟クレジット業者からの登録割賦残債額が1円以上の件数および人数の合計
異動情報	「割賦残債額有り情報」のうち、約定返済日より61日以上または3ヶ月以上支払いが延滞している件数および人数の合計
個別クレジット登録商品等の件数	個別クレジット契約における購入商品等が登録されている契約件数の合計
照会件数	対象期間中の加盟クレジット業者による信用購入あっせん契約に係る照会件数の合計
加盟クレジット業者数	当社に加盟する包括信用購入あっせん登録業者および個別信用購入あっせん登録業者の合計。ただし、包括および個別信用購入あっせん両方の業者登録をしている場合は、1社でカウントしている。

ご参考

割 賦 販 売 情 報 統 計 資 料

(平成25年2月度～平成26年2月度)

株式会社 シー・アイ・シー

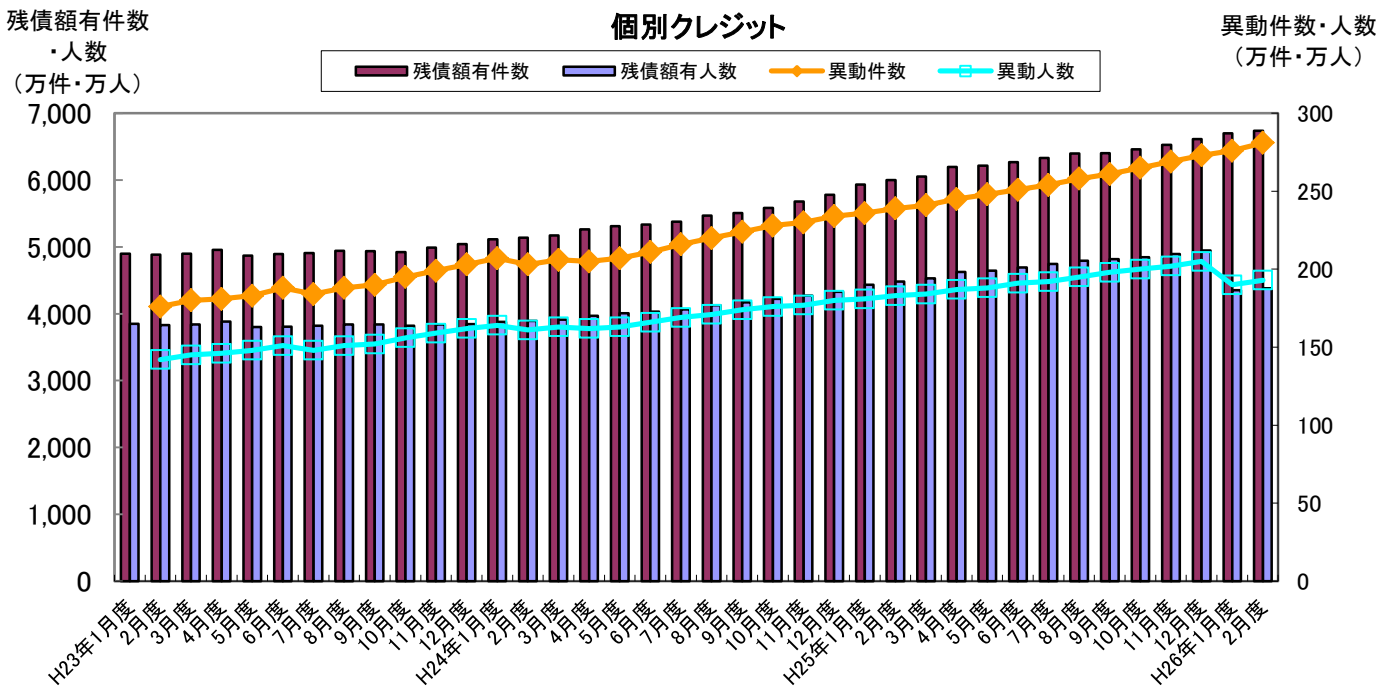
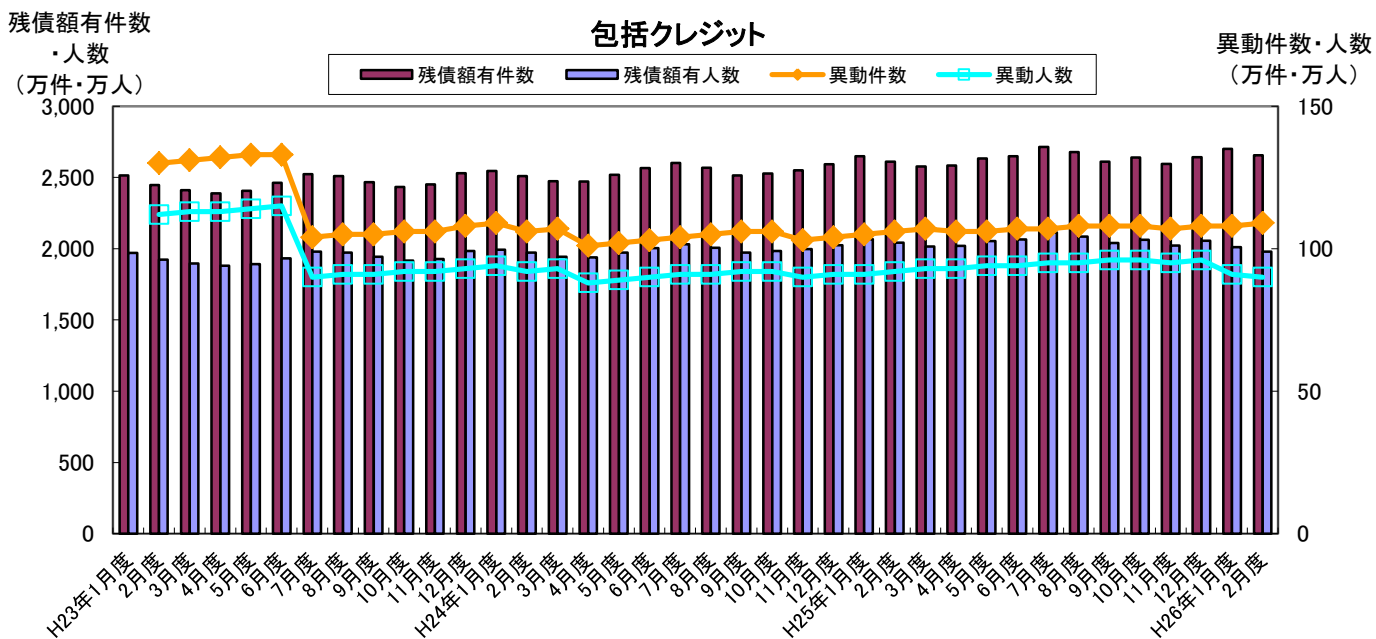
図表1 登録件数および登録人数

・包括クレジットの「残債額有件数」は、一時的な減少月があるものの夏・冬のボーナス時期まで増加傾向が続き、ボーナス払いがデータに反映する2月・3月や8月・9月に減少する傾向にある。「残債額有人数」もほぼ同様の傾向が見られる。

・個別クレジットの「残債額有件数」は、携帯電話等のクレジット利用に支えられ、増加傾向にある。「残債額有人数」も同様の傾向が見られるものの、平成26年1月に新信用情報データベースが稼働し、名寄せが精緻化したことで一時的に減少した。

・「異動情報件数」および「異動情報人数」は、平成23年7月に特殊要因で一時的に減少したことを除き、包括クレジットは横ばい、個別クレジットは残高有件数・人数に比例して増加傾向である。「異動情報人数」は「残債額有人数」と同様に推移している。

■残高有件数・人数および異動情報件数・人数の推移



■割賦販売登録状況の推移（平成25年2月～平成26年2月）

集計年月		平成25年							
		2月度	3月度	4月度	5月度	6月度	7月度	8月度	
包括クレジット	総登録件数 (万件)	当月	22,801	23,002	23,259	23,488	23,734	23,938	24,129
		前月比	101.0%	100.9%	101.1%	101.0%	101.0%	100.9%	100.8%
	割賦残債額有件数 (万件)	当月	2,610	2,577	2,583	2,632	2,649	2,714	2,677
		前月比	98.5%	98.7%	100.2%	101.9%	100.6%	102.5%	98.6%
	異動情報件数 (万件)	当月	106	107	106	106	107	107	108
		前月比	101.0%	100.9%	99.1%	100.0%	100.9%	100.0%	100.9%
	総登録人数 (万人)	当月	9,263	9,311	9,367	9,424	9,491	9,543	9,591
		前月比	100.7%	100.5%	100.6%	100.6%	100.7%	100.5%	100.5%
	割賦残債額有人数 (万人)	当月	2,042	2,016	2,020	2,054	2,064	2,114	2,085
		前月比	98.7%	98.7%	100.2%	101.7%	100.5%	102.4%	98.6%
異動情報人数 (万人)	当月	92	93	93	94	94	95	95	
	前月比	101.1%	101.1%	100.0%	101.1%	100.0%	101.1%	100.0%	
一人当たりの割賦残債額有件数	当月	1.28	1.28	1.28	1.28	1.28	1.28	1.28	
個別クレジット	総登録件数 (万件)	当月	9,537	9,794	10,129	10,362	10,581	10,871	11,114
		前月比	102.8%	102.7%	103.4%	102.3%	102.1%	102.7%	102.2%
	割賦残債額有件数 (万件)	当月	6,000	6,054	6,198	6,216	6,271	6,333	6,400
		前月比	101.1%	100.9%	102.4%	100.3%	100.9%	101.0%	101.1%
	異動情報件数 (万件)	当月	239	241	245	248	251	254	258
		前月比	101.3%	100.8%	101.7%	101.2%	101.2%	101.2%	101.6%
	総登録人数 (万人)	当月	5,931	6,052	6,208	6,307	6,411	6,533	6,639
		前月比	102.1%	102.0%	102.6%	101.6%	101.6%	101.9%	101.6%
	割賦残債額有人数 (万人)	当月	4,484	4,531	4,628	4,646	4,692	4,744	4,794
		前月比	101.2%	101.0%	102.1%	100.4%	101.0%	101.1%	101.1%
異動情報人数 (万人)	当月	183	184	187	188	191	192	195	
	前月比	101.1%	100.5%	101.6%	100.5%	101.6%	100.5%	101.6%	
一人当たりの割賦残債額有件数	当月	1.34	1.34	1.34	1.34	1.34	1.33	1.34	

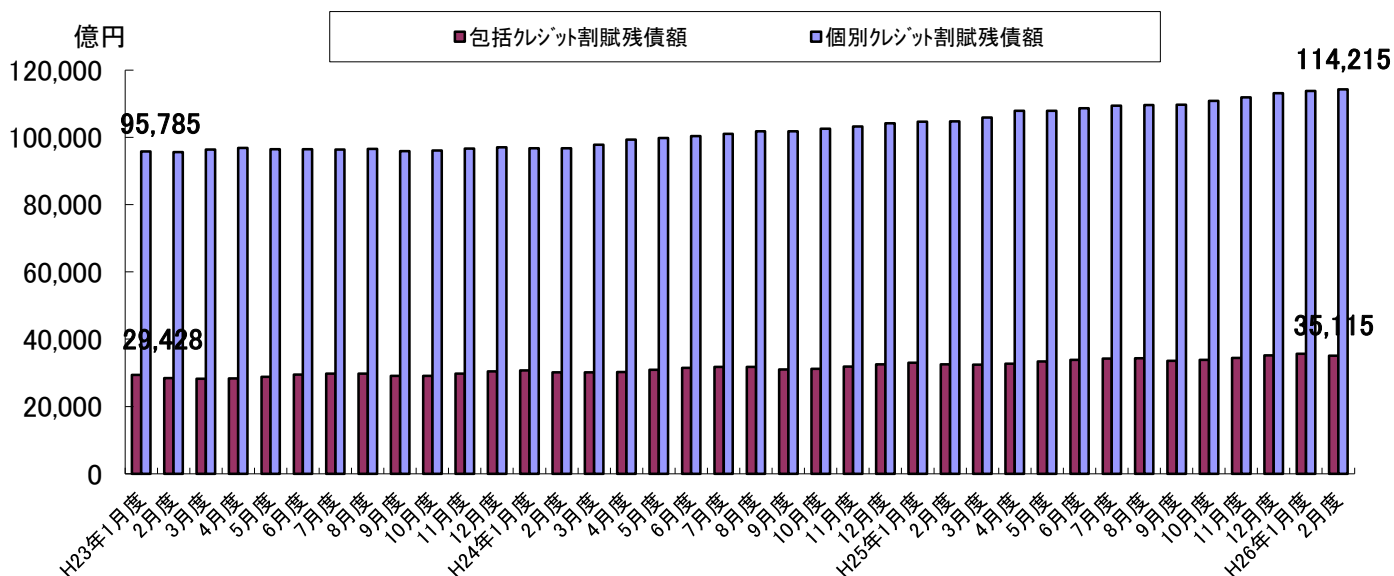
集計年月		平成25年				平成26年		
		9月度	10月度	11月度	12月度	1月度	2月度	
包括クレジット	総登録件数 (万件)	当月	24,340	24,526	24,744	24,899	25,059	25,045
		前月比	100.9%	100.8%	100.9%	100.6%	100.6%	99.9%
	割賦残債額有件数 (万件)	当月	2,610	2,639	2,594	2,642	2,701	2,656
		前月比	97.5%	101.1%	98.3%	101.9%	102.2%	98.3%
	異動情報件数 (万件)	当月	108	108	107	108	108	109
		前月比	100.0%	100.0%	99.1%	100.9%	100.0%	100.9%
	総登録人数 (万人)	当月	9,651	9,697	9,748	9,775	8,372	8,361
		前月比	100.6%	100.5%	100.5%	100.3%	85.6%	99.9%
	割賦残債額有人数 (万人)	当月	2,040	2,063	2,023	2,055	2,011	1,980
		前月比	97.8%	101.1%	98.1%	101.6%	97.9%	98.5%
異動情報人数 (万人)	当月	96	96	95	96	91	90	
	前月比	101.1%	100.0%	99.0%	101.1%	94.8%	98.9%	
一人当たりの割賦残債額有件数	当月	1.28	1.28	1.28	1.29	1.34	1.34	
個別クレジット	総登録件数 (万件)	当月	11,348	11,599	11,840	12,122	12,369	12,687
		前月比	102.1%	102.2%	102.1%	102.4%	102.0%	102.6%
	割賦残債額有件数 (万件)	当月	6,405	6,459	6,528	6,616	6,698	6,737
		前月比	100.1%	100.8%	101.1%	101.3%	101.2%	100.6%
	異動情報件数 (万件)	当月	261	265	269	273	276	281
		前月比	101.2%	101.5%	101.5%	101.5%	101.1%	101.8%
	総登録人数 (万人)	当月	6,749	6,847	6,945	7,052	5,773	5,840
		前月比	101.7%	101.5%	101.4%	101.5%	81.9%	101.2%
	割賦残債額有人数 (万人)	当月	4,817	4,848	4,894	4,949	4,351	4,381
		前月比	100.5%	100.6%	100.9%	101.1%	87.9%	100.7%
異動情報人数 (万人)	当月	198	200	202	205	190	193	
	前月比	101.5%	101.0%	101.0%	101.5%	92.7%	101.6%	
一人当たりの割賦残債額有件数	当月	1.33	1.33	1.33	1.34	1.54	1.54	

* 毎月20日時点のデータ。ただし、平成23年8月度のみ9月1日時点のデータ。

図表2 割賦残債額

- ・「割賦残債額の合計額」は、概ね増加傾向にある。
- ・包括クレジットの「割賦残債額」は、夏・冬のボーナス時期まで増加傾向が続き、ボーナス払いがデータに反映する2月・3月や8月・9月に減少する傾向にある。
- ・個別クレジットの「割賦残債額」は、携帯電話等のクレジット利用に支えられ、増加傾向にある。

■割賦残債額の推移



■割賦残債額の推移 (平成25年2月～平成26年2月)

集計年月		平成25年						
		2月度	3月度	4月度	5月度	6月度	7月度	8月度
割賦残債額の合計 (億円)	当月	137,255	138,325	140,564	141,245	142,520	143,686	143,843
	前月比	99.8%	100.8%	101.6%	100.5%	100.9%	100.8%	100.1%
包括クレジット (億円)	当月	32,488	32,404	32,703	33,390	33,888	34,260	34,298
	前月比	98.6%	99.7%	100.9%	102.1%	101.5%	101.1%	100.1%
個別クレジット (億円)	当月	104,767	105,921	107,861	107,855	108,632	109,427	109,545
	前月比	100.1%	101.1%	101.8%	100.0%	100.7%	100.7%	100.1%
一契約当たりの割賦残債額(万円)		15.9	16.0	16.0	16.0	16.0	15.9	15.8
包括クレジット(万円)		12.4	12.6	12.7	12.7	12.8	12.6	12.8
個別クレジット(万円)		17.5	17.5	17.4	17.3	17.3	17.3	17.1

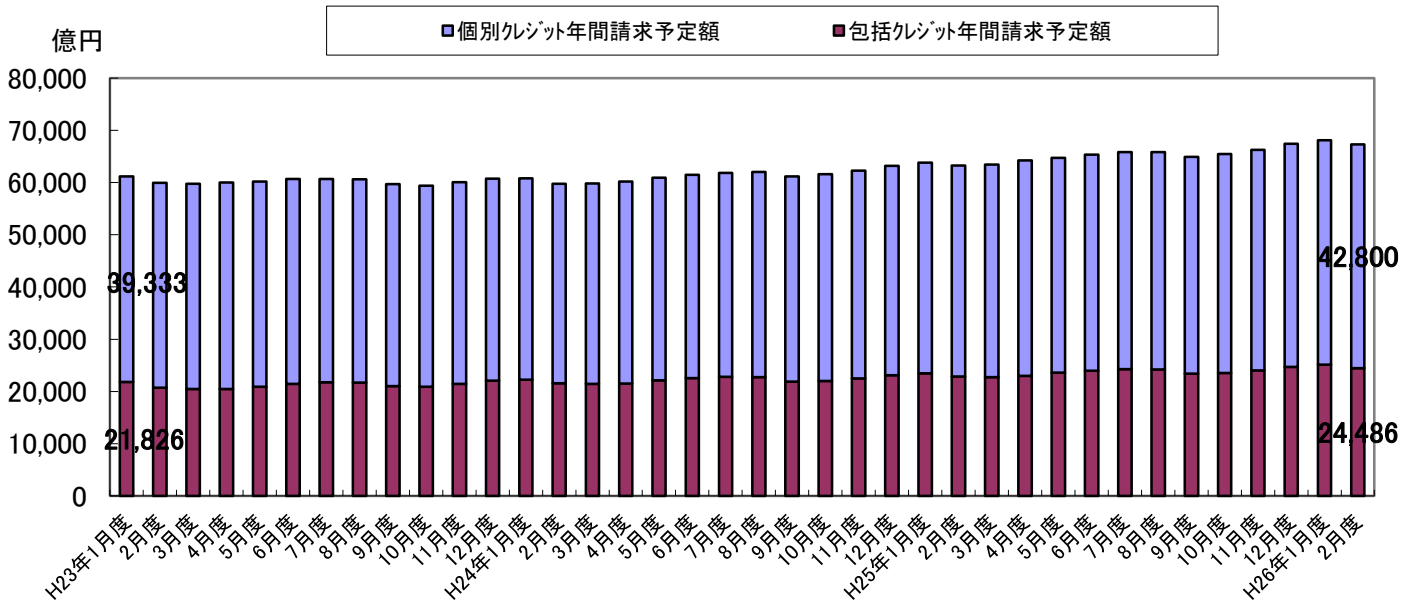
集計年月		平成25年				平成26年	
		9月度	10月度	11月度	12月度	1月度	2月度
割賦残債額の合計(億円)	当月	143,244	144,636	146,255	148,315	149,454	149,330
	前月比	99.6%	101.0%	101.1%	101.4%	100.8%	99.9%
包括クレジット (億円)	当月	33,556	33,813	34,388	35,176	35,702	35,115
	前月比	97.8%	100.8%	101.7%	102.3%	101.5%	98.4%
個別クレジット (億円)	当月	109,688	110,823	111,867	113,139	113,752	114,215
	前月比	100.1%	101.0%	100.9%	101.1%	100.5%	100.4%
一契約当たりの割賦残債額(万円)		15.9	15.9	16.0	16.0	15.9	15.9
包括クレジット(万円)		12.9	12.8	13.3	13.3	13.2	13.2
個別クレジット(万円)		17.1	17.2	17.1	17.1	17.0	17.0

* 毎月20日時点のデータ。ただし、平成23年8月度のみ9月1日時点のデータ。

図表3 年間請求予定額等

- ・割賦販売法で定められた支払可能見込額を算定するための「年間請求予定額」は、月によって増減があるものの、6兆円台で推移している。
- ・包括クレジットの「年間請求予定額」については、夏冬のボーナス時期に向け増加し、ボーナス時期後に減少するという傾向が見られる。
- ・個別クレジットの「年間請求予定額」は、微減の月があるものの、携帯電話等のクレジット利用により概ね増加傾向にある。

■年間請求予定額の推移



■年間請求予定額の推移 (平成25年2月～平成26年2月)

集計年月		平成25年						
		2月度	3月度	4月度	5月度	6月度	7月度	8月度
年間請求予定額の合計 (億円)	当月	63,238	63,429	64,199	64,689	65,307	65,841	65,839
	前月比	99.1%	100.3%	101.2%	100.8%	101.0%	100.8%	100.0%
包括クレジット (億円)	当月	22,874	22,745	22,962	23,578	23,993	24,285	24,228
	前月比	97.5%	99.4%	101.0%	102.7%	101.8%	101.2%	99.8%
個別クレジット (億円)	当月	40,364	40,684	41,237	41,111	41,314	41,555	41,611
	前月比	100.1%	100.8%	101.4%	99.7%	100.5%	100.6%	100.1%
個別クレジット登録商品件数 (万件)	当月	6,574	6,657	6,849	6,902	6,977	7,089	7,195
	前月比	101.5%	101.3%	102.9%	100.8%	101.1%	101.6%	101.5%

集計年月		平成25年				平成26年	
		9月度	10月度	11月度	12月度	1月度	2月度
年間請求予定額の合計 (億円)	当月	64,916	65,463	66,280	67,401	68,115	67,286
	前月比	98.6%	100.8%	101.2%	101.7%	101.1%	98.8%
包括クレジット (億円)	当月	23,390	23,563	24,043	24,713	25,146	24,486
	前月比	96.5%	100.7%	102.0%	102.8%	101.8%	97.4%
個別クレジット (億円)	当月	41,526	41,900	42,237	42,688	42,968	42,800
	前月比	99.8%	100.9%	100.8%	101.1%	100.7%	99.6%
個別クレジット登録商品件数 (万件)	当月	7,223	7,313	7,410	7,539	7,645	7,737
	前月比	100.4%	101.2%	101.3%	101.7%	101.4%	101.2%

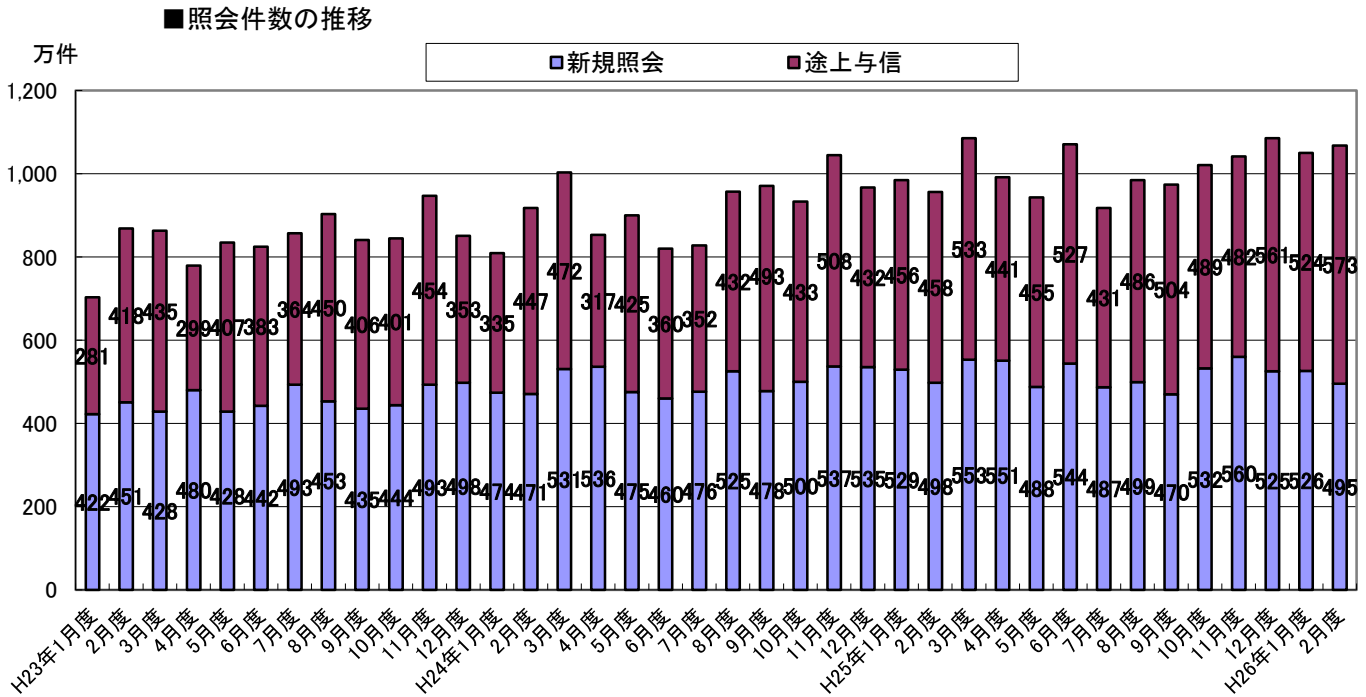
* 毎月20日時点のデータ。ただし、平成23年8月度のみ9月1日時点のデータ。

図表4 加盟クレジット業者からの照会件数

・加盟クレジット業者から当社への照会件数は、概ね9百万件台後半から1千万件台で推移している。今月は、加盟クレジット業者による新規申込は減少したものの、途上与信の増加により、1,068万件(前月比1.7%増)であった。

・新規申込の照会については、今月は495万件(前月比5.9%減)であった。

・途上与信の照会については、今月は573万件(前月比9.4%増)であった。



■照会件数の推移 (平成25年2月～平成26年2月)

単位: 万件

集計年月		平成25年						
		2月度	3月度	4月度	5月度	6月度	7月度	8月度
照会件数 (万件)	当月	956	1,086	992	943	1,071	918	985
	前月比	97.1%	113.6%	91.3%	95.1%	113.6%	85.7%	107.3%
新規申込 (万件)	当月	498	553	551	488	544	487	499
	前月比	94.1%	111.0%	99.6%	88.6%	111.5%	89.5%	102.5%
途上与信 (万件)	当月	458	533	441	455	527	431	486
	前月比	100.4%	116.4%	82.7%	103.2%	115.8%	81.8%	112.8%

集計年月		平成25年				平成26年	
		9月度	10月度	11月度	12月度	1月度	2月度
照会件数 (万件)	当月	974	1,021	1,042	1,086	1,050	1,068
	前月比	98.9%	104.8%	102.1%	104.2%	96.7%	101.7%
新規申込 (万件)	当月	470	532	560	525	526	495
	前月比	94.2%	113.2%	105.3%	93.8%	100.2%	94.1%
途上与信 (万件)	当月	504	489	482	561	524	573
	前月比	103.7%	97.0%	98.6%	116.4%	93.4%	109.4%

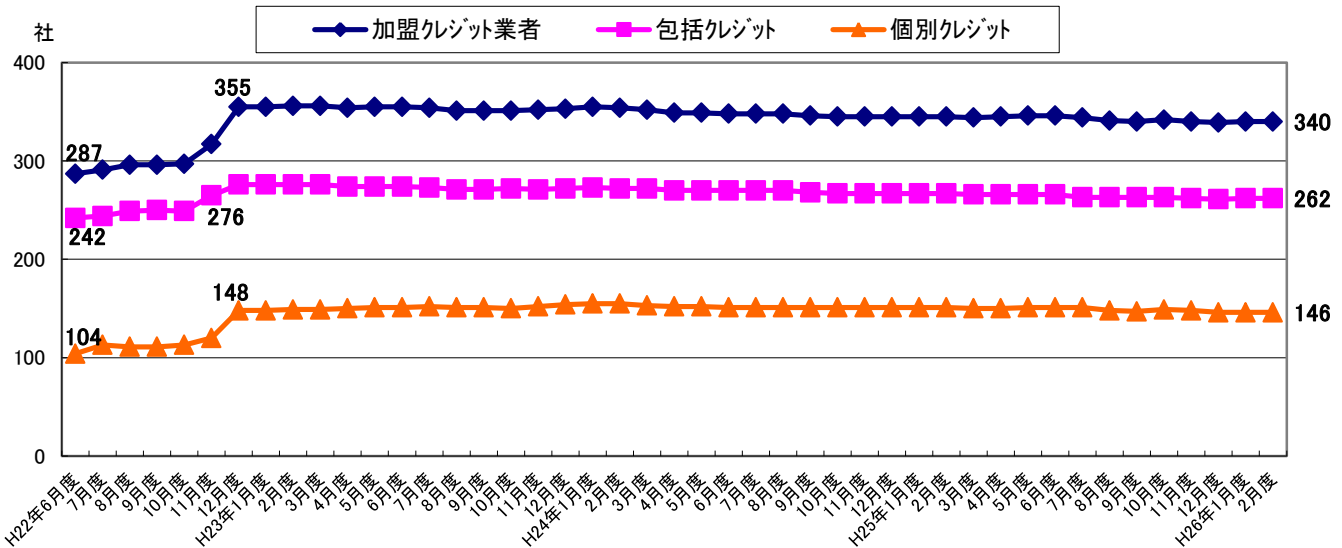
*各月度は、前月21日～当月20日までの合計。

図表5 加盟クレジット業者数

・加盟クレジット業者数は、平成22年12月の改正割賦販売法の完全施行前の平成22年11月～12月に加盟数が増加した。その後は月により増減があるものの、やや漸減傾向が続いている。

・平成22年11月～12月にかけて増加したのは、クレジットカードの本体発行を行う銀行、または信用購入あっせん業を行う貸金業者を中心に59社が新たに加盟したためである。

■加盟クレジット業者の推移



■加盟クレジット業者の推移 (平成25年2月～平成26年2月)

単位:社

集計年月	平成25年						
	2月度	3月度	4月度	5月度	6月度	7月度	8月度
加盟クレジット業者	345	344	345	346	346	344	341
包括クレジット業者	267	266	266	266	266	263	263
個別クレジット業者	151	150	150	151	151	151	148
前月比加盟クレジット業者増減	0	-1	1	1	0	-2	-3
前月比増加数	0	0	2	1	1	2	0
新規加盟	0	0	0	0	0	0	0
会員の信用購入あっせん登録	0	0	2	1	1	2	0
前月比減少数	0	-1	-1	0	-1	-4	-3
退会	0	-1	-1	0	0	-4	-3
会員の信用購入あっせん廃業等	0	0	0	0	-1	0	0

集計年月	平成25年				平成26年	
	9月度	10月度	11月度	12月度	1月度	2月度
加盟クレジット業者	340	342	340	339	340	340
包括クレジット業者	263	263	262	261	262	262
個別クレジット業者	147	149	148	146	146	146
前月比加盟クレジット業者増減	-1	2	-2	-1	1	0
前月比増加数	0	2	0	0	1	0
新規加盟	0	0	0	0	0	0
会員の信用購入あっせん登録	0	2	0	0	1	0
前月比減少数	-1	0	-2	-1	0	0
退会	0	0	-1	-1	0	0
会員の信用購入あっせん廃業等	-1	0	-1	0	0	0

* 毎月20日時点のデータ。

* 加盟クレジット業者は、包括および個別信用購入あっせん両方の業者登録をしている場合は、1社でカウントしている。