

News Release

No. 236 (14-27)

2015年(平成27年)3月19日

※東商記者クラブ・日銀クラブで、資料投函させていただいております。

平成27年2月度 割賦販売情報統計概況

割賦販売法の指定信用情報機関シー・アイ・シー(CIC)は、割賦販売統計を毎月公表しています。平成27年2月度(平成27年1月21日～平成27年2月20日)概況は以下の通りです。

1. 概況

1. 割賦残債額^{※1}		
(1)包括クレジット (クレジットカード(除く1回払い))	3兆7,991億円	(前月比 1.7%減)
(2)個別クレジット	12兆3,460億円	(前月比 0.2%増)
2. 異動情報^{※2} 件数		
(1)包括クレジット (クレジットカード(除く1回払い))	114万件	(前月比 増減なし)
(2)個別クレジット	327万件	(前月比 0.9%増)
3. 照会件数		
(1)新規申込	526万件	(前月比 0.9%減)
(2)途上与信 ^{※3}	559万件	(前月比 4.7%増)
4. 加盟クレジット業者数	340社	(前月比 増減なし)

【解説】

- ・『割賦残債額』は、「包括クレジット」についてはボーナス払いが反映した当月は減少。「個別クレジット」についてはここ数ヶ月微増の傾向にある。
- ・『異動情報件数』は、「包括クレジット」がほぼ横ばいで推移しているが、「個別クレジット」はここ数年のスマートフォン等のクレジット契約の件数増などから漸増傾向にある。
- ・『照会件数』は、「新規申込」は微減だったが、「途上与信」は若干増加した。

※1 割賦残債額は、「分割払い」「残払い」「ボーナス払い」などの信用購入あっせん契約の元本合計額を指す。

※2 異動情報は、「約定返済日より61日以上または3ヶ月以上支払いが延滞しているもの」を指す。

※3 途上与信は、クレジットカードの有効期限更新時などにクレジットカード会社が行う契約途中での審査を指す。

以上

2. 本件に関するお問い合わせ先

株式会社シー・アイ・シー 経営企画部 広報担当 添田・田川

東京都新宿区西新宿1-23-7 新宿ファーストウエスト15階

TEL: 03-3348-0626 FAX: 03-3345-1913

平成27年2月度 割賦販売統計

■登録状況(平成27年2月20日時点)

	件数		人数	
	当月	前月比	当月	前月比
包括クレジット総登録情報	27,826万件	100.6%	8,673万人	100.2%
割賦残債額有情報	2,761万件	97.5%	2,039万人	97.7%
異動情報	114万件	100.0%	94万人	101.1%
個別クレジット総登録情報	15,956万件	101.7%	6,471万人	100.4%
割賦残債額有情報	7,107万件	99.5%	4,584万人	99.5%
異動情報	327万件	100.9%	213万人	100.5%

	当月	前月比
割賦残債額の合計	161,451億円	99.7%
うち包括クレジット	37,991億円	98.3%
うち個別クレジット	123,460億円	100.2%
一人当たりの割賦残債有り件数		
うち包括クレジット	1.35件	—
うち個別クレジット	1.55件	—
一契約当たりの割賦残債額		
うち包括クレジット	13.8万円	—
うち個別クレジット	17.4万円	—
年間請求予定額の合計	72,429億円	99.1%
うち包括クレジット	26,209億円	97.2%
うち個別クレジット	46,219億円	100.2%
個別クレジット登録商品等の件数	8,382万件	99.7%

■照会件数(平成27年1月21日～平成27年2月20日の合計)

	当月	前月比
クレジット業者からの照会件数	1,085万件	101.9%
新規申込	526万件	99.1%
途上与信	559万件	104.7%

■加盟クレジット業者数(平成27年2月20日時点)

	当月	前月比
加盟クレジット業者数	340社	0
包括クレジット業者数	260社	0
個別クレジット業者数	148社	0

○割賦販売統計の見方について

	概要
集計対象情報	加盟クレジット業者が当社に登録する個人顧客を相手方とする信用購入あっせん契約 (クレジットカードショッピング・ショッピングクレジット等)
包括クレジット	包括信用購入あっせん契約(クレジットカード等)
個別クレジット	個別信用購入あっせん契約(ショッピングクレジット等)
クレジット業者	包括信用購入あっせん登録業者および個別信用購入あっせん登録業者
割賦残債額	リボルビング払い、分割払いの残債額、およびボーナス一括払いなど、クレジットの利用から返済までが2ヶ月を超える一回払いの残債額の合計
年間請求予定額	今後1年間に請求が発生する予定の金額
総登録情報	加盟クレジット業者からの登録件数および人数の合計
割賦残債額有り情報	加盟クレジット業者からの登録割賦残債額が1円以上の件数および人数の合計
異動情報	「割賦残債額有り情報」のうち、約定返済日より61日以上または3ヶ月以上支払いが延滞している件数および人数の合計
個別クレジット登録商品等の件数	個別クレジット契約における購入商品等が登録されている契約件数の合計
照会件数	対象期間中の加盟クレジット業者による信用購入あっせん契約に係る照会件数の合計 新規申込…新規申込時の照会件数 途上与信…クレジットカードの有効期限更新時などにクレジットカード会社が行う契約途中での照会件数
加盟クレジット業者数	当社に加盟する包括信用購入あっせん登録業者および個別信用購入あっせん登録業者の合計。ただし、包括および個別信用購入あっせん両方の業者登録をしている場合は、1社でカウントしている。

ご参考

割賦販売情報統計資料

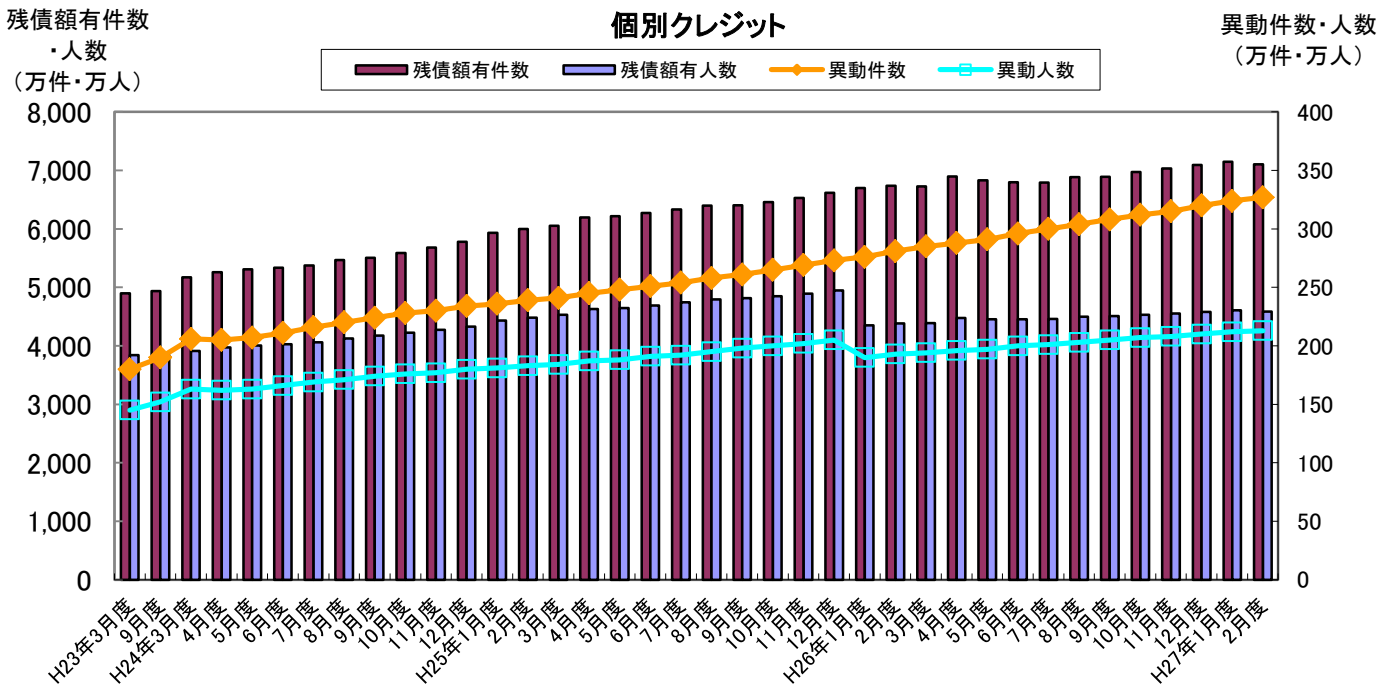
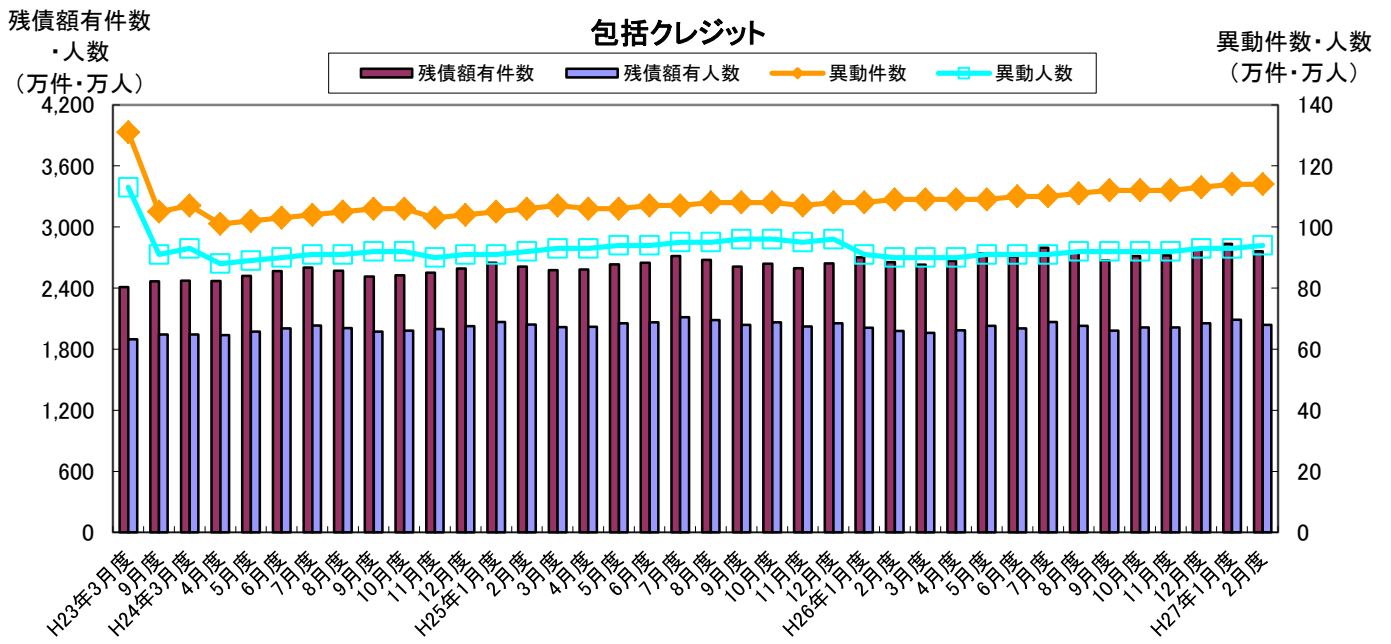
(平成26年2月度～平成27年2月度)

株式会社 シー・アイ・シー

図表1 登録件数および登録人数

- ・包括クレジットの「残債額有件数」は、一時的な減少月があるものの夏・冬のボーナス時期まで増加傾向が続き、ボーナス払いがデータに反映する2月や9月に減少する傾向にある。「残債額有人数」もほぼ同様の傾向が見られる。
- ・個別クレジットの「残債額有件数」は、概ね漸増傾向にはあるものの、当月は冬のボーナス払いがデータに反映したこともあり減少。「残債額有人数」も同様に減少。
- ・「異動情報件数」は、包括クレジットが横ばい、個別クレジットは微増。
- ・「異動情報人数」は、包括クレジット、個別クレジットともに微増。

■残高有件数・人数および異動情報件数・人数の推移



■ 割賦販売登録状況の推移（平成26年2月～平成27年2月）

集計年月		平成26年							
		2月度	3月度	4月度	5月度	6月度	7月度	8月度	
包括クレジット	総登録件数 (万件)	当月	25,045	25,638	26,217	26,406	26,585	26,750	26,912
		前月比	99.9%	102.4%	102.3%	100.7%	100.7%	100.6%	100.6%
	割賦残債額有件数 (万件)	当月	2,656	2,631	2,669	2,740	2,713	2,797	2,749
		前月比	98.3%	99.1%	101.4%	102.7%	99.0%	103.1%	98.3%
	異動情報件数 (万件)	当月	109	109	109	109	110	110	111
		前月比	100.9%	100.0%	100.0%	100.0%	100.9%	100.0%	100.9%
	総登録人数 (万人)	当月	8,361	8,440	8,498	8,520	8,542	8,563	8,581
		前月比	99.9%	100.9%	100.7%	100.3%	100.3%	100.2%	100.2%
	割賦残債額有人数 (万人)	当月	1,980	1,961	1,986	2,030	2,003	2,066	2,030
		前月比	98.5%	99.0%	101.3%	102.2%	98.7%	103.1%	98.3%
異動情報人数 (万人)	当月	90	90	90	91	91	91	92	
	前月比	98.9%	100.0%	100.0%	101.1%	100.0%	100.0%	101.1%	
一人当たりの割賦残債額有件数	当月	1.34	1.34	1.34	1.35	1.35	1.35	1.35	
個別クレジット	総登録件数 (万件)	当月	12,687	12,961	13,336	13,532	13,745	13,982	14,225
		前月比	102.6%	102.2%	102.9%	101.5%	101.6%	101.7%	101.7%
	割賦残債額有件数 (万件)	当月	6,737	6,726	6,897	6,828	6,798	6,792	6,883
		前月比	100.6%	99.8%	102.5%	99.0%	99.6%	99.9%	101.3%
	異動情報件数 (万件)	当月	281	285	288	291	296	300	304
		前月比	101.8%	101.4%	101.1%	101.0%	101.7%	101.4%	101.3%
	総登録人数 (万人)	当月	5,840	5,905	6,002	6,049	6,099	6,148	6,197
		前月比	101.2%	101.1%	101.6%	100.8%	100.8%	100.8%	100.8%
	割賦残債額有人数 (万人)	当月	4,381	4,391	4,475	4,457	4,456	4,458	4,499
		前月比	100.7%	100.2%	101.9%	99.6%	100.0%	100.0%	100.9%
異動情報人数 (万人)	当月	193	194	196	197	200	201	203	
	前月比	101.6%	100.5%	101.0%	100.5%	101.5%	100.5%	101.0%	
一人当たりの割賦残債額有件数	当月	1.54	1.54	1.53	1.54	1.53	1.52	1.53	

集計年月		平成26年				平成27年		
		9月度	10月度	11月度	12月度	1月度	2月度	
包括クレジット	総登録件数 (万件)	当月	27,061	27,205	27,371	27,525	27,660	27,826
		前月比	100.6%	100.5%	100.6%	100.6%	100.5%	100.6%
	割賦残債額有件数 (万件)	当月	2,671	2,715	2,721	2,782	2,833	2,761
		前月比	97.2%	101.6%	100.2%	102.2%	101.8%	97.5%
	異動情報件数 (万件)	当月	112	112	112	113	114	114
		前月比	100.9%	100.0%	100.0%	100.9%	100.9%	100.0%
	総登録人数 (万人)	当月	8,597	8,612	8,630	8,644	8,658	8,673
		前月比	100.2%	100.2%	100.2%	100.2%	100.2%	100.2%
	割賦残債額有人数 (万人)	当月	1,982	2,013	2,013	2,053	2,088	2,039
		前月比	97.6%	101.6%	100.0%	102.0%	101.7%	97.7%
異動情報人数 (万人)	当月	92	92	92	93	93	94	
	前月比	100.0%	100.0%	100.0%	101.1%	100.0%	101.1%	
一人当たりの割賦残債額有件数	当月	1.35	1.35	1.35	1.36	1.36	1.35	
個別クレジット	総登録件数 (万件)	当月	14,477	14,810	15,100	15,397	15,693	15,956
		前月比	101.8%	102.3%	102.0%	102.0%	101.9%	101.7%
	割賦残債額有件数 (万件)	当月	6,893	6,971	7,036	7,092	7,146	7,107
		前月比	100.1%	101.1%	100.9%	100.8%	100.8%	99.5%
	異動情報件数 (万件)	当月	308	312	315	320	324	327
		前月比	101.3%	101.3%	101.0%	101.6%	101.3%	100.9%
	総登録人数 (万人)	当月	6,249	6,300	6,346	6,395	6,444	6,471
		前月比	100.8%	100.8%	100.7%	100.8%	100.8%	100.4%
	割賦残債額有人数 (万人)	当月	4,508	4,529	4,552	4,583	4,607	4,584
		前月比	100.2%	100.5%	100.5%	100.7%	100.5%	99.5%
異動情報人数 (万人)	当月	205	207	208	210	212	213	
	前月比	101.0%	101.0%	100.5%	101.0%	101.0%	100.5%	
一人当たりの割賦残債額有件数	当月	1.53	1.54	1.55	1.55	1.55	1.55	

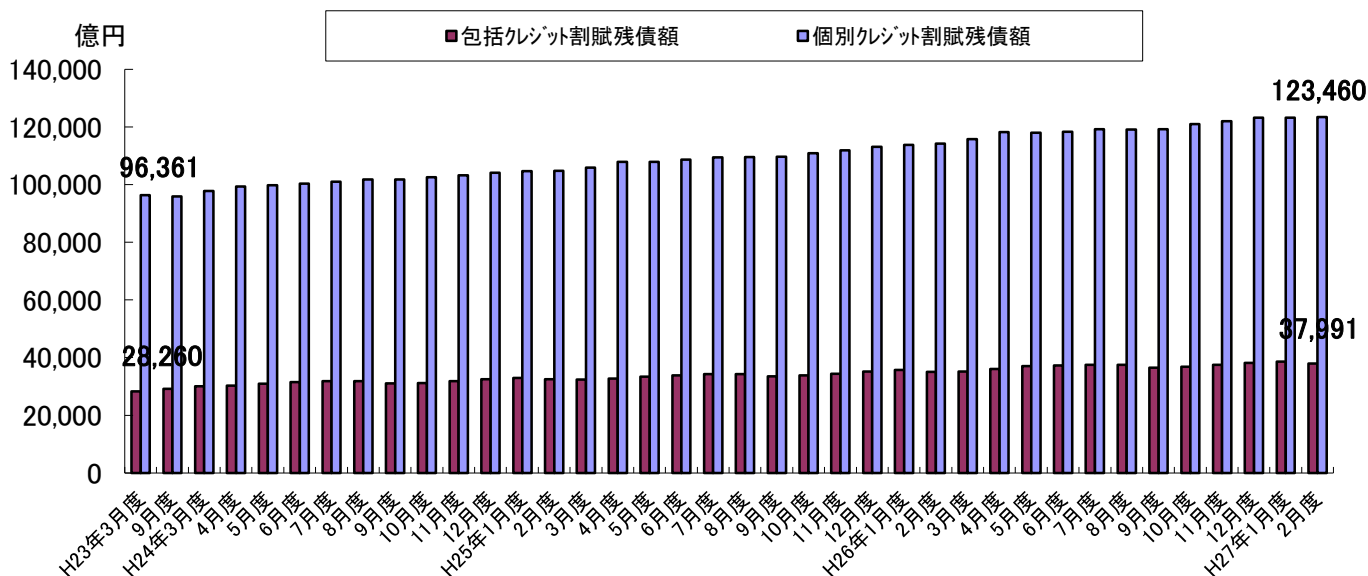
* 毎月20日時点のデータ

図表2 割賦残債額

・包括クレジットの「割賦残債額」は、夏・冬のボーナス時期まで増加が続き、ボーナス払いがデータに反映する2月や9月に減少する傾向にある。

・個別クレジットの「割賦残債額」は一時的に減少月があるものの、概ね漸増傾向にある。

■割賦残債額の推移



■割賦残債額の推移 (平成26年2月～平成27年2月)

集計年月	平成26年							
	2月度	3月度	4月度	5月度	6月度	7月度	8月度	
割賦残債額の合計 (億円)	当月	149,330	150,928	154,243	155,018	155,591	156,714	156,543
	前月比	99.9%	101.1%	102.2%	100.5%	100.4%	100.7%	99.9%
包括クレジット (億円)	当月	35,115	35,222	36,009	37,077	37,253	37,510	37,478
	前月比	98.4%	100.3%	102.2%	103.0%	100.5%	100.7%	99.9%
個別クレジット (億円)	当月	114,215	115,705	118,233	117,941	118,338	119,204	119,065
	前月比	100.4%	101.3%	102.2%	99.8%	100.3%	100.7%	99.9%
一契約当たりの割賦残債額 (万円)		15.9	16.1	16.1	16.2	16.4	16.3	16.3
包括クレジット (万円)		13.2	13.4	13.5	13.5	13.7	13.4	13.6
個別クレジット (万円)		17.0	17.2	17.1	17.3	17.4	17.6	17.3

集計年月	平成26年				平成27年		
	9月度	10月度	11月度	12月度	1月度	2月度	
割賦残債額の合計 (億円)	当月	155,658	157,821	159,452	161,383	161,880	161,451
	前月比	99.4%	101.4%	101.0%	101.2%	100.3%	99.7%
包括クレジット (億円)	当月	36,473	36,813	37,491	38,193	38,643	37,991
	前月比	97.3%	100.9%	101.8%	101.9%	101.2%	98.3%
個別クレジット (億円)	当月	119,186	121,008	121,962	123,190	123,237	123,460
	前月比	100.1%	101.5%	100.8%	101.0%	100.0%	100.2%
一契約当たりの割賦残債額 (万円)		16.3	16.3	16.3	16.3	16.2	16.4
包括クレジット (万円)		13.7	13.6	13.8	13.7	13.6	13.8
個別クレジット (万円)		17.3	17.4	17.3	17.4	17.2	17.4

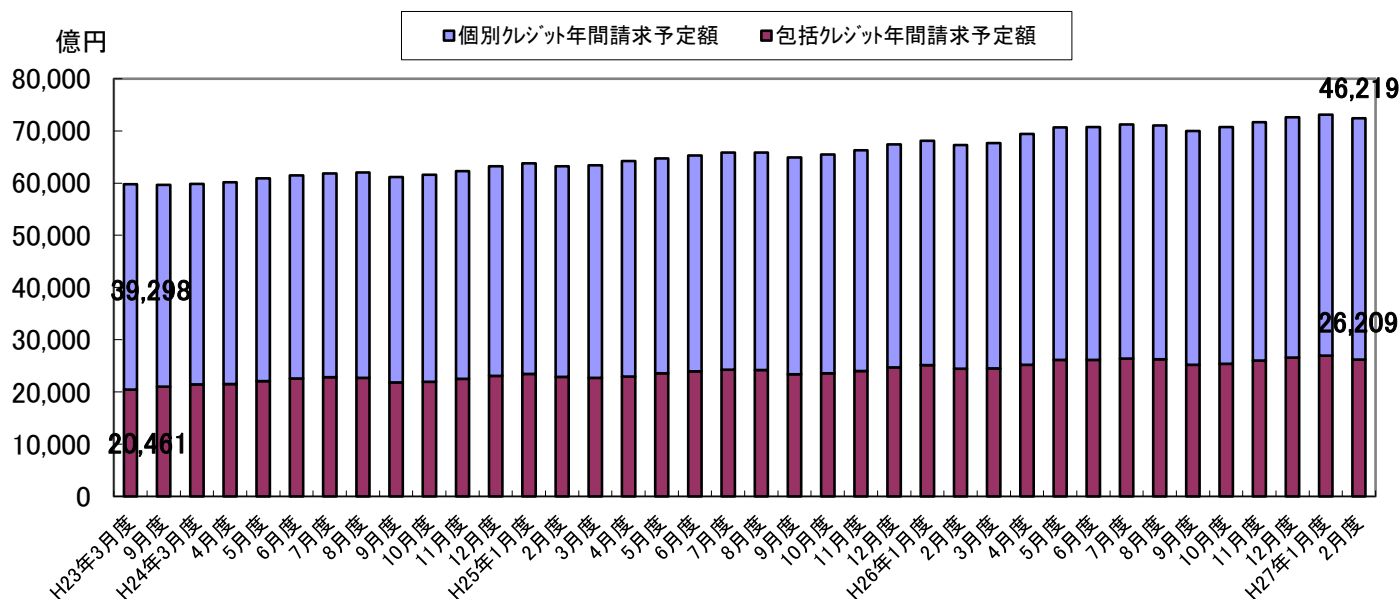
* 毎月20日時点のデータ

図表3 年間請求予定額等

・割賦販売法で定める支払可能見込額を算定するための「年間請求予定額」の合計は、ボーナス払いによる請求金額の減少がデータに反映する2月や9月は、減少する傾向にある。

・個別クレジットの「年間請求予定額」は、スマートフォン等のクレジット利用に伴い、概ね微増となっている。

■年間請求予定額の推移



■年間請求予定額の推移 (平成26年2月～平成27年2月)

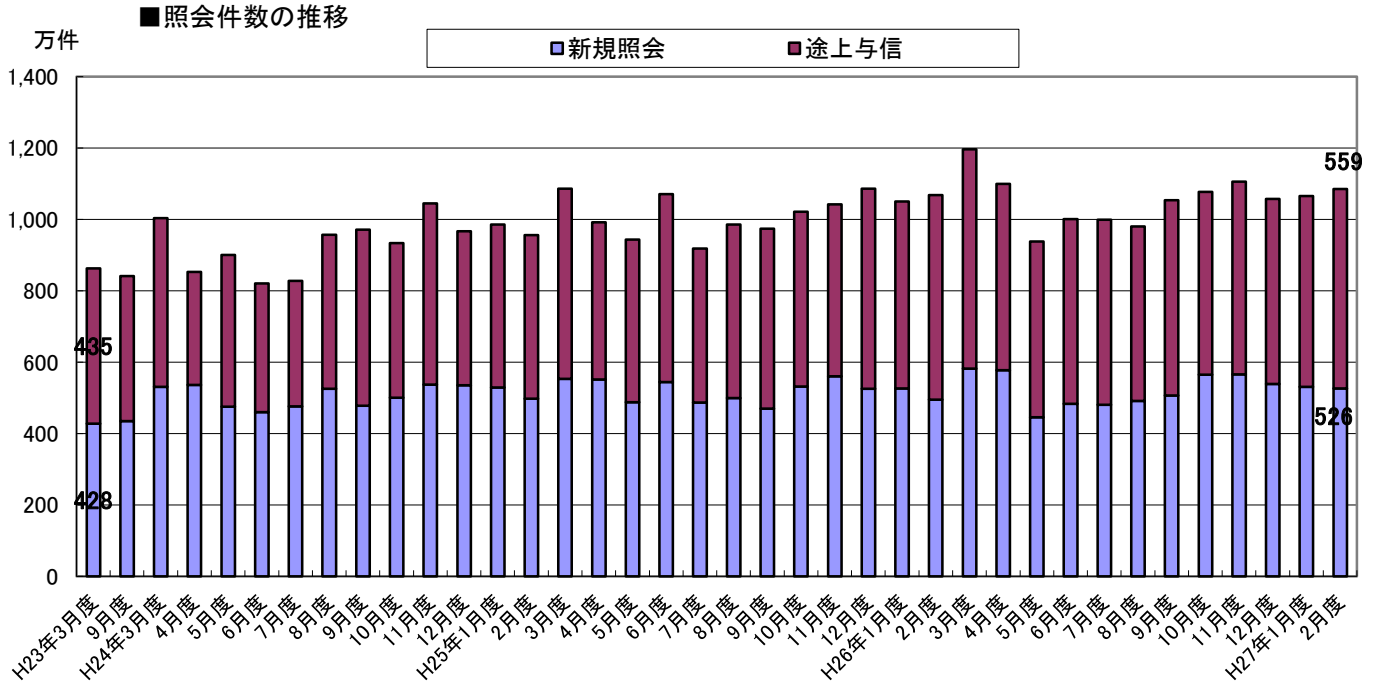
集計年月		平成26年						
		2月度	3月度	4月度	5月度	6月度	7月度	8月度
年間請求予定額の合計 (億円)	当月	67,286	67,666	69,418	70,637	70,696	71,198	71,062
	前月比	98.8%	100.6%	102.6%	101.8%	100.1%	100.7%	99.8%
包括クレジット (億円)	当月	24,486	24,502	25,195	26,147	26,135	26,421	26,307
	前月比	97.4%	100.1%	102.8%	103.8%	100.0%	101.1%	99.6%
個別クレジット (億円)	当月	42,800	43,164	44,223	44,491	44,561	44,776	44,754
	前月比	99.6%	100.9%	102.5%	100.6%	100.2%	100.5%	100.0%
個別クレジット登録商品件数 (万件)	当月	7,737	7,754	7,967	7,909	7,888	7,894	8,012
	前月比	101.2%	100.2%	102.7%	99.3%	99.7%	100.1%	101.5%

集計年月		平成26年				平成27年	
		9月度	10月度	11月度	12月度	1月度	2月度
年間請求予定額の合計(億円)	当月	69,947	70,750	71,633	72,621	73,085	72,429
	前月比	98.4%	101.1%	101.2%	101.4%	100.6%	99.1%
包括クレジット (億円)	当月	25,199	25,430	25,998	26,600	26,959	26,209
	前月比	95.8%	100.9%	102.2%	102.3%	101.3%	97.2%
個別クレジット (億円)	当月	44,748	45,320	45,634	46,020	46,126	46,219
	前月比	100.0%	101.3%	100.7%	100.8%	100.2%	100.2%
個別クレジット登録商品件数 (万件)	当月	8,038	8,157	8,254	8,332	8,411	8,382
	前月比	100.3%	101.5%	101.2%	100.9%	100.9%	99.7%

*毎月20日時点のデータ

図表4 加盟クレジット業者からの照会件数

・加盟クレジット業者から当社への照会件数は、概ね1千万件台で推移している。今月は、新規申込が5万件減少(前月比0.9%減)したが、途上与信については25万件増加(前月比4.7%増)となった。



■照会件数の推移 (平成26年2月～平成27年2月)

単位: 万件

集計年月		平成26年						
		2月度	3月度	4月度	5月度	6月度	7月度	8月度
照会件数 (万件)	当月	1,068	1,196	1,100	938	1,001	999	980
	前月比	101.7%	112.0%	92.0%	85.3%	106.7%	99.8%	98.1%
新規申込 (万件)	当月	495	582	577	446	483	481	491
	前月比	94.1%	117.6%	99.1%	77.3%	108.3%	99.6%	102.1%
途上与信 (万件)	当月	573	614	523	492	518	518	489
	前月比	109.4%	107.2%	85.2%	94.1%	105.3%	100.0%	94.4%

集計年月		平成26年				平成27年	
		9月度	10月度	11月度	12月度	1月度	2月度
照会件数 (万件)	当月	1,054	1,077	1,106	1,057	1,065	1,085
	前月比	107.6%	102.2%	102.7%	95.6%	100.8%	101.9%
新規申込 (万件)	当月	507	565	566	539	531	526
	前月比	103.3%	111.4%	100.2%	95.2%	98.5%	99.1%
途上与信 (万件)	当月	547	512	540	518	534	559
	前月比	111.9%	93.6%	105.5%	95.9%	103.1%	104.7%

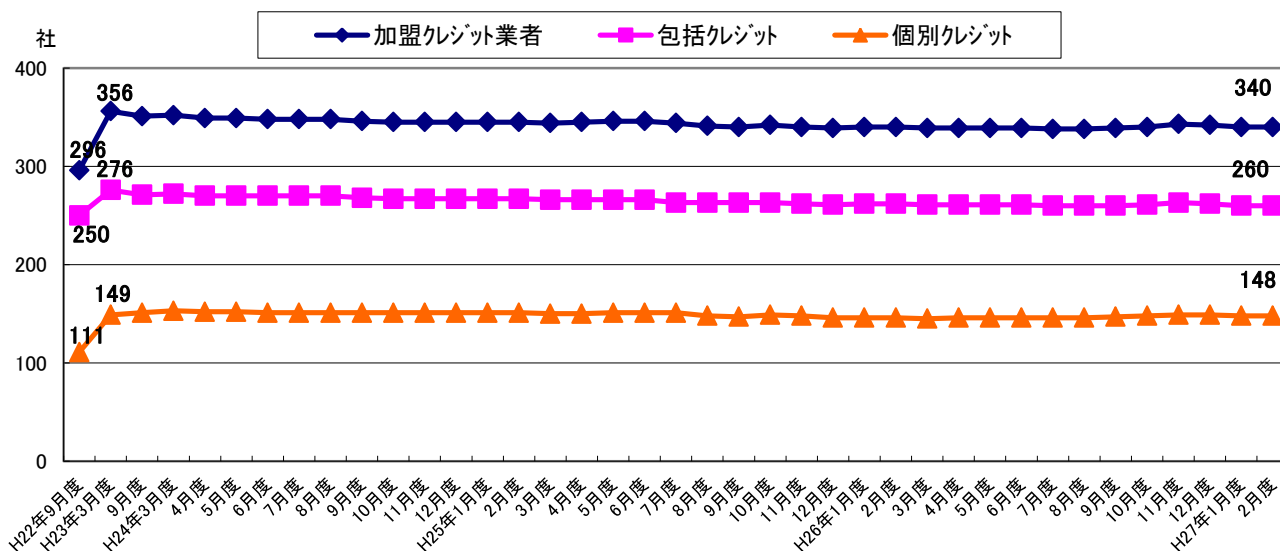
*各月度は、前月21日～当月20日までの合計。

図表5 加盟クレジット業者数

・加盟クレジット業者数は、改正割賦販売法の完全施行前(平成22年11月～12月)に増加した。以降、ほとんど変わっていない。

・平成22年11月～12月にかけて増加の要因は、クレジットカードの本体発行を行う銀行及び信用購入あっせん業を行う貸金業者など59社が新たに加盟したことによる。

■加盟クレジット業者の推移



■加盟クレジット業者の推移 (平成26年2月～平成27年2月)

単位:社

集計年月	平成26年						
	2月度	3月度	4月度	5月度	6月度	7月度	8月度
加盟クレジット業者	340	339	339	339	339	338	338
包括クレジット業者	262	261	261	261	261	260	260
個別クレジット業者	146	145	146	146	146	146	146
前月比加盟クレジット業者増減	0	-1	0	0	0	-1	0
前月比増加数	0	0	2	0	1	0	0
新規加盟	0	0	0	0	0	0	0
会員の信用購入あっせん登録	0	0	2	0	1	0	0
前月比減少数	0	-1	-1	0	-1	-1	0
退会	0	-1	-1	0	-1	-1	0
会員の信用購入あっせん廃業等	0	0	0	0	0	0	0

集計年月	平成26年				平成27年	
	9月度	10月度	11月度	12月度	1月度	2月度
加盟クレジット業者	339	340	343	342	340	340
包括クレジット業者	260	261	263	262	260	260
個別クレジット業者	147	148	149	149	148	148
前月比加盟クレジット業者増減	1	1	3	-1	-2	0
前月比増加数	2	1	3	0	0	0
新規加盟	0	1	1	0	0	0
会員の信用購入あっせん登録	2	0	2	0	0	0
前月比減少数	-1	0	0	-1	-2	0
退会	0	0	0	-1	-2	0
会員の信用購入あっせん廃業等	-1	0	0	0	0	0

* 毎月20日時点のデータ。

* 加盟クレジット業者は、包括および個別信用購入あっせん両方の業者登録をしている場合は、1社でカウントしている。