

No. 240 (15-03)

2015 年 (平成 27 年) 5 月 14 日

※東商記者クラブ・日銀クラブで、資料投函させていただいております。

## 平成 27 年 4 月度 貸金情報統計概況

貸金業法の指定信用情報機関シー・アイ・シー (CIC) は、毎月、貸金情報統計を公表しています。平成 27 年 4 月度 (平成 27 年 3 月 21 日～平成 27 年 4 月 20 日) の概況は以下の通りです。

### 1. 概況

1. 登録件数		
(1)残高有件数	1,741万件	(前月比 0.2%増)
(2)異動情報 <sup>※1</sup> 件数	550万件	(前月比 0.2%減)
2. 登録人数		
(1)残高有人数	1,168万人	(前月比 0.3%増)
(2)異動情報人数	404万人	(前月比 増減なし)
3. 登録残高	7兆7,604億円	(前月比 0.2%増)
4. 照会件数		
(1)新規申込	187万件	(前月比 16.9%増)
(2)途上与信 <sup>※2</sup>	618万件	(前月比 19.4%減)
5. 加盟貸金業者数	347社	(前月比 2社減)

### 【解説】

- ・『残高有件数』および『残高有人数』は、ともに6ヶ月ぶりに微増。
- ・『異動情報件数』および『異動情報人数』は、前月に比べほぼ横ばいで推移。
- ・『登録残高』は、前月に比べ微増。
- ・『照会件数』は、前月に比べ「新規申込」が増加したものの、「途上与信」は減少。

※1 異動情報は「約定返済日より61日以上または3ヶ月以上支払いが延滞しているもの」を指す。

※2 途上与信はクレジットカードの有効期限更新時などにクレジットカード会社が行う契約途上での審査を指す。

以 上

### 2. 本件に関するお問い合わせ先

株式会社シー・アイ・シー 経営企画部 広報担当 添田・田川

東京都新宿区西新宿 1-23-7 新宿ファーストウエスト 15 階

TEL : 03-3348-0626 FAX : 03-3345-1913

平成27年4月度 貸金統計

■登録状況(平成27年4月20日時点)

	件数		人数	
	当月	前月比	当月	前月比
総登録情報	19,386万件	99.8%	7,669万人	99.8%
残高有情報	1,741万件	100.2%	1,168万人	100.3%
異動情報	550万件	99.8%	404万人	100.0%

	当月	前月比
登録残高の合計額	77,604億円	100.2%
一人当たりの残高有件数	1.49件	-
一契約当たりの残高	45.0万円	-

■残高がある者の借入件数毎の登録状況(平成27年4月20日時点)

	件数		人数		残高	
	当月	前月比	当月	前月比	当月	前月比
合計	1,741万件	100.2%	1,168万人	100.3%	77,604億円	100.2%
1件	795万件	100.3%	795万人	100.3%	39,218億円	100.3%
2件	479万件	100.2%	239万人	100.0%	21,057億円	100.3%
3件	266万件	100.4%	89万人	101.1%	10,028億円	99.9%
4件	120万件	100.0%	30万人	100.0%	4,265億円	99.8%
5件以上	81万件	98.8%	15万人	100.0%	3,036億円	99.0%

■総量規制の除外・例外の登録状況(平成27年4月20日時点)

	件数		残高	
	当月	前月比	当月	前月比
除外合計	220,037件	100.5%	17,727億円	100.6%
住宅ローン	197,408件	100.8%	14,796億円	100.7%
住宅ローンつなぎ融資	12,402件	95.0%	1,913億円	98.3%
オートローン	4,748件	102.2%	36億円	102.9%
高額医療費ローン	3件	100.0%	0.0億円	-
有価証券担保ローン	437件	93.6%	15億円	93.8%
不動産担保ローン	4,911件	102.4%	939億円	103.3%
売却予定の不動産担保ローン	128件	96.2%	29億円	103.6%
例外合計	618,451件	99.7%	4,411億円	99.8%
緊急医療費ローン	32件	94.1%	0.1億円	100.0%
借換ローン	206,922件	99.3%	969億円	99.5%
個人事業主ローン	158,386件	99.5%	1,139億円	99.6%
新規事業ローン	16,051件	100.1%	607億円	99.5%
段階的借換	203,226件	100.3%	1,619億円	100.1%
特定緊急貸付	10件	100.0%	0.0億円	-
つなぎ資金	0件	-	0.0億円	-
配偶者貸付	33,824件	100.5%	76億円	100.0%

■照会件数(平成27年3月21日～平成27年4月20日の合計)

	当月	前月比
加盟貸金業者による照会件数	805万件	86.8%
新規申込	187万件	116.9%
途上与信	618万件	80.6%

■加盟貸金業者数(平成27年4月20日時点)

	当月	前月比
加盟貸金業者数	347	-2

○貸金統計の見方について

	概要
集計対象情報	加盟貸金業者が当社に登録する個人顧客を相手方とする貸付契約 (クレジットカード・キャッシング・カードローン・証書貸付等)
総登録情報	加盟貸金業者からの登録件数および人数の合計
残高有り情報	加盟貸金業者からの登録貸金残高が1円以上の件数および人数の合計
異動情報	「残高有り情報」のうち、約定返済日より61日以上または3ヶ月以上支払いが 延滞している件数および人数の合計
残高がある者の借入件数毎の 登録状況	「残高有り情報」のうち、1件～5件以上それぞれの借入件数がある者の登録 件数、人数、残高の合計
総量規制の除外・例外の登録 状況	「残高有り情報」のうち、総量規制の除外および例外、それぞれの件数、残 高の合計
照会件数	対象期間中の加盟貸金業者による貸付に係る照会件数の合計 新規申込…新規申込時の照会件数 途上与信…クレジットカードの有効期限更新時などにクレジットカード会社が行う契 約途中での照会件数
加盟貸金業者数	当社に加盟する貸金業登録会社の合計

ご参考

## 貸金情報統計資料

(平成26年4月度～平成27年4月度)

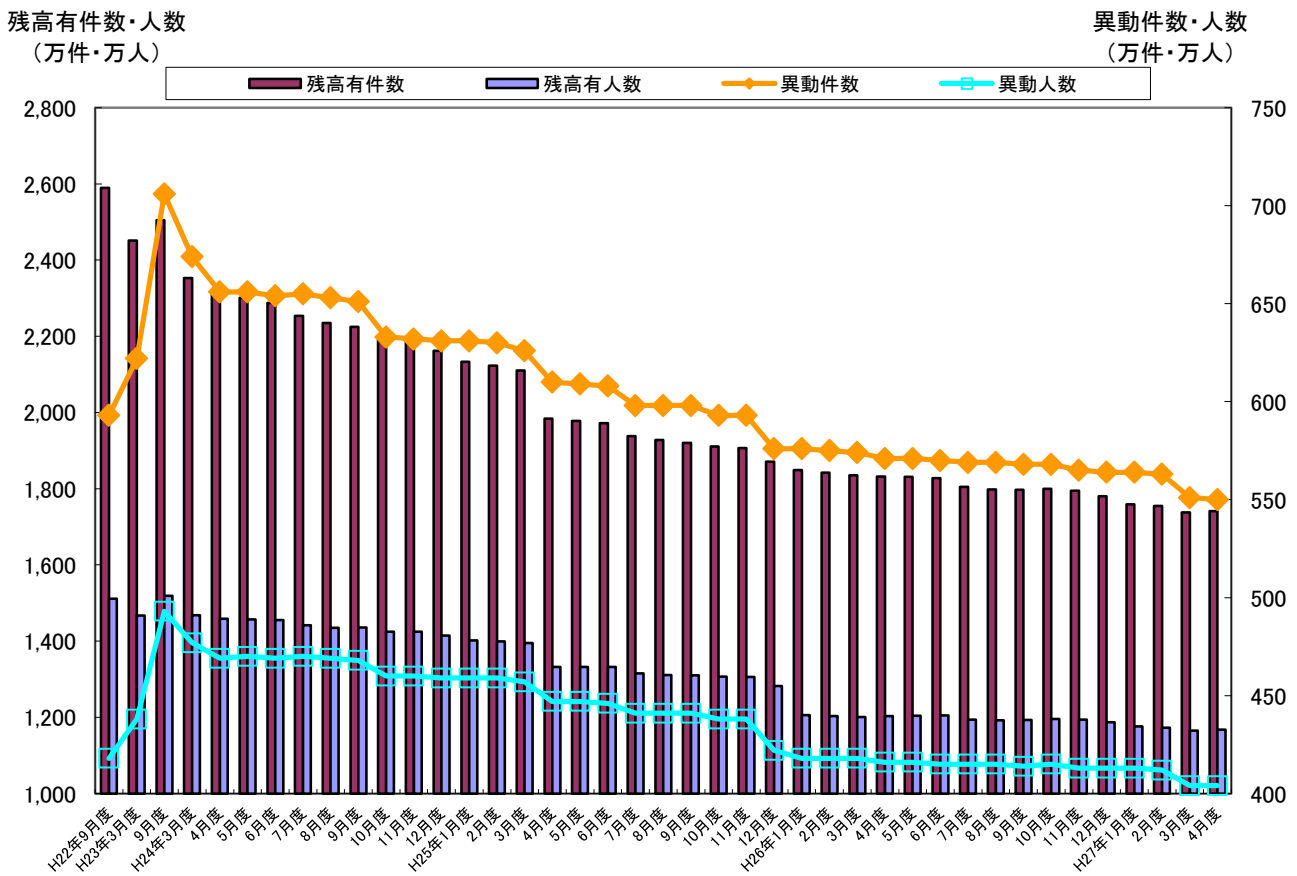
株式会社 シー・アイ・シー

図表1 登録件数および登録人数

- ・「残高有件数」は平成22年6月の貸金業法の完全施行をきっかけに概ね減少傾向にあるが、直近では下げ止まりつつある。
- ・「異動情報※件数」は一年前に比べ、21万件減り(3.7%減)、概ね減少傾向が続いている。

※ 異動情報は「約定返済日より61日以上または3ヶ月以上支払いが延滞しているもの」を指す。

■残高有件数・人数および異動情報件数・人数の推移(毎月20日時点のデータ)



■貸金登録状況の推移（平成26年4月～平成27年4月）

集計年月		平成26年						
		4月度	5月度	6月度	7月度	8月度	9月度	10月度
総登録件数 (万件)	当月	19,079	19,127	19,174	19,176	19,161	19,153	19,369
	前月比	100.3%	100.3%	100.2%	100.0%	99.9%	100.0%	101.1%
残高有件数 (万件)	当月	1,832	1,831	1,828	1,805	1,798	1,797	1,800
	前月比	99.8%	99.9%	99.8%	98.7%	99.6%	99.9%	100.2%
異動情報件数 (万件)	当月	571	571	570	569	569	568	568
	前月比	99.5%	100.0%	99.8%	99.8%	100.0%	99.8%	100.0%
総登録人数 (万人)	当月	7,655	7,664	7,672	7,670	7,664	7,659	7,691
	前月比	100.1%	100.1%	100.1%	100.0%	99.9%	99.9%	100.4%
残高有人数 (万人)	当月	1,203	1,204	1,205	1,194	1,192	1,193	1,196
	前月比	100.2%	100.1%	100.1%	99.1%	99.8%	100.1%	100.3%
異動情報人数 (万人)	当月	416	416	415	415	415	414	415
	前月比	99.5%	100.0%	99.8%	100.0%	100.0%	99.8%	100.2%
1人当たりの残高有件数	当月	1.52	1.52	1.52	1.51	1.51	1.51	1.51

集計年月		平成26年		平成27年			
		11月度	12月度	1月度	2月度	3月度	4月度
総登録件数 (万件)	当月	19,403	19,409	19,416	19,428	19,428	19,386
	前月比	100.2%	100.0%	100.0%	100.1%	100.0%	99.8%
残高有件数 (万件)	当月	1,795	1,780	1,759	1,755	1,738	1,741
	前月比	99.7%	99.2%	98.8%	99.8%	99.0%	100.2%
異動情報件数 (万件)	当月	565	564	564	563	551	550
	前月比	99.5%	99.8%	100.0%	99.8%	97.9%	99.8%
総登録人数 (万人)	当月	7,691	7,688	7,686	7,686	7,682	7,669
	前月比	100.0%	100.0%	100.0%	100.0%	99.9%	99.8%
残高有人数 (万人)	当月	1,194	1,187	1,176	1,173	1,165	1,168
	前月比	99.8%	99.4%	99.1%	99.7%	99.3%	100.3%
異動情報人数 (万人)	当月	413	413	413	412	404	404
	前月比	99.5%	100.0%	100.0%	99.8%	98.1%	100.0%
1人当たりの残高有件数	当月	1.50	1.50	1.50	1.50	1.49	1.49

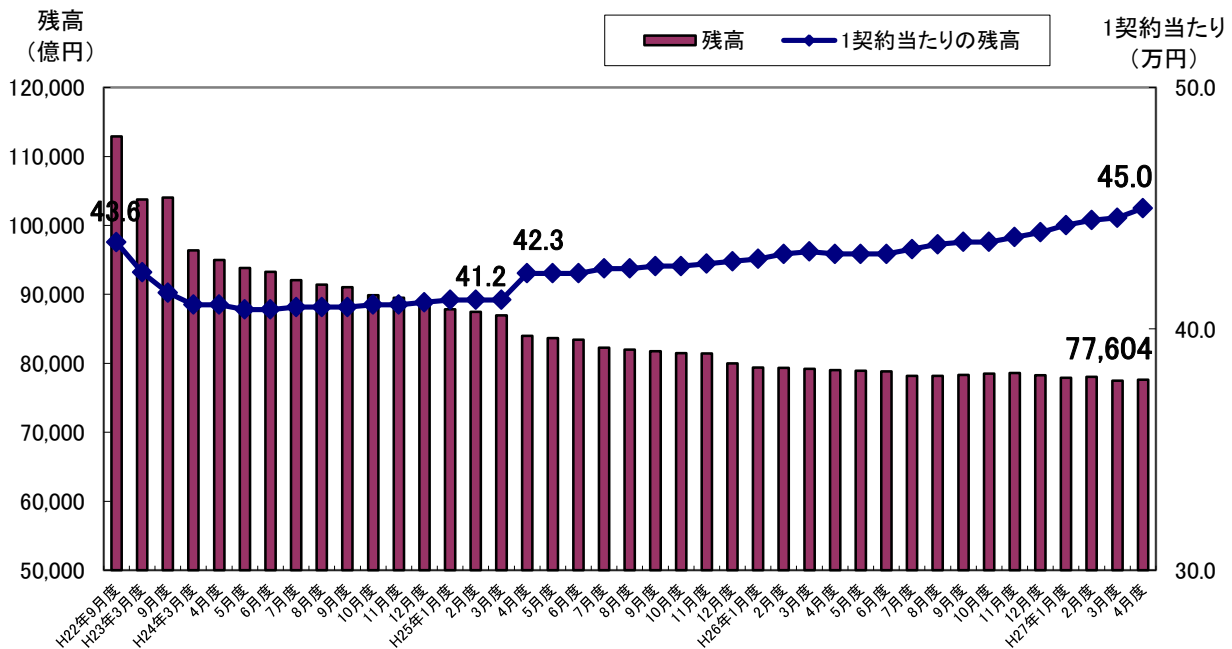
\* 毎月20日時点のデータ。

図表2 登録残高

・「登録残高の合計額」は貸金業法完全施行以降、概ね減少傾向にあり、過去1年で1,427億円減少(1.8%減)。

・「1契約当たりの平均残高」は、平成25年4月に流通系の大手金融会社グループ内でクレジット会社からグループ内の銀行にファイナンス事業の移管が行われたことにより、主婦を主な顧客層とする少額契約者の登録が減少した結果、平均残高はかさ上げされ、以降緩やかな上昇傾向にある。

■登録残高の推移



■登録残高の推移 (平成26年4月～平成27年4月)

集計年月		平成26年						
		4月度	5月度	6月度	7月度	8月度	9月度	10月度
登録残高の合計額 (億円)	当月	79,031	78,932	78,841	78,186	78,177	78,313	78,513
	前月比	99.8%	99.9%	99.9%	99.2%	100.0%	100.2%	100.3%
1契約当たりの残高(万円)	当月	43.1	43.1	43.1	43.3	43.5	43.6	43.6

集計年月		平成26年		平成27年			
		11月度	12月度	1月度	2月度	3月度	4月度
登録残高の合計額 (億円)	当月	78,608	78,263	77,894	78,022	77,475	77,604
	前月比	100.1%	99.6%	99.5%	100.2%	99.3%	100.2%
1契約当たりの残高(万円)	当月	43.8	44.0	44.3	44.5	44.6	45.0

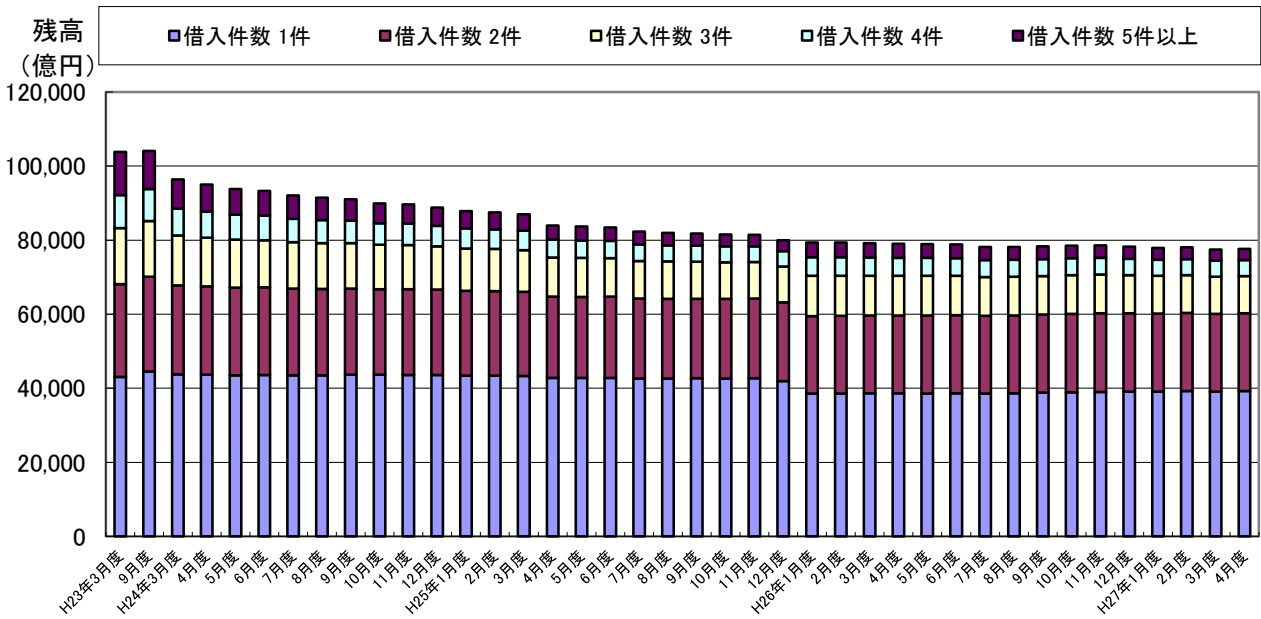
\* 毎月20日時点のデータ。

図表3 残高がある者の借入件数毎の登録状況

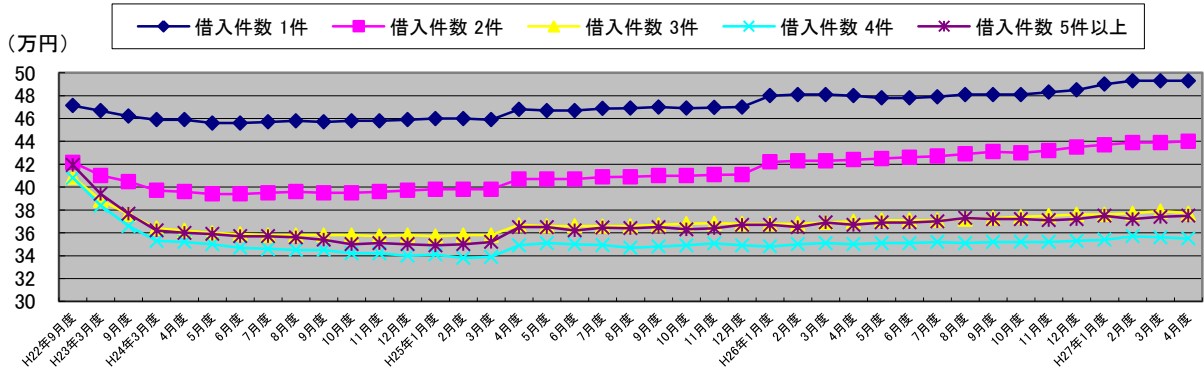
・「借入件数毎の登録残高」は前月に比べ、借入件数2件以下で増加し、3件以上で減少。

・「借入件数毎の1契約当たりの残高」は、平成25年4月に流通系の大手金融会社グループ内でクレジット会社からグループ内の銀行にファイナンス事業の移管が行われたことにより、主婦を主な顧客層とする少額契約者の登録が減少したため、1契約当たりの残高は増加し、その後はほぼ横ばいとなっている。

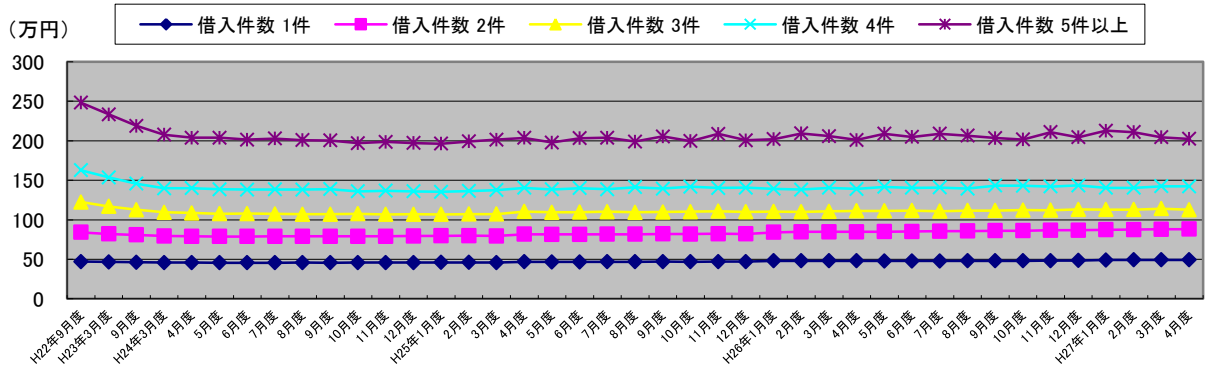
■借入件数毎の登録残高の推移



■借入件数毎の1契約当たりの残高の推移



■借入件数毎の1人当たりの残高の推移





■残高がある者の借入件数毎の登録状況の推移（平成26年4月～平成27年4月）

集計年月		平成26年						
		4月度	5月度	6月度	7月度	8月度	9月度	10月度
1件	件数(万件)	805	808	809	805	804	806	808
	人数(万人)	805	808	809	805	804	806	808
	残高(億円)	38,637	38,608	38,658	38,593	38,677	38,790	38,905
	1契約当たりの残高(万円)	48.0	47.8	47.8	47.9	48.1	48.1	48.1
	1人当たりの残高(万円)	48.0	47.8	47.8	47.9	48.1	48.1	48.1
2件	件数(万件)	496	496	496	491	490	490	492
	人数(万人)	248	248	248	245	245	245	246
	残高(億円)	21,026	21,076	21,116	20,979	21,014	21,102	21,175
	1契約当たりの残高(万円)	42.4	42.5	42.6	42.7	42.9	43.1	43.0
	1人当たりの残高(万円)	84.8	85.0	85.1	85.6	85.8	86.1	86.1
3件	件数(万件)	289	288	286	281	279	278	279
	人数(万人)	96	96	95	94	93	93	93
	残高(億円)	10,687	10,677	10,606	10,419	10,377	10,382	10,430
	1契約当たりの残高(万円)	37.0	37.1	37.1	37.1	37.2	37.3	37.4
	1人当たりの残高(万円)	111.3	111.2	111.6	110.8	111.6	111.6	112.2
4件	件数(万件)	139	137	136	132	131	130	130
	人数(万人)	35	34	34	33	33	32	32
	残高(億円)	4,863	4,813	4,772	4,646	4,600	4,582	4,576
	1契約当たりの残高(万円)	35.0	35.1	35.1	35.2	35.1	35.2	35.2
	1人当たりの残高(万円)	138.9	141.6	140.4	140.8	139.4	143.2	143.0
5件以上	件数(万件)	104	102	100	96	94	93	92
	人数(万人)	19	18	18	17	17	17	17
	残高(億円)	3,817	3,759	3,688	3,549	3,509	3,457	3,426
	1契約当たりの残高(万円)	36.7	36.9	36.9	37.0	37.3	37.2	37.2
	1人当たりの残高(万円)	200.9	208.8	204.9	208.8	206.4	203.4	201.5

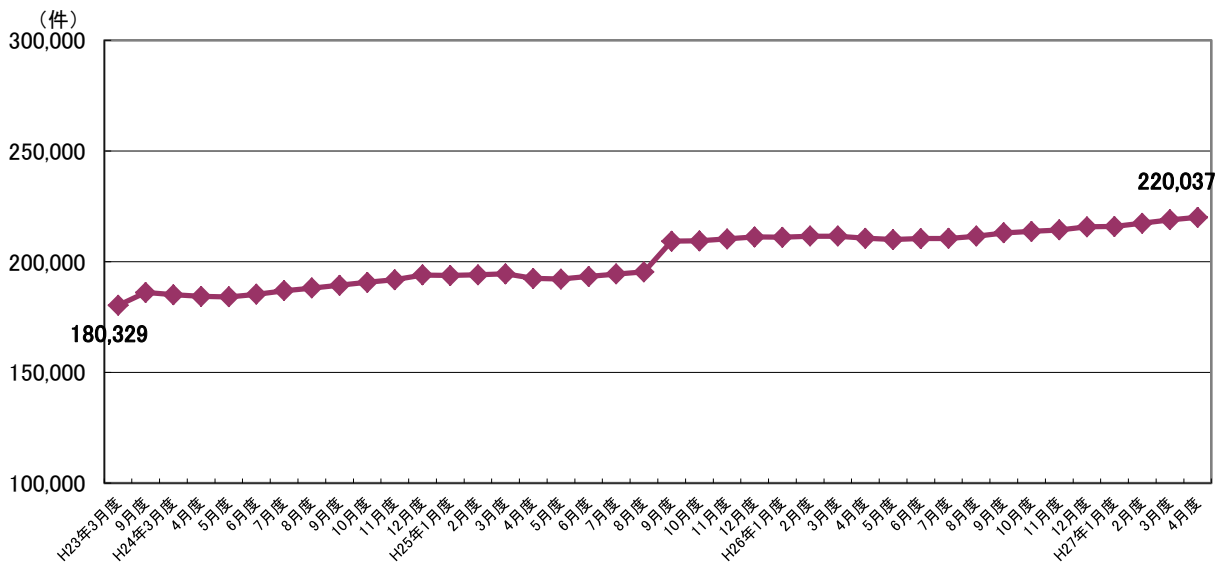
集計年月		平成26年		平成27年			
		11月度	12月度	1月度	2月度	3月度	4月度
1件	件数(万件)	808	805	799	797	793	795
	人数(万人)	808	805	799	797	793	795
	残高(億円)	39,029	39,077	39,121	39,261	39,102	39,218
	1契約当たりの残高(万円)	48.3	48.5	49.0	49.3	49.3	49.3
	1人当たりの残高(万円)	48.3	48.5	49.0	49.3	49.3	49.3
2件	件数(万件)	491	487	482	481	478	479
	人数(万人)	245	244	241	241	239	239
	残高(億円)	21,232	21,174	21,072	21,096	20,998	21,057
	1契約当たりの残高(万円)	43.2	43.5	43.7	43.9	43.9	44.0
	1人当たりの残高(万円)	86.7	86.8	87.4	87.5	87.9	88.1
3件	件数(万件)	278	274	270	269	265	266
	人数(万人)	93	91	90	90	88	89
	残高(億円)	10,428	10,296	10,157	10,150	10,037	10,028
	1契約当たりの残高(万円)	37.5	37.6	37.6	37.7	37.9	37.7
	1人当たりの残高(万円)	112.1	113.1	112.9	112.8	114.1	112.7
4件	件数(万件)	129	126	123	122	120	120
	人数(万人)	32	31	31	31	30	30
	残高(億円)	4,546	4,444	4,353	4,352	4,272	4,265
	1契約当たりの残高(万円)	35.2	35.3	35.4	35.7	35.6	35.5
	1人当たりの残高(万円)	142.1	143.4	140.4	140.4	142.4	142.2
5件以上	件数(万件)	91	88	85	85	82	81
	人数(万人)	16	16	15	15	15	15
	残高(億円)	3,373	3,272	3,191	3,164	3,066	3,036
	1契約当たりの残高(万円)	37.1	37.2	37.5	37.2	37.4	37.5
	1人当たりの残高(万円)	210.8	204.5	212.7	210.9	204.4	202.4

\* 毎月20日時点のデータ。

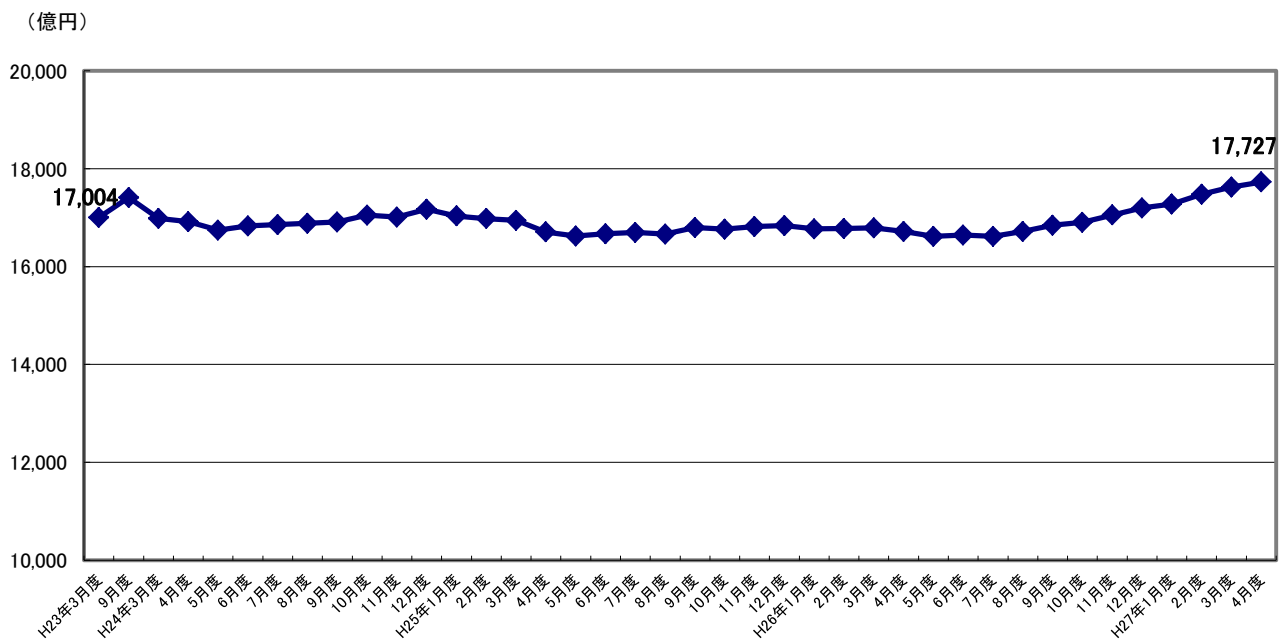
図表4 総量規制の除外の登録状況

・「総量規制の除外」の件数は、住宅ローンが牽引して増加傾向にある。  
 ・「総量規制の除外」合計残高は、住宅ローン関連の残高が約94%を占める。このところ、1兆7,000億円台で推移している。

■ 総量規制の除外件数の推移



■ 総量規制の除外残高の推移



■総量規制の除外の登録状況推移（平成26年4月～平成27年4月）

集計年月		平成26年						
		4月度	5月度	6月度	7月度	8月度	9月度	10月度
除外合計	件数(件)	210,636	210,028	210,457	210,559	211,621	213,046	213,719
	残高(億円)	16,714	16,618	16,642	16,617	16,716	16,845	16,904
	1契約当たりの残高(万円)	793.5	791.2	790.8	789.2	789.9	790.7	790.9
住宅ローン	件数(件)	190,554	190,103	190,329	190,250	190,927	191,545	192,092
	残高(億円)	14,458	14,395	14,389	14,385	14,395	14,416	14,448
	1契約当たりの残高(万円)	758.7	757.2	756.0	756.1	754.0	752.6	752.1
住宅ローン つなぎ融資	件数(件)	12,014	11,739	11,794	11,891	11,791	12,424	12,376
	残高(億円)	1,557	1,528	1,545	1,559	1,547	1,629	1,632
	1契約当たりの残高(万円)	1,296.0	1,301.6	1,310.0	1,311.1	1,312.0	1,311.2	1,318.7
オートローン	件数(件)	3,962	4,015	4,096	4,147	4,220	4,299	4,377
	残高(億円)	30	31	32	32	32	33	33
	1契約当たりの残高(万円)	75.7	77.2	78.1	77.2	75.8	76.8	75.4
高額医療費ローン	件数(件)	3	3	3	3	3	3	3
	残高(億円)	0.0	0.0	0.0	0.0	0.0	0.0	0.0
	1契約当たりの残高(万円)	0.0	0.0	0.0	0.0	0.0	0.0	0.0
有価証券担保ローン	件数(件)	507	517	516	515	523	503	496
	残高(億円)	28	28	28	28	28	28	27
	1契約当たりの残高(万円)	552.3	541.6	542.6	543.7	535.4	556.7	544.4
不動産担保ローン	件数(件)	3,497	3,557	3,620	3,652	4,057	4,171	4,268
	残高(億円)	622	621	629	594	690	717	741
	1契約当たりの残高(万円)	1,778.7	1,745.9	1,737.6	1,626.5	1,700.8	1,719.0	1,736.2
売却予定の 不動産担保ローン	件数(件)	99	94	99	101	100	101	107
	残高(億円)	19	16	19	19	23	22	24
	1契約当たりの残高(万円)	1,919.2	1,702.1	1,919.2	1,881.2	2,300.0	2,178.2	2,243.0

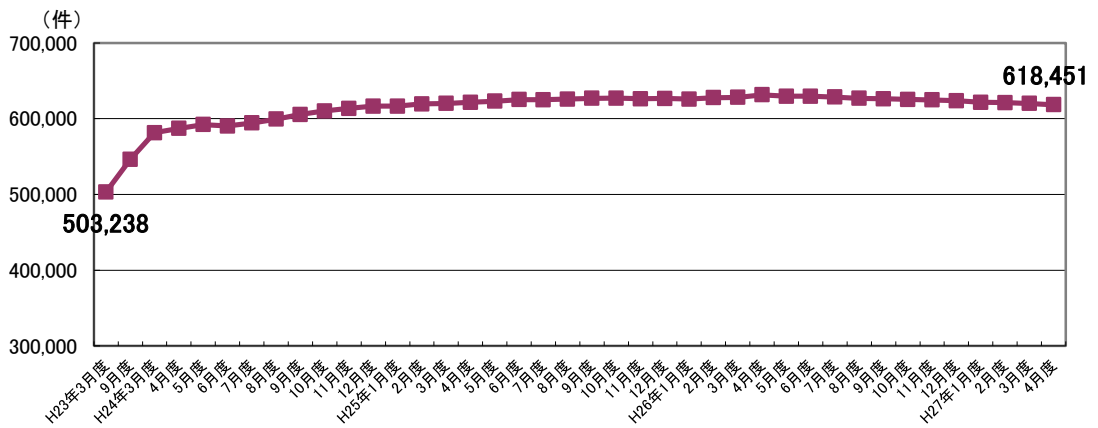
集計年月		平成26年		平成27年			
		11月度	12月度	1月度	2月度	3月度	4月度
除外合計	件数(件)	214,416	215,757	215,976	217,456	218,994	220,037
	残高(億円)	17,053	17,199	17,279	17,477	17,621	17,727
	1契約当たりの残高(万円)	795.3	797.1	800.0	803.7	804.6	805.6
住宅ローン	件数(件)	192,140	193,202	193,271	194,416	195,890	197,408
	残高(億円)	14,451	14,499	14,501	14,596	14,687	14,796
	1契約当たりの残高(万円)	752.1	750.5	750.3	750.8	749.8	749.5
住宅ローン つなぎ融資	件数(件)	12,850	13,050	13,133	13,268	13,056	12,402
	残高(億円)	1,745	1,822	1,886	1,960	1,946	1,913
	1契約当たりの残高(万円)	1,358.0	1,396.2	1,436.1	1,477.2	1,490.5	1,542.5
オートローン	件数(件)	4,434	4,446	4,466	4,558	4,648	4,748
	残高(億円)	34	34	34	34	35	36
	1契約当たりの残高(万円)	76.7	76.5	76.1	74.6	75.3	75.8
高額医療費ローン	件数(件)	3	3	3	3	3	3
	残高(億円)	0.0	0.0	0.0	0.0	0.0	0.0
	1契約当たりの残高(万円)	0.0	0.0	0.0	0.0	0.0	0.0
有価証券担保ローン	件数(件)	486	478	456	456	467	437
	残高(億円)	25	24	21	16	16	15
	1契約当たりの残高(万円)	514.4	502.1	460.5	350.9	342.6	343.2
不動産担保ローン	件数(件)	4,384	4,455	4,523	4,631	4,797	4,911
	残高(億円)	773	793	811	844	909	939
	1契約当たりの残高(万円)	1,763.2	1,780.0	1,793.1	1,822.5	1,894.9	1,912.0
売却予定の 不動産担保ローン	件数(件)	119	123	124	124	133	128
	残高(億円)	26	26	27	27	28	29
	1契約当たりの残高(万円)	2,184.9	2,113.8	2,177.4	2,177.4	2,105.3	2,265.6

\* 毎月20日時点のデータ。

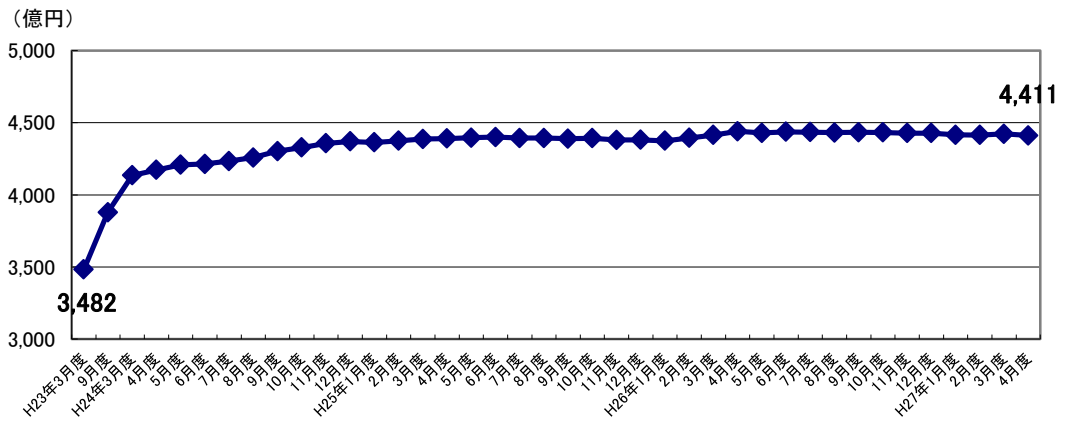
図表5 総量規制の例外の登録状況

- ・「総量規制の例外件数」および「総量規制の例外残高」は、減少傾向にある。
- ・内訳で見ると、過去1年で「段階的借換」は増加傾向にある一方で、「借換ローン」は減少している。

■総量規制の例外件数の推移



■総量規制の例外残高の推移



■総量規制の例外の登録状況推移（平成26年4月～平成27年4月）

集計年月		平成26年						
		4月度	5月度	6月度	7月度	8月度	9月度	10月度
例外合計	件数(件)	631,508	629,690	629,613	628,544	626,988	626,301	625,576
	残高(億円)	4,440	4,429	4,437	4,435	4,431	4,433	4,432
	1契約当たりの残高(万円)	70.3	70.3	70.5	70.6	70.7	70.8	70.8
緊急医療費ローン	件数(件)	37	36	35	35	32	33	35
	残高(億円)	0.1	0.1	0.1	0.1	0.1	0.1	0.1
	1契約当たりの残高(万円)	27.0	27.8	28.6	28.6	31.3	30.3	28.6
借換ローン	件数(件)	235,037	232,367	230,015	227,484	225,024	222,627	220,364
	残高(億円)	1,079	1,067	1,056	1,046	1,034	1,025	1,016
	1契約当たりの残高(万円)	45.9	45.9	45.9	46.0	46.0	46.0	46.1
個人事業主ローン	件数(件)	153,064	153,597	154,368	154,884	155,605	156,395	156,998
	残高(億円)	1,081	1,085	1,090	1,098	1,104	1,111	1,117
	1契約当たりの残高(万円)	70.6	70.6	70.6	70.9	70.9	71.0	71.1
新規事業ローン	件数(件)	16,701	16,640	16,586	16,528	16,492	16,451	16,380
	残高(億円)	645	640	640	636	636	634	629
	1契約当たりの残高(万円)	386.2	384.6	385.9	384.8	385.6	385.4	384.0
段階的借換	件数(件)	194,211	194,570	196,123	197,082	197,345	198,228	199,141
	残高(億円)	1,552	1,554	1,569	1,575	1,577	1,585	1,592
	1契約当たりの残高(万円)	79.9	79.9	80.0	79.9	79.9	80.0	79.9
特定緊急貸付	件数(件)	9	9	8	8	8	9	9
	残高(億円)	0.0	0.0	0.0	0.0	0.0	0.0	0.0
	1契約当たりの残高(万円)	0.0	0.0	0.0	0.0	0.0	0.0	0.0
つなぎ資金	件数(件)	0	1	1	0	0	0	0
	残高(億円)	0	0.0	0.0	0.0	0.0	0.0	0.0
	1契約当たりの残高(万円)	0.0	0.0	0.0	0.0	0.0	0.0	0.0
配偶者貸付	件数(件)	32,449	32,470	32,477	32,523	32,482	32,558	32,649
	残高(億円)	82	82	82	80	80	79	79
	1契約当たりの残高(万円)	25.3	25.3	25.2	24.6	24.6	24.3	24.2

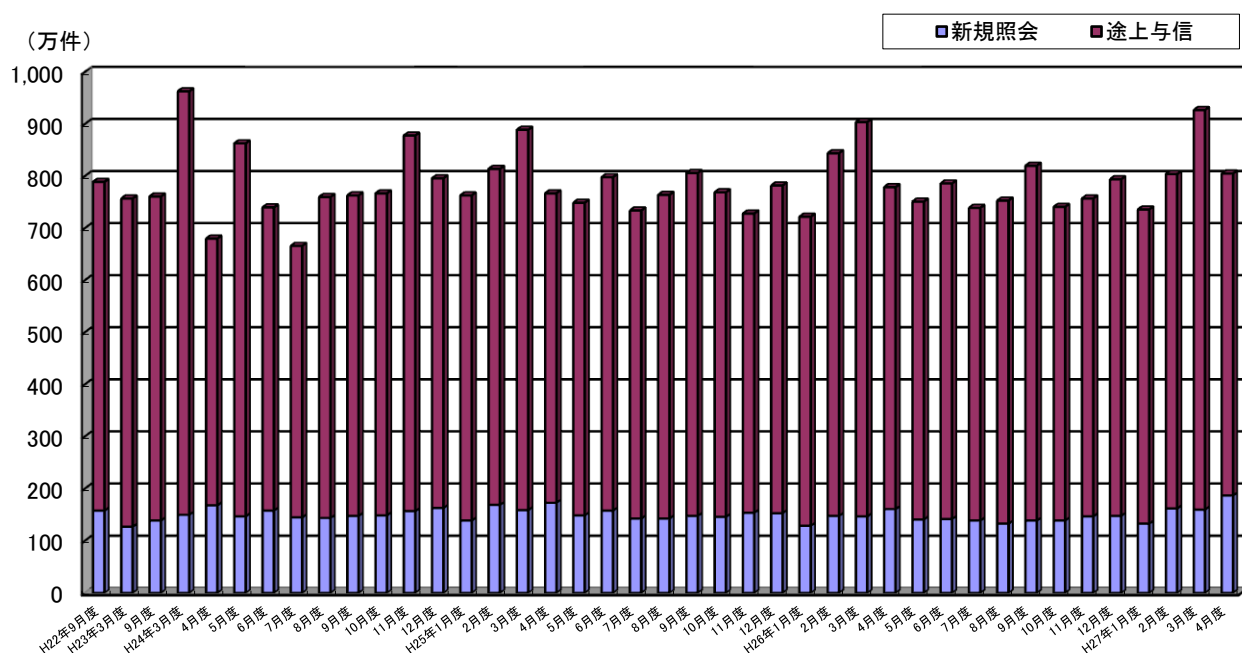
集計年月		平成26年		平成27年			
		11月度	12月度	1月度	2月度	3月度	4月度
例外合計	件数(件)	624,744	623,694	621,606	621,308	620,087	618,451
	残高(億円)	4,428	4,428	4,416	4,414	4,422	4,411
	1契約当たりの残高(万円)	70.9	71.0	71.0	71.0	71.3	71.3
緊急医療費ローン	件数(件)	36	35	33	32	34	32
	残高(億円)	0.1	0.1	0.1	0.1	0.1	0.1
	1契約当たりの残高(万円)	27.8	28.6	30.3	31.3	29.4	31.3
借換ローン	件数(件)	217,935	215,552	213,056	210,356	208,470	206,922
	残高(億円)	1,006	997	987	978	974	969
	1契約当たりの残高(万円)	46.2	46.3	46.3	46.5	46.7	46.8
個人事業主ローン	件数(件)	157,648	158,513	158,543	159,516	159,229	158,386
	残高(億円)	1,122	1,131	1,135	1,141	1,144	1,139
	1契約当たりの残高(万円)	71.2	71.4	71.6	71.5	71.8	71.9
新規事業ローン	件数(件)	16,314	16,189	16,135	16,064	16,035	16,051
	残高(億円)	622	621	617	607	610	607
	1契約当たりの残高(万円)	381.3	383.6	382.4	377.9	380.4	378.2
段階的借換	件数(件)	200,024	200,364	200,524	201,776	202,645	203,226
	残高(億円)	1,599	1,601	1,599	1,611	1,618	1,619
	1契約当たりの残高(万円)	79.9	79.9	79.7	79.8	79.8	79.7
特定緊急貸付	件数(件)	10	10	9	11	10	10
	残高(億円)	0.0	0.0	0.0	0.0	0.0	0.0
	1契約当たりの残高(万円)	0.0	0.0	0.0	0.0	0.0	0.0
つなぎ資金	件数(件)	0	0	0	0	0	0
	残高(億円)	0.0	0.0	0.0	0.0	0.0	0.0
	1契約当たりの残高(万円)	0.0	0.0	0.0	0.0	0.0	0.0
配偶者貸付	件数(件)	32,777	33,031	33,306	33,553	33,664	33,824
	残高(億円)	79	78	77	77	76	76
	1契約当たりの残高(万円)	24.1	23.6	23.1	22.9	22.6	22.5

\* 毎月20日時点のデータ。

図表6 加盟貸金業者からの照会件数

- ・加盟貸金業者からの「照会件数」は、805万件(前月比13.2%減)であった。
- ・当月は、新規申込の照会件数が187万件(前月比16.9%増)と前月に比べ増加したが、途上与信は618万件(前月比19.4%減)と前月に比べ減少した。

■照会件数の推移



■照会件数の推移 (平成26年4月～平成27年4月)

単位: 万件

集計年月		平成26年						
		4月度	5月度	6月度	7月度	8月度	9月度	10月度
照会件数	当月	779	751	786	739	753	820	741
	前月比	86.2%	96.4%	104.7%	94.0%	101.9%	108.9%	90.4%
新規申込	当月	161	141	142	139	133	138	139
	前月比	109.5%	87.6%	100.7%	97.9%	95.7%	103.8%	100.7%
途上与信	当月	618	610	644	600	620	682	602
	前月比	108.8%	98.7%	105.6%	93.2%	103.3%	110.0%	88.3%

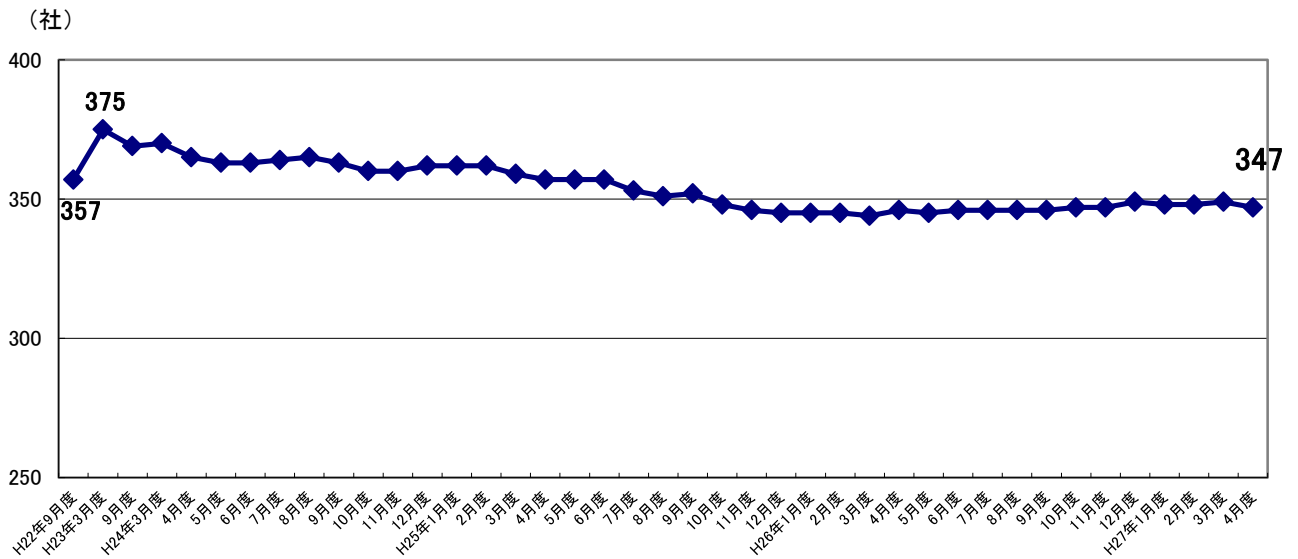
集計年月		平成26年		平成27年			
		11月度	12月度	1月度	2月度	3月度	4月度
照会件数	当月	757	794	736	804	927	805
	前月比	102.2%	104.9%	92.7%	109.2%	115.3%	86.8%
新規申込	当月	147	148	133	162	160	187
	前月比	105.8%	100.7%	89.9%	121.8%	98.8%	116.9%
途上与信	当月	610	646	603	642	767	618
	前月比	101.3%	105.9%	93.3%	106.5%	119.5%	80.6%

\* 各月度は、前月21日～当月20日までの合計。

図表7 加盟貸金業者数

- ・加盟貸金業者数は平成23年3月(375社)にピークを迎え、その後徐々に減少。このところ横ばいだったが、今月は2社減で347社となった。
- ・ピークの要因は、当社が平成22年12月に割賦販売法の指定信用情報機関となったのを契機に割賦販売業と貸金業の兼業者の新規加盟が平成22年度下期に増加したことによる。

■加盟貸金業者数の推移



■加盟貸金業者数の推移 (平成26年4月～平成27年4月)

単位:社

集計年月	平成26年						
	4月度	5月度	6月度	7月度	8月度	9月度	10月度
加盟貸金業者	346	345	346	346	346	346	347
前月比増加数	4	0	2	1	0	1	1
新規加盟	3	0	2	1	0	0	1
会員の貸金業登録	1	0	0	0	0	1	0
前月比減少数	-2	-1	-1	-1	0	-1	0
退会	-1	0	-1	0	0	0	0
会員の貸金業廃業等	-1	-1	0	-1	0	-1	0
前月比増減	2	-1	1	0	0	0	1

集計年月	平成26年		平成27年			
	11月度	12月度	1月度	2月度	3月度	4月度
加盟貸金業者	347	349	348	348	349	347
前月比増加数	1	2	1	0	1	1
新規加盟	1	2	1	0	1	1
会員の貸金業登録	0	0	0	0	0	0
前月比減少数	-1	0	-2	0	0	-3
退会	-1	0	-2	0	0	-3
会員の貸金業廃業等	0	0	0	0	0	0
前月比増減	0	2	-1	0	0	-2

\* 毎月20日時点のデータ。