

News Release

No. 241 (15-04)

2015年(平成27年)5月21日

※東商記者クラブ・日銀クラブで、資料投函させていただいております。

**平成27年4月度 割賦販売情報統計概況**

割賦販売法の指定信用情報機関シー・アイ・シー(CIC)は、割賦販売統計を毎月公表しています。平成27年4月度(平成27年3月21日～平成27年4月20日)概況は以下の通りです。

1. 概況

<b>1. 割賦残債額<sup>※1</sup></b>		
(1)包括クレジット (クレジットカード(除く1回払い))	3兆8,291億円	(前月比 0.9%増)
(2)個別クレジット	12兆6,777億円	(前月比 1.7%増)
<b>2. 異動情報<sup>※2</sup> 件数</b>		
(1)包括クレジット (クレジットカード(除く1回払い))	115万件	(前月比 増減なし)
(2)個別クレジット	334万件	(前月比 0.9%増)
<b>3. 照会件数</b>		
(1)新規申込	609万件	(前月比 2.9%増)
(2)途上与信 <sup>※3</sup>	564万件	(前月比 12.4%減)
<b>4. 加盟クレジット業者数</b>	<b>339社</b>	<b>(前月比 3社減)</b>

【解説】

- ・『割賦残債額』は、「包括クレジット」が3ヶ月ぶり微増、「個別クレジット」は概ね漸増傾向にある。
- ・『異動情報件数』は、「包括クレジット」が横ばい、「個別クレジット」は微増。
- ・『照会件数』は、「新規申込」が前月に比べ増加したが、「途上与信」は前月に比べ減少。

※1 割賦残債額は、「分割払い」「リボ払い」「ボーナス払い」などの信用購入あっせん契約の元本合計額を指す。

※2 異動情報は、「約定返済日より61日以上または3ヶ月以上支払いが延滞しているもの」を指す。

※3 途上与信は、クレジットカードの有効期限更新時などにクレジットカード会社が行う契約途中での審査を指す。

以上

2. 本件に関するお問い合わせ先

株式会社シー・アイ・シー 経営企画部 広報担当 添田・田川

東京都新宿区西新宿1-23-7 新宿ファーストウエスト15階

TEL: 03-3348-0626 FAX: 03-3345-1913

平成27年4月度 割賦販売統計

■登録状況(平成27年4月20日時点)

	件数		人数	
	当月	前月比	当月	前月比
包括クレジット総登録情報	28,167万件	100.6%	8,704万人	100.2%
割賦残債額有情報	2,769万件	100.8%	2,042万人	100.7%
異動情報	115万件	100.0%	94万人	100.0%
個別クレジット総登録情報	16,558万件	102.1%	6,590万人	101.1%
割賦残債額有情報	7,203万件	101.3%	4,632万人	100.9%
異動情報	334万件	100.9%	216万人	100.5%

	当月	前月比
割賦残債額の合計	165,067億円	101.5%
うち包括クレジット	38,291億円	100.9%
うち個別クレジット	126,777億円	101.7%
一人当たりの割賦残債有り件数		
うち包括クレジット	1.36件	—
うち個別クレジット	1.55件	—
一契約当たりの割賦残債額		
うち包括クレジット	13.8万円	—
うち個別クレジット	17.6万円	—
年間請求予定額の合計	73,401億円	101.1%
うち包括クレジット	26,337億円	100.9%
うち個別クレジット	47,064億円	101.3%
個別クレジット登録商品等の件数	8,515万件	101.3%

■照会件数(平成27年3月21日～平成27年4月20日の合計)

	当月	前月比
クレジット業者からの照会件数	1,173万件	94.9%
新規申込	609万件	102.9%
途上与信	564万件	87.6%

■加盟クレジット業者数(平成27年4月20日時点)

	当月	前月比
加盟クレジット業者数	339社	-3
包括クレジット業者数	258社	-2
個別クレジット業者数	149社	-1

○割賦販売統計の見方について

	概 要
集計対象情報	加盟クレジット業者が当社に登録する個人顧客を相手方とする信用購入あっせん契約 (クレジットカードショッピング・ショッピングクレジット等)
包括クレジット	包括信用購入あっせん契約(クレジットカード等)
個別クレジット	個別信用購入あっせん契約(ショッピングクレジット等)
クレジット業者	包括信用購入あっせん登録業者および個別信用購入あっせん登録業者
割賦残債額	リボルビング払い、分割払いの残債額、およびボーナス一括払いなど、クレジットの利用から返済までが2ヶ月を超える一回払いの残債額の合計
年間請求予定額	今後1年間に請求が発生する予定の金額
総登録情報	加盟クレジット業者からの登録件数および人数の合計
割賦残債額有り情報	加盟クレジット業者からの登録割賦残債額が1円以上の件数および人数の合計
異動情報	「割賦残債額有り情報」のうち、約定返済日より61日以上または3ヶ月以上支払いが延滞している件数および人数の合計
個別クレジット登録商品等の件数	個別クレジット契約における購入商品等が登録されている契約件数の合計
照会件数	対象期間中の加盟クレジット業者による信用購入あっせん契約に係る照会件数の合計 新規申込…新規申込時の照会件数 途上与信…クレジットカードの有効期限更新時などにクレジットカード会社が行う契約途中での照会件数
加盟クレジット業者数	当社に加盟する包括信用購入あっせん登録業者および個別信用購入あっせん登録業者の合計。ただし、包括および個別信用購入あっせん両方の業者登録をしている場合は、1社でカウントしている。

ご参考

## 割賦販売情報統計資料

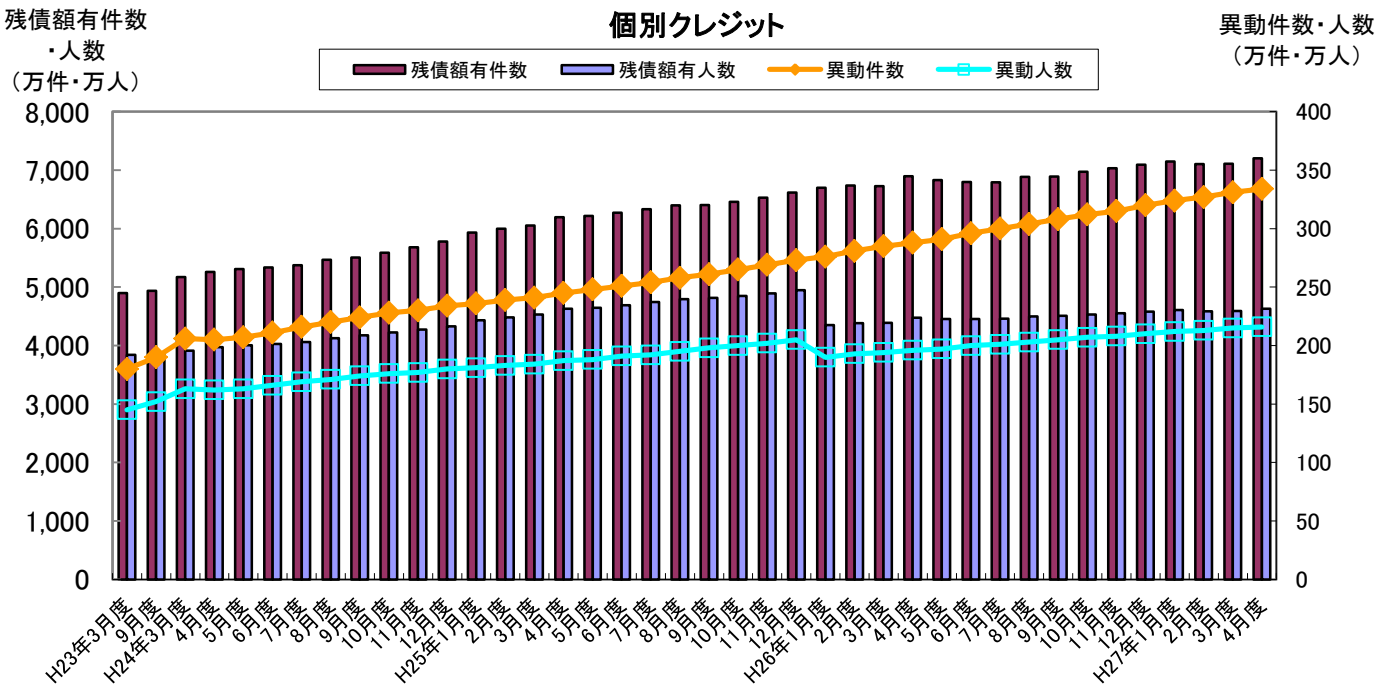
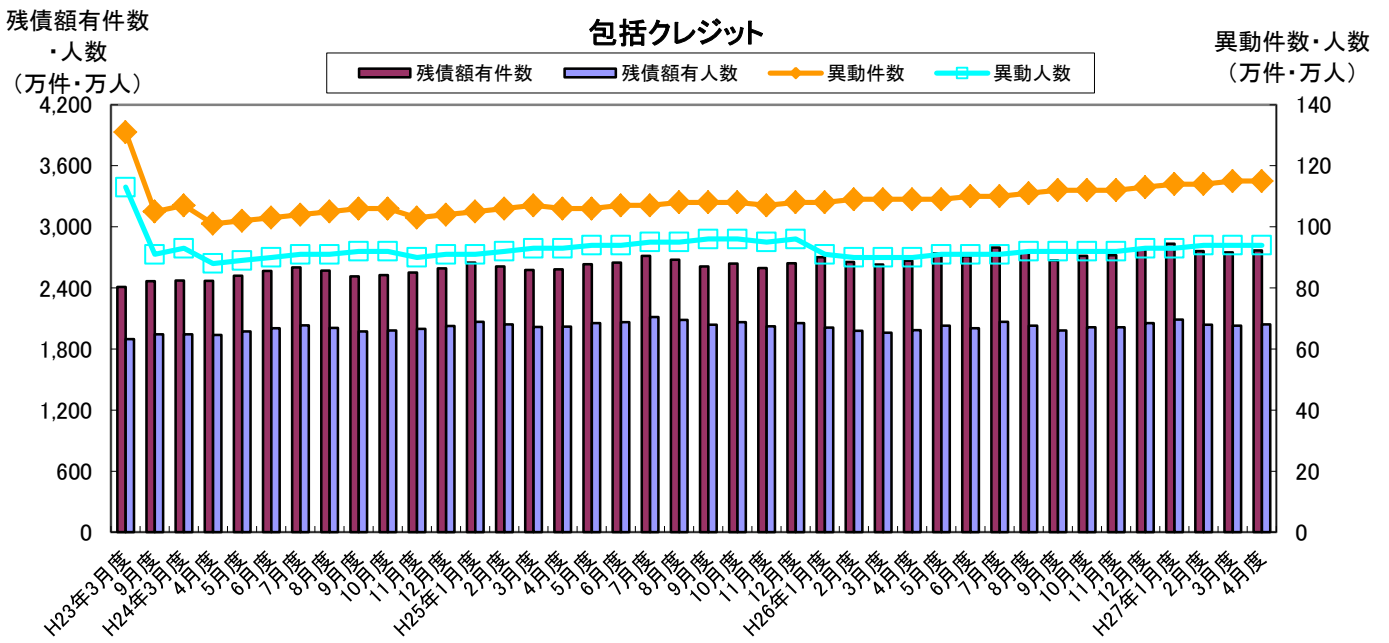
(平成26年4月度～平成27年4月度)

株式会社 シー・アイ・シー

図表1 登録件数および登録人数

- ・包括クレジットの「残債額有件数」は、一時的な減少月があるものの夏・冬のボーナス時期まで増加傾向が続き、ボーナス払いがデータに反映する2月や9月に減少する傾向にある。「残債額有人数」もほぼ同様の傾向が見られる。
- ・個別クレジットの「残債額有件数」は、前月に比べ微増、「残債額有人数」も同様に微増。
- ・「異動情報件数」および「異動情報人数」は、ともに包括クレジットが横ばい、個別クレジットは微増。

■残高有件数・人数および異動情報件数・人数の推移



■ 割賦販売登録状況の推移（平成26年4月～平成27年4月）

集計年月		平成26年							
		4月度	5月度	6月度	7月度	8月度	9月度	10月度	
包括クレジット	総登録件数 (万件)	当月	26,217	26,406	26,585	26,750	26,912	27,061	27,205
		前月比	102.3%	100.7%	100.7%	100.6%	100.6%	100.6%	100.5%
	割賦残債額有件数 (万件)	当月	2,669	2,740	2,713	2,797	2,749	2,671	2,715
		前月比	101.4%	102.7%	99.0%	103.1%	98.3%	97.2%	101.6%
	異動情報件数 (万件)	当月	109	109	110	110	111	112	112
		前月比	100.0%	100.0%	100.9%	100.0%	100.9%	100.9%	100.0%
	総登録人数 (万人)	当月	8,498	8,520	8,542	8,563	8,581	8,597	8,612
		前月比	100.7%	100.3%	100.3%	100.2%	100.2%	100.2%	100.2%
	割賦残債額有人数 (万人)	当月	1,986	2,030	2,003	2,066	2,030	1,982	2,013
		前月比	101.3%	102.2%	98.7%	103.1%	98.3%	97.6%	101.6%
異動情報人数 (万人)	当月	90	91	91	91	92	92	92	
	前月比	100.0%	101.1%	100.0%	100.0%	101.1%	100.0%	100.0%	
一人当たりの割賦残債額有件数	当月	1.34	1.35	1.35	1.35	1.35	1.35	1.35	
個別クレジット	総登録件数 (万件)	当月	13,336	13,532	13,745	13,982	14,225	14,477	14,810
		前月比	102.9%	101.5%	101.6%	101.7%	101.7%	101.8%	102.3%
	割賦残債額有件数 (万件)	当月	6,897	6,828	6,798	6,792	6,883	6,893	6,971
		前月比	102.5%	99.0%	99.6%	99.9%	101.3%	100.1%	101.1%
	異動情報件数 (万件)	当月	288	291	296	300	304	308	312
		前月比	101.1%	101.0%	101.7%	101.4%	101.3%	101.3%	101.3%
	総登録人数 (万人)	当月	6,002	6,049	6,099	6,148	6,197	6,249	6,300
		前月比	101.6%	100.8%	100.8%	100.8%	100.8%	100.8%	100.8%
	割賦残債額有人数 (万人)	当月	4,475	4,457	4,456	4,458	4,499	4,508	4,529
		前月比	101.9%	99.6%	100.0%	100.0%	100.9%	100.2%	100.5%
異動情報人数 (万人)	当月	196	197	200	201	203	205	207	
	前月比	101.0%	100.5%	101.5%	100.5%	101.0%	101.0%	101.0%	
一人当たりの割賦残債額有件数	当月	1.53	1.54	1.53	1.52	1.53	1.53	1.54	

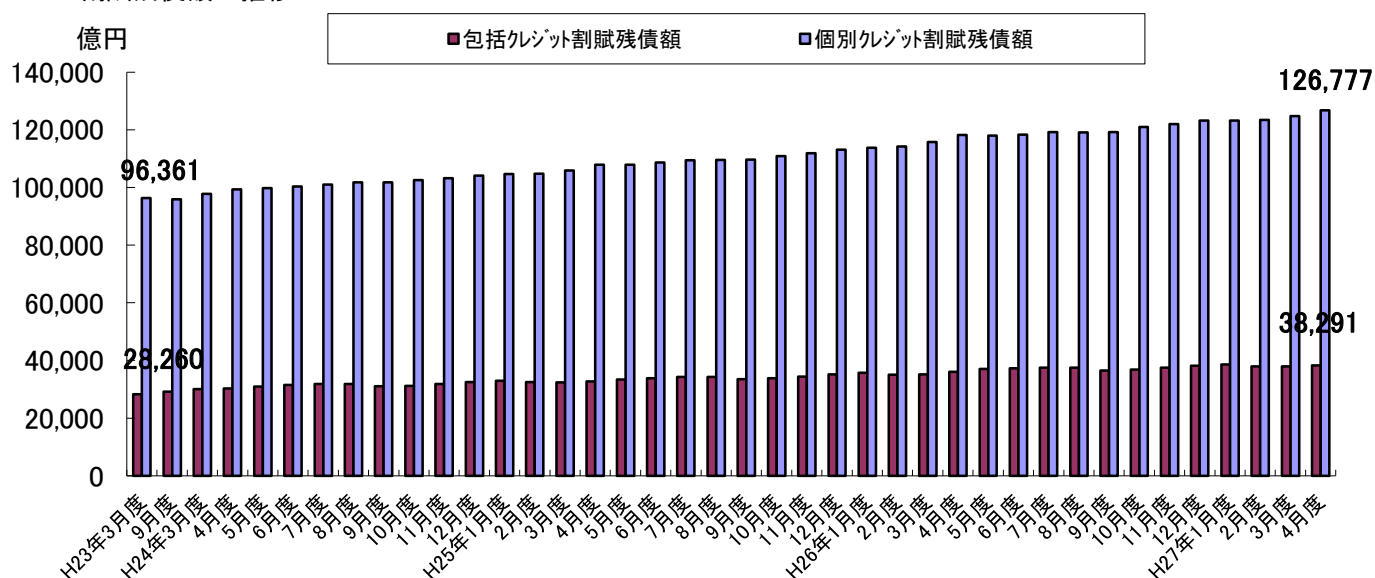
集計年月		平成26年		平成27年				
		11月度	12月度	1月度	2月度	3月度	4月度	
包括クレジット	総登録件数 (万件)	当月	27,371	27,525	27,660	27,826	27,993	28,167
		前月比	100.6%	100.6%	100.5%	100.6%	100.6%	100.6%
	割賦残債額有件数 (万件)	当月	2,721	2,782	2,833	2,761	2,748	2,769
		前月比	100.2%	102.2%	101.8%	97.5%	99.5%	100.8%
	異動情報件数 (万件)	当月	112	113	114	114	115	115
		前月比	100.0%	100.9%	100.9%	100.0%	100.9%	100.0%
	総登録人数 (万人)	当月	8,630	8,644	8,658	8,673	8,688	8,704
		前月比	100.2%	100.2%	100.2%	100.2%	100.2%	100.2%
	割賦残債額有人数 (万人)	当月	2,013	2,053	2,088	2,039	2,028	2,042
		前月比	100.0%	102.0%	101.7%	97.7%	99.5%	100.7%
異動情報人数 (万人)	当月	92	93	93	94	94	94	
	前月比	100.0%	101.1%	100.0%	101.1%	100.0%	100.0%	
一人当たりの割賦残債額有件数	当月	1.35	1.36	1.36	1.35	1.36	1.36	
個別クレジット	総登録件数 (万件)	当月	15,100	15,397	15,693	15,956	16,217	16,558
		前月比	102.0%	102.0%	101.9%	101.7%	101.6%	102.1%
	割賦残債額有件数 (万件)	当月	7,036	7,092	7,146	7,107	7,112	7,203
		前月比	100.9%	100.8%	100.8%	99.5%	100.1%	101.3%
	異動情報件数 (万件)	当月	315	320	324	327	331	334
		前月比	101.0%	101.6%	101.3%	100.9%	101.2%	100.9%
	総登録人数 (万人)	当月	6,346	6,395	6,444	6,471	6,521	6,590
		前月比	100.7%	100.8%	100.8%	100.4%	100.8%	101.1%
	割賦残債額有人数 (万人)	当月	4,552	4,583	4,607	4,584	4,590	4,632
		前月比	100.5%	100.7%	100.5%	99.5%	100.1%	100.9%
異動情報人数 (万人)	当月	208	210	212	213	215	216	
	前月比	100.5%	101.0%	101.0%	100.5%	100.9%	100.5%	
一人当たりの割賦残債額有件数	当月	1.55	1.55	1.55	1.55	1.55	1.55	

\* 毎月20日時点のデータ

図表2 割賦残債額

- ・包括クレジットの「割賦残債額」は3ヶ月ぶりに微増となった。
- ・個別クレジットの「割賦残債額」は、概ね漸増傾向にある。

■ 割賦残債額の推移



■ 割賦残債額の推移 (平成26年4月～平成27年4月)

集計年月	平成26年							
	4月度	5月度	6月度	7月度	8月度	9月度	10月度	
割賦残債額の合計(億円)	当月	154,243	155,018	155,591	156,714	156,543	155,658	157,821
	前月比	102.2%	100.5%	100.4%	100.7%	99.9%	99.4%	101.4%
包括クレジット(億円)	当月	36,009	37,077	37,253	37,510	37,478	36,473	36,813
	前月比	102.2%	103.0%	100.5%	100.7%	99.9%	97.3%	100.9%
個別クレジット(億円)	当月	118,233	117,941	118,338	119,204	119,065	119,186	121,008
	前月比	102.2%	99.8%	100.3%	100.7%	99.9%	100.1%	101.5%
一契約当たりの割賦残債額(万円)		16.1	16.2	16.4	16.3	16.3	16.3	16.3
包括クレジット(万円)		13.5	13.5	13.7	13.4	13.6	13.7	13.6
個別クレジット(万円)		17.1	17.3	17.4	17.6	17.3	17.3	17.4

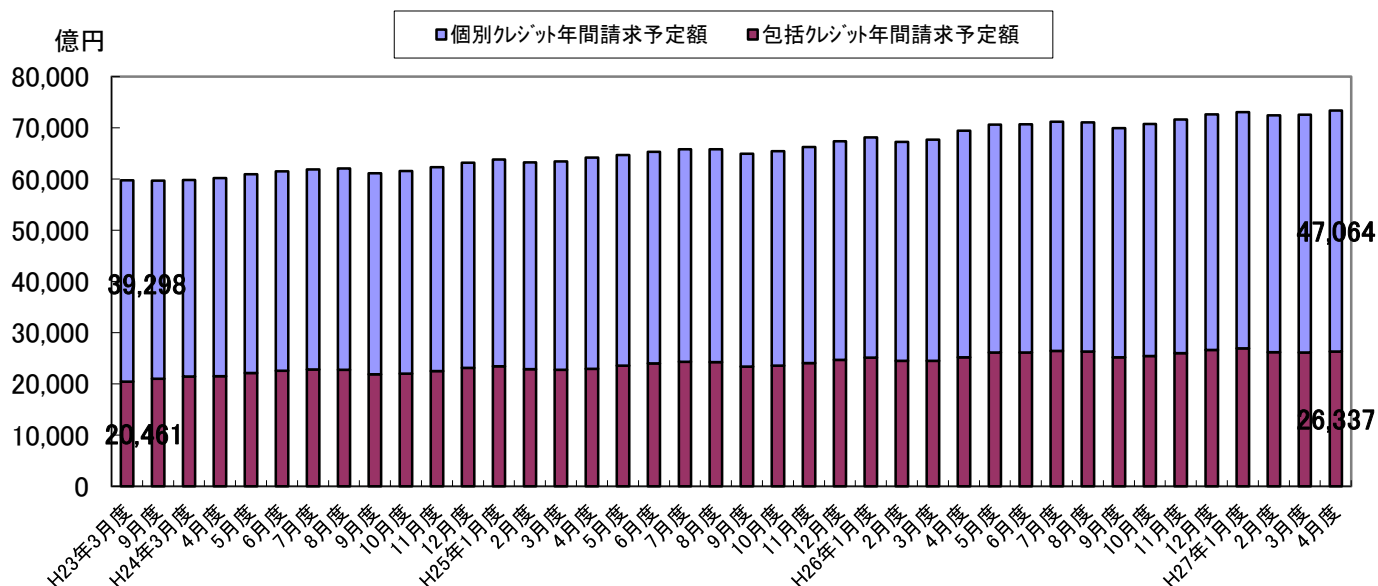
集計年月	平成26年		平成27年				
	11月度	12月度	1月度	2月度	3月度	4月度	
割賦残債額の合計(億円)	当月	159,452	161,383	161,880	161,451	162,675	165,067
	前月比	101.0%	101.2%	100.3%	99.7%	100.8%	101.5%
包括クレジット(億円)	当月	37,491	38,193	38,643	37,991	37,963	38,291
	前月比	101.8%	101.9%	101.2%	98.3%	99.9%	100.9%
個別クレジット(億円)	当月	121,962	123,190	123,237	123,460	124,712	126,777
	前月比	100.8%	101.0%	100.0%	100.2%	101.0%	101.7%
一契約当たりの割賦残債額(万円)		16.3	16.3	16.2	16.4	16.5	16.6
包括クレジット(万円)		13.8	13.7	13.6	13.8	13.8	13.8
個別クレジット(万円)		17.3	17.4	17.2	17.4	17.5	17.6

\* 毎月20日時点のデータ

図表3 年間請求予定額等

- ・割賦販売法で定める支払可能見込額を算定するための「年間請求予定額」の合計は、前月に比べ微増。
- ・包括クレジットの「年間請求予定額」は、3ヶ月ぶりに微増。
- ・個別クレジットの「年間請求予定額」は、概ね微増となっている。

■年間請求予定額の推移



■年間請求予定額の推移 (平成26年4月～平成27年4月)

集計年月		平成26年						
		4月度	5月度	6月度	7月度	8月度	9月度	10月度
年間請求予定額の合計 (億円)	当月	69,418	70,637	70,696	71,198	71,062	69,947	70,750
	前月比	102.6%	101.8%	100.1%	100.7%	99.8%	98.4%	101.1%
包括クレジット (億円)	当月	25,195	26,147	26,135	26,421	26,307	25,199	25,430
	前月比	102.8%	103.8%	100.0%	101.1%	99.6%	95.8%	100.9%
個別クレジット (億円)	当月	44,223	44,491	44,561	44,776	44,754	44,748	45,320
	前月比	102.5%	100.6%	100.2%	100.5%	100.0%	100.0%	101.3%
個別クレジット登録商品件数 (万件)	当月	7,967	7,909	7,888	7,894	8,012	8,038	8,157
	前月比	102.7%	99.3%	99.7%	100.1%	101.5%	100.3%	101.5%

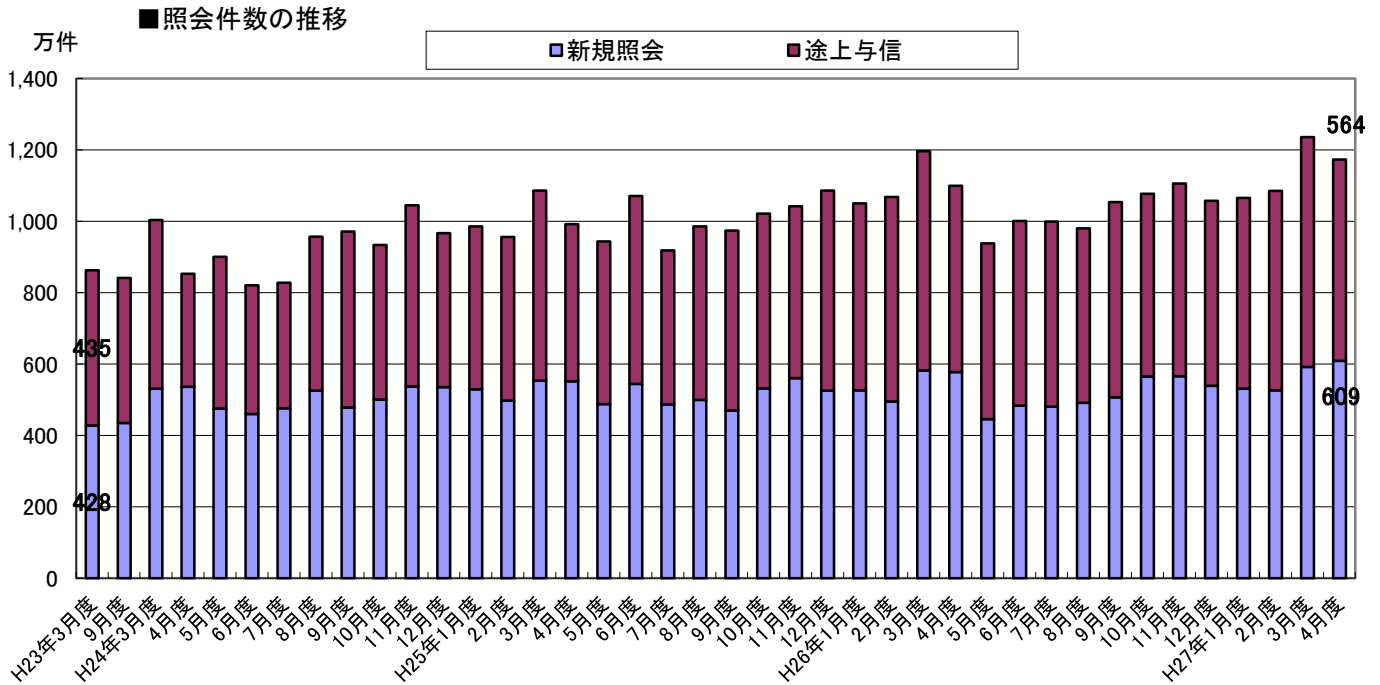
集計年月		平成26年		平成27年			
		11月度	12月度	1月度	2月度	3月度	4月度
年間請求予定額の合計(億円)	当月	71,633	72,621	73,085	72,429	72,585	73,401
	前月比	101.2%	101.4%	100.6%	99.1%	100.2%	101.1%
包括クレジット (億円)	当月	25,998	26,600	26,959	26,209	26,106	26,337
	前月比	102.2%	102.3%	101.3%	97.2%	99.6%	100.9%
個別クレジット (億円)	当月	45,634	46,020	46,126	46,219	46,479	47,064
	前月比	100.7%	100.8%	100.2%	100.2%	100.6%	101.3%
個別クレジット登録商品件数 (万件)	当月	8,254	8,332	8,411	8,382	8,403	8,515
	前月比	101.2%	100.9%	100.9%	99.7%	100.3%	101.3%

\* 毎月20日時点のデータ



図表4 加盟クレジット業者からの照会件数

・加盟クレジット業者からの照会件数は、1,173万件(前月比5.1%減)であった。  
 ・当月は「新規申込」の照会件数が609万件(前月比2.9%増)と前月に比べ増加したが、「途上与信」は564万件(前月比12.4%減)と前月に比べ減少した。



■照会件数の推移 (平成26年4月～平成27年4月)

単位: 万件

集計年月		平成26年						
		4月度	5月度	6月度	7月度	8月度	9月度	10月度
照会件数 (万件)	当月	1,100	938	1,001	999	980	1,054	1,077
	前月比	92.0%	85.3%	106.7%	99.8%	98.1%	107.6%	102.2%
新規申込 (万件)	当月	577	446	483	481	491	507	565
	前月比	99.1%	77.3%	108.3%	99.6%	102.1%	103.3%	111.4%
途上与信 (万件)	当月	523	492	518	518	489	547	512
	前月比	85.2%	94.1%	105.3%	100.0%	94.4%	111.9%	93.6%

集計年月		平成26年		平成27年			
		11月度	12月度	1月度	2月度	3月度	4月度
照会件数 (万件)	当月	1,106	1,057	1,065	1,085	1,236	1,173
	前月比	102.7%	95.6%	100.8%	101.9%	113.9%	94.9%
新規申込 (万件)	当月	566	539	531	526	592	609
	前月比	100.2%	95.2%	98.5%	99.1%	112.5%	102.9%
途上与信 (万件)	当月	540	518	534	559	644	564
	前月比	105.5%	95.9%	103.1%	104.7%	115.2%	87.6%

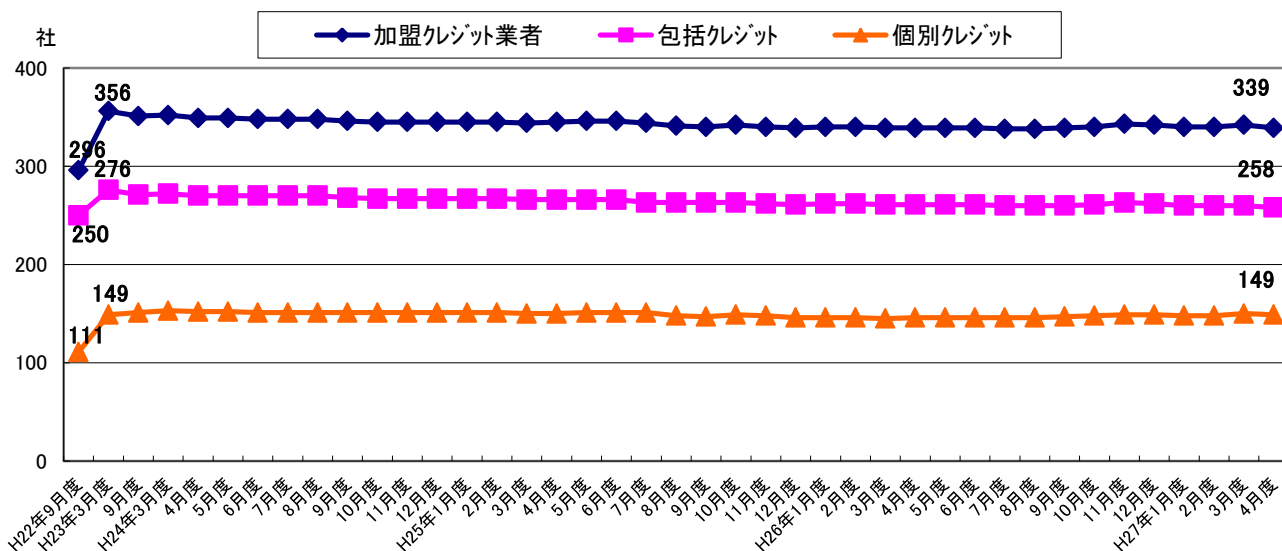
\*各月度は、前月21日～当月20日までの合計。

図表5 加盟クレジット業者数

・加盟クレジット業者数は、改正割賦販売法の完全施行前(平成22年11月～12月)に増加した。以降、ほとんど変わっていない。

・平成22年11月～12月にかけて増加の要因は、クレジットカードの本体発行を行う銀行及び信用購入あっせん業を行う貸金業者など59社が新たに加盟したことによる。

■加盟クレジット業者の推移



■加盟クレジット業者の推移 (平成26年4月～平成27年4月)

単位:社

集計年月	平成26年						
	4月度	5月度	6月度	7月度	8月度	9月度	10月度
加盟クレジット業者	339	339	339	338	338	339	340
包括クレジット業者	261	261	261	260	260	260	261
個別クレジット業者	146	146	146	146	146	147	148
前月比加盟クレジット業者増減	0	0	0	-1	0	1	1
前月比増加数	2	0	1	0	0	2	1
新規加盟	0	0	0	0	0	0	1
会員の信用購入あっせん登録	2	0	1	0	0	2	0
前月比減少数	-1	0	-1	-1	0	-1	0
退会	-1	0	-1	-1	0	0	0
会員の信用購入あっせん廃業等	0	0	0	0	0	-1	0

集計年月	平成26年		平成27年			
	11月度	12月度	1月度	2月度	3月度	4月度
加盟クレジット業者	343	342	340	340	342	339
包括クレジット業者	263	262	260	260	260	258
個別クレジット業者	149	149	148	148	150	149
前月比加盟クレジット業者増減	3	-1	-2	0	2	-3
前月比増加数	3	0	0	0	2	0
新規加盟	1	0	0	0	0	0
会員の信用購入あっせん登録	2	0	0	0	2	0
前月比減少数	0	-1	-2	0	0	-3
退会	0	-1	-2	0	0	-3
会員の信用購入あっせん廃業等	0	0	0	0	0	0

\* 毎月20日時点のデータ。

\* 加盟クレジット業者は、包括および個別信用購入あっせん両方の業者登録をしている場合は、1社でカウントしている。