

News Release

No. 247 (15-10)

2015 年 (平成 27 年) 8 月 14 日

※東商記者クラブ・日銀クラブで、資料投函させていただいております。

平成 27 年 7 月度 貸金情報統計概況

貸金業法の指定信用情報機関シー・アイ・シー (CIC) は、毎月、貸金情報統計を公表しています。平成 27 年 7 月度 (平成 27 年 6 月 21 日～平成 27 年 7 月 20 日) の概況は以下の通りです。

1. 概況

1. 登録件数		
(1)残高有件数	1,722万件	(前月比 1.1%減)
(2)異動情報 ^{※1} 件数	549万件	(前月比 0.2%増)
2. 登録人数		
(1)残高有人数	1,162万人	(前月比 0.8%減)
(2)異動情報人数	403万人	(前月比 増減なし)
3. 登録残高	7兆7,737億円	(前月比 0.4%減)
4. 照会件数		
(1)新規申込	155万件	(前月比 4.9%減)
(2)途上与信 ^{※2}	611万件	(前月比 21.3%減)
5. 加盟貸金業者数	344社	(前月比 2社減)

【解説】

- ・『残高有件数』『残高有人数』は、ともに前月に比べ減少。
- ・『異動情報件数』『異動情報人数』は、ともに前月に比べほぼ横ばいで推移。
- ・『登録残高』は下げ止まりつつあるが、当月は前月に比べ微減。
- ・『照会件数』は、前月に比べ「新規申込」「途上与信」ともに減少。

※1 異動情報は「約定返済日より 61 日以上または 3 ヶ月以上支払いが延滞しているもの」を指す。

※2 途上与信はクレジットカードの有効期限更新時などにクレジットカード会社が行う契約途上での審査を指す。

以 上

2. 本件に関するお問い合わせ先

株式会社シー・アイ・シー 経営企画部 広報担当 添田・田川

東京都新宿区西新宿 1-23-7 新宿ファーストウエスト 15 階

TEL : 03-3348-0626 FAX : 03-3345-1913

平成27年7月度 貸金統計

■登録状況(平成27年7月20日時点)

	件数		人数	
	当月	前月比	当月	前月比
総登録情報	19,316万件	99.8%	7,645万人	99.8%
残高有情報	1,722万件	98.9%	1,162万人	99.2%
異動情報	549万件	100.2%	403万人	100.0%
	当月	前月比		
登録残高の合計額	77,737億円	99.6%		
一人当たりの残高有件数	1.48件	-		
一契約当たりの残高	45.1万円	-		

■残高がある者の借入件数毎の登録状況(平成27年7月20日時点)

	件数		人数		残高	
	当月	前月比	当月	前月比	当月	前月比
合計	1,722万件	98.9%	1,162万人	99.2%	77,737億円	99.6%
1件	795万件	99.5%	795万人	99.5%	39,715億円	100.4%
2件	475万件	99.0%	237万人	98.8%	21,139億円	99.6%
3件	260万件	98.1%	87万人	98.9%	9,875億円	98.5%
4件	116万件	98.3%	29万人	96.7%	4,128億円	98.0%
5件以上	77万件	96.3%	14万人	100.0%	2,880億円	97.0%

■総量規制の除外・例外の登録状況(平成27年7月20日時点)

	件数		残高	
	当月	前月比	当月	前月比
除外合計	226,114件	101.2%	18,379億円	101.3%
住宅ローン	199,653件	100.6%	14,866億円	100.1%
住宅ローンつなぎ融資	15,683件	108.8%	2,414億円	108.2%
オートローン	4,950件	101.7%	37億円	100.0%
高額医療費ローン	3件	100.0%	0.0億円	-
有価証券担保ローン	459件	107.5%	16億円	106.7%
不動産担保ローン	5,234件	102.1%	1,019億円	102.6%
売却予定の不動産担保ローン	132件	100.8%	27億円	100.0%
例外合計	621,147件	100.8%	4,421億円	100.6%
緊急医療費ローン	31件	100.0%	0.1億円	100.0%
借換ローン	207,743件	102.3%	982億円	102.8%
個人事業主ローン	158,536件	99.8%	1,147億円	100.1%
新規事業ローン	15,888件	99.8%	591億円	99.7%
段階的借換	204,489件	100.2%	1,625億円	100.0%
特定緊急貸付	8件	80.0%	0.0億円	-
つなぎ資金	0件	-	0.0億円	-
配偶者貸付	34,452件	100.4%	76億円	100.0%

■照会件数(平成27年6月21日～平成27年7月20日の合計)

	当月	前月比
加盟貸金業者による照会件数	766万件	81.6%
新規申込	155万件	95.1%
途上与信	611万件	78.7%

■加盟貸金業者数(平成27年7月20日時点)

	当月	前月比
加盟貸金業者数	344社	-2社

○貸金統計の見方について

	概要
集計対象情報	加盟貸金業者が当社に登録する個人顧客を相手方とする貸付契約 (クレジットカードキャッシング・カードローン・証書貸付等)
総登録情報	加盟貸金業者からの登録件数および人数の合計
残高有り情報	加盟貸金業者からの登録貸金残高が1円以上の件数および人数の合計
異動情報	「残高有り情報」のうち、約定返済日より61日以上または3ヶ月以上支払いが 延滞している件数および人数の合計
残高がある者の借入件数毎の 登録状況	「残高有り情報」のうち、1件～5件以上それぞれの借入件数がある者の登録 件数、人数、残高の合計
総量規制の除外・例外の登録 状況	「残高有り情報」のうち、総量規制の除外および例外、それぞれの件数、残 高の合計
照会件数	対象期間中の加盟貸金業者による貸付に係る照会件数の合計 新規申込…新規申込時の照会件数 途上与信…クレジットカードの有効期限更新時などにクレジットカード会社が行う契 約途中での照会件数
加盟貸金業者数	当社に加盟する貸金業登録会社の合計

ご参考

貸金情報統計資料

(平成26年7月度～平成27年7月度)

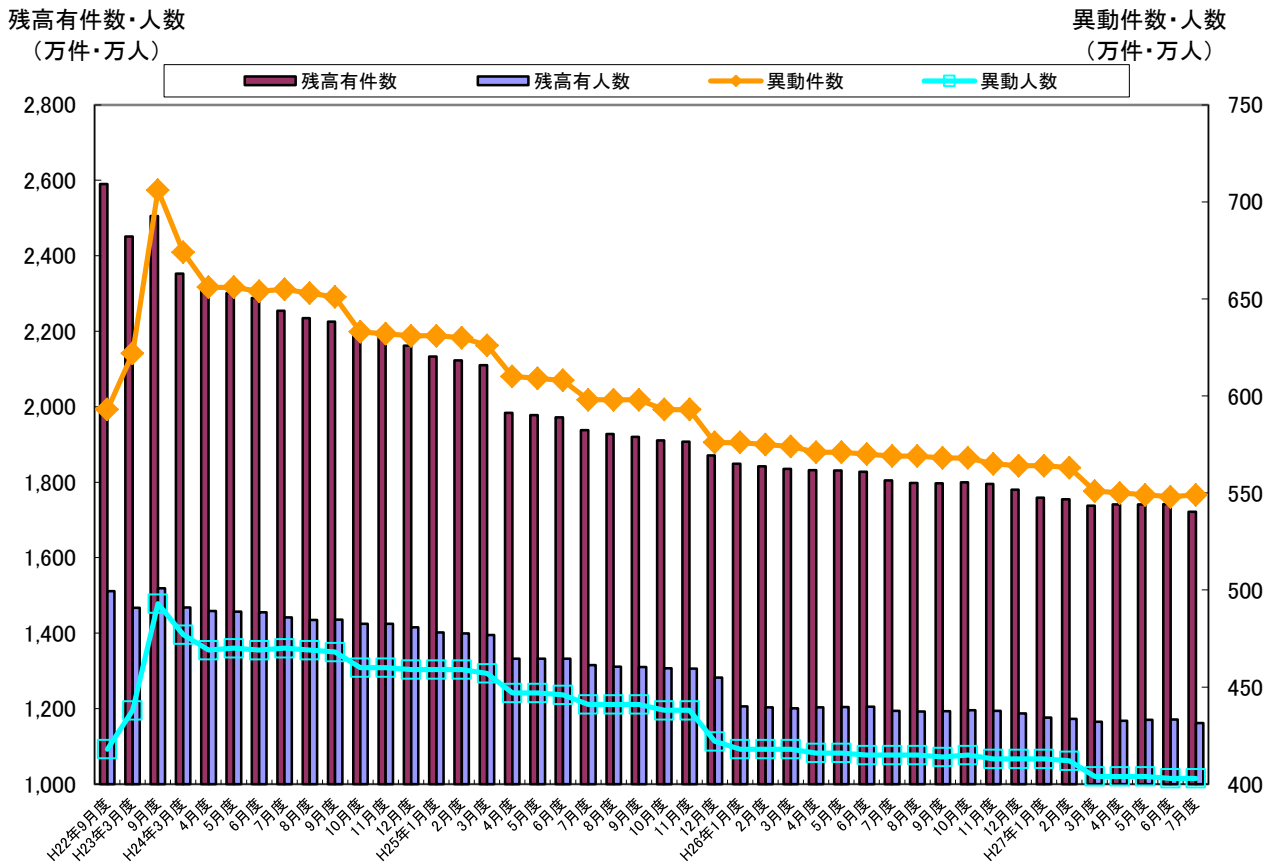
株式会社 シー・アイ・シー

図表1 登録件数および登録人数

- ・「残高有件数」は平成22年6月の貸金業法の完全施行をきっかけに概ね減少傾向にある。
- ・「異動情報※件数」は一年前に比べ20万件減り(3.5%減)、減少傾向にある。

※ 異動情報は「約定返済日より61日以上または3ヶ月以上支払いが延滞しているもの」を指す。

■ 残高有件数・人数および異動情報件数・人数の推移(毎月20日時点のデータ)



■ 貸金登録状況の推移（平成26年7月～平成27年7月）

集計年月		平成26年						平成27年
		7月度	8月度	9月度	10月度	11月度	12月度	1月度
総登録件数 (万件)	当月	19,176	19,161	19,153	19,369	19,403	19,409	19,416
	前月比	100.0%	99.9%	100.0%	101.1%	100.2%	100.0%	100.0%
残高有件数 (万件)	当月	1,805	1,798	1,797	1,800	1,795	1,780	1,759
	前月比	98.7%	99.6%	99.9%	100.2%	99.7%	99.2%	98.8%
異動情報件数 (万件)	当月	569	569	568	568	565	564	564
	前月比	99.8%	100.0%	99.8%	100.0%	99.5%	99.8%	100.0%
総登録人数 (万人)	当月	7,670	7,664	7,659	7,691	7,691	7,688	7,686
	前月比	100.0%	99.9%	99.9%	100.4%	100.0%	100.0%	100.0%
残高有人数 (万人)	当月	1,194	1,192	1,193	1,196	1,194	1,187	1,176
	前月比	99.1%	99.8%	100.1%	100.3%	99.8%	99.4%	99.1%
異動情報人数 (万人)	当月	415	415	414	415	413	413	413
	前月比	100.0%	100.0%	99.8%	100.2%	99.5%	100.0%	100.0%
1人当たりの残高有件数	当月	1.51	1.51	1.51	1.51	1.50	1.50	1.50

集計年月		平成27年					
		2月度	3月度	4月度	5月度	6月度	7月度
総登録件数 (万件)	当月	19,428	19,428	19,386	19,375	19,363	19,316
	前月比	100.1%	100.0%	99.8%	99.9%	99.9%	99.8%
残高有件数 (万件)	当月	1,755	1,738	1,741	1,741	1,742	1,722
	前月比	99.8%	99.0%	100.2%	100.0%	100.1%	98.9%
異動情報件数 (万件)	当月	563	551	550	549	548	549
	前月比	99.8%	97.9%	99.8%	99.8%	99.8%	100.2%
総登録人数 (万人)	当月	7,686	7,682	7,669	7,665	7,661	7,645
	前月比	100.0%	99.9%	99.8%	99.9%	99.9%	99.8%
残高有人数 (万人)	当月	1,173	1,165	1,168	1,170	1,171	1,162
	前月比	99.7%	99.3%	100.3%	100.2%	100.1%	99.2%
異動情報人数 (万人)	当月	412	404	404	404	403	403
	前月比	99.8%	98.1%	100.0%	100.0%	99.8%	100.0%
1人当たりの残高有件数	当月	1.50	1.49	1.49	1.49	1.49	1.48

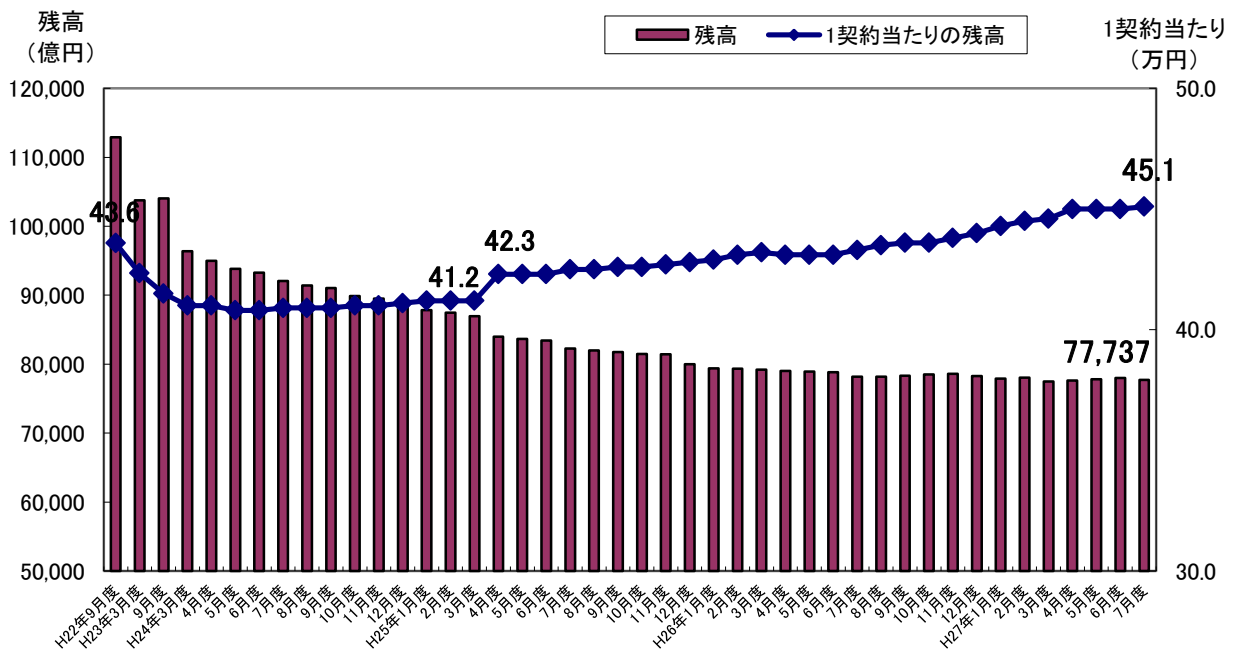
* 毎月20日時点のデータ。

図表2 登録残高

・「登録残高の合計額」は貸金業法完全施行以降、減少傾向で推移したが、直近は下げ止まりつつあり、概ね横ばいで推移している。

・「1契約当たりの平均残高」は、平成25年4月に流通系の大手金融会社グループ内でクレジット会社からグループ内の銀行にファイナンス事業の移管が行われたことにより、主婦を主な顧客層とする少額契約者の登録が減少した結果、平均残高はかさ上げされ、以降緩やかな上昇傾向にあったが、直近では概ね横ばいで推移している。

■登録残高の推移



■登録残高の推移（平成26年7月～平成27年7月）

集計年月		平成26年						平成27年
		7月度	8月度	9月度	10月度	11月度	12月度	1月度
登録残高の合計額 (億円)	当月	78,186	78,177	78,313	78,513	78,608	78,263	77,894
	前月比	99.2%	100.0%	100.2%	100.3%	100.1%	99.6%	99.5%
1契約当たりの残高(万円)	当月	43.3	43.5	43.6	43.6	43.8	44.0	44.3

集計年月		平成27年					7月度
		2月度	3月度	4月度	5月度	6月度	7月度
登録残高の合計額 (億円)	当月	78,022	77,475	77,604	77,806	78,016	77,737
	前月比	100.2%	99.3%	100.2%	100.3%	100.3%	99.6%
1契約当たりの残高(万円)	当月	44.5	44.6	45.0	45.0	45.0	45.1

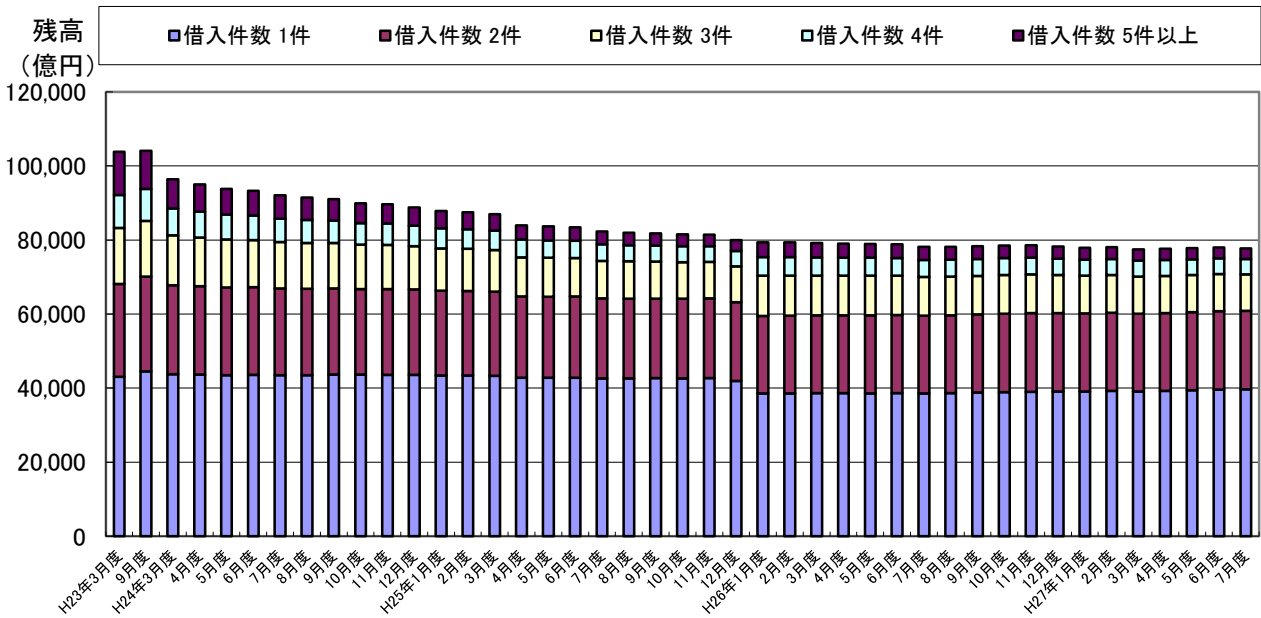
* 毎月20日時点のデータ。

図表3 残高がある者の借入件数毎の登録状況

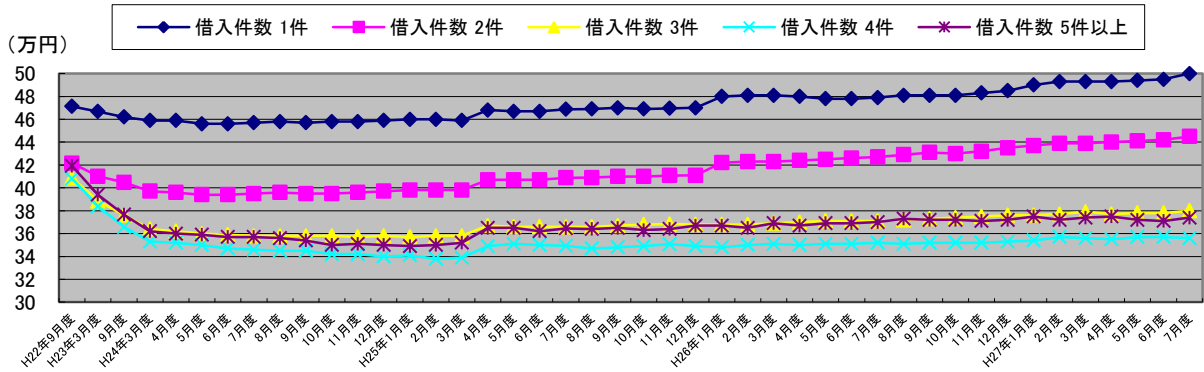
・「借入件数毎の登録残高」は前月に比べ、借入件数2件以上で減少している。

・「借入件数毎の1契約当たりの残高」は、平成25年4月に流通系の大手金融会社グループ内でクレジット会社からグループ内の銀行にファイナンス事業の移管が行われたことにより、主婦を主な顧客層とする少額契約者の登録が減少したため、1契約当たりの残高は増加し、その後はほぼ横ばいとなっている。

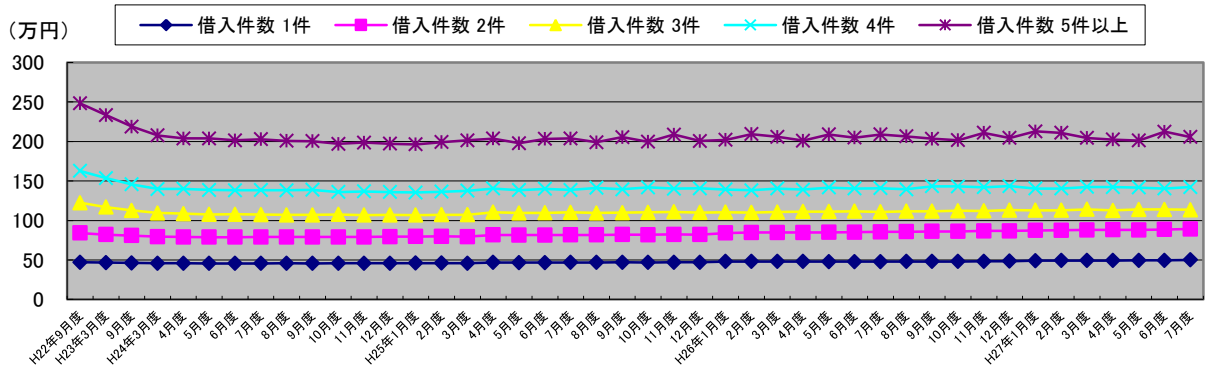
■借入件数毎の登録残高の推移



■借入件数毎の1契約当たりの残高の推移



■借入件数毎の1人当たりの残高の推移



■残高がある者の借入件数毎の登録状況の推移（平成26年7月～平成27年7月）

集計年月		平成26年						平成27年
		7月度	8月度	9月度	10月度	11月度	12月度	1月度
1件	件数(万件)	805	804	806	808	808	805	799
	人数(万人)	805	804	806	808	808	805	799
	残高(億円)	38,593	38,677	38,790	38,905	39,029	39,077	39,121
	1契約当たりの残高(万円)	47.9	48.1	48.1	48.1	48.3	48.5	49.0
	1人当たりの残高(万円)	47.9	48.1	48.1	48.1	48.3	48.5	49.0
2件	件数(万件)	491	490	490	492	491	487	482
	人数(万人)	245	245	245	246	245	244	241
	残高(億円)	20,979	21,014	21,102	21,175	21,232	21,174	21,072
	1契約当たりの残高(万円)	42.7	42.9	43.1	43.0	43.2	43.5	43.7
	1人当たりの残高(万円)	85.6	85.8	86.1	86.1	86.7	86.8	87.4
3件	件数(万件)	281	279	278	279	278	274	270
	人数(万人)	94	93	93	93	93	91	90
	残高(億円)	10,419	10,377	10,382	10,430	10,428	10,296	10,157
	1契約当たりの残高(万円)	37.1	37.2	37.3	37.4	37.5	37.6	37.6
	1人当たりの残高(万円)	110.8	111.6	111.6	112.2	112.1	113.1	112.9
4件	件数(万件)	132	131	130	130	129	126	123
	人数(万人)	33	33	32	32	32	31	31
	残高(億円)	4,646	4,600	4,582	4,576	4,546	4,444	4,353
	1契約当たりの残高(万円)	35.2	35.1	35.2	35.2	35.2	35.3	35.4
	1人当たりの残高(万円)	140.8	139.4	143.2	143.0	142.1	143.4	140.4
5件以上	件数(万件)	96	94	93	92	91	88	85
	人数(万人)	17	17	17	17	16	16	15
	残高(億円)	3,549	3,509	3,457	3,426	3,373	3,272	3,191
	1契約当たりの残高(万円)	37.0	37.3	37.2	37.2	37.1	37.2	37.5
	1人当たりの残高(万円)	208.8	206.4	203.4	201.5	210.8	204.5	212.7

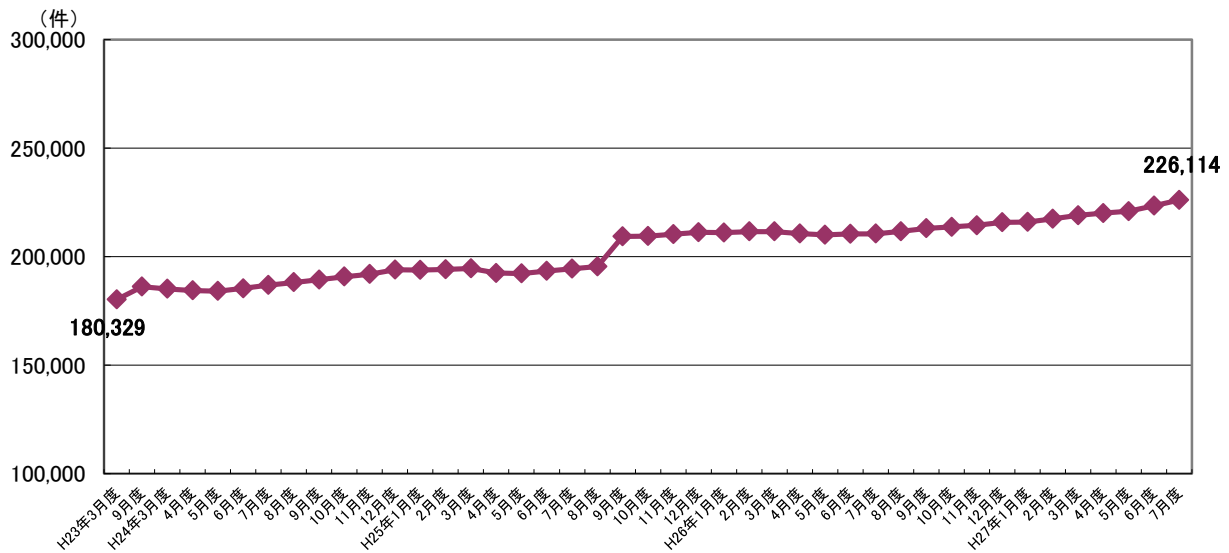
集計年月		平成27年					
		2月度	3月度	4月度	5月度	6月度	7月度
1件	件数(万件)	797	793	795	798	799	795
	人数(万人)	797	793	795	798	799	795
	残高(億円)	39,261	39,102	39,218	39,401	39,575	39,715
	1契約当たりの残高(万円)	49.3	49.3	49.3	49.4	49.5	50.0
	1人当たりの残高(万円)	49.3	49.3	49.3	49.4	49.5	50.0
2件	件数(万件)	481	478	479	479	480	475
	人数(万人)	241	239	239	240	240	237
	残高(億円)	21,096	20,998	21,057	21,131	21,232	21,139
	1契約当たりの残高(万円)	43.9	43.9	44.0	44.1	44.2	44.5
	1人当たりの残高(万円)	87.5	87.9	88.1	88.0	88.5	89.2
3件	件数(万件)	269	265	266	265	265	260
	人数(万人)	90	88	89	88	88	87
	残高(億円)	10,150	10,037	10,028	10,010	10,026	9,875
	1契約当たりの残高(万円)	37.7	37.9	37.7	37.8	37.8	38.0
	1人当たりの残高(万円)	112.8	114.1	112.7	113.8	113.9	113.5
4件	件数(万件)	122	120	120	119	118	116
	人数(万人)	31	30	30	30	30	29
	残高(億円)	4,352	4,272	4,265	4,247	4,213	4,128
	1契約当たりの残高(万円)	35.7	35.6	35.5	35.7	35.7	35.6
	1人当たりの残高(万円)	140.4	142.4	142.2	141.6	140.4	142.3
5件以上	件数(万件)	85	82	81	81	80	77
	人数(万人)	15	15	15	15	14	14
	残高(億円)	3,164	3,066	3,036	3,017	2,971	2,880
	1契約当たりの残高(万円)	37.2	37.4	37.5	37.2	37.1	37.4
	1人当たりの残高(万円)	210.9	204.4	202.4	201.1	212.2	205.7

* 毎月20日時点のデータ。

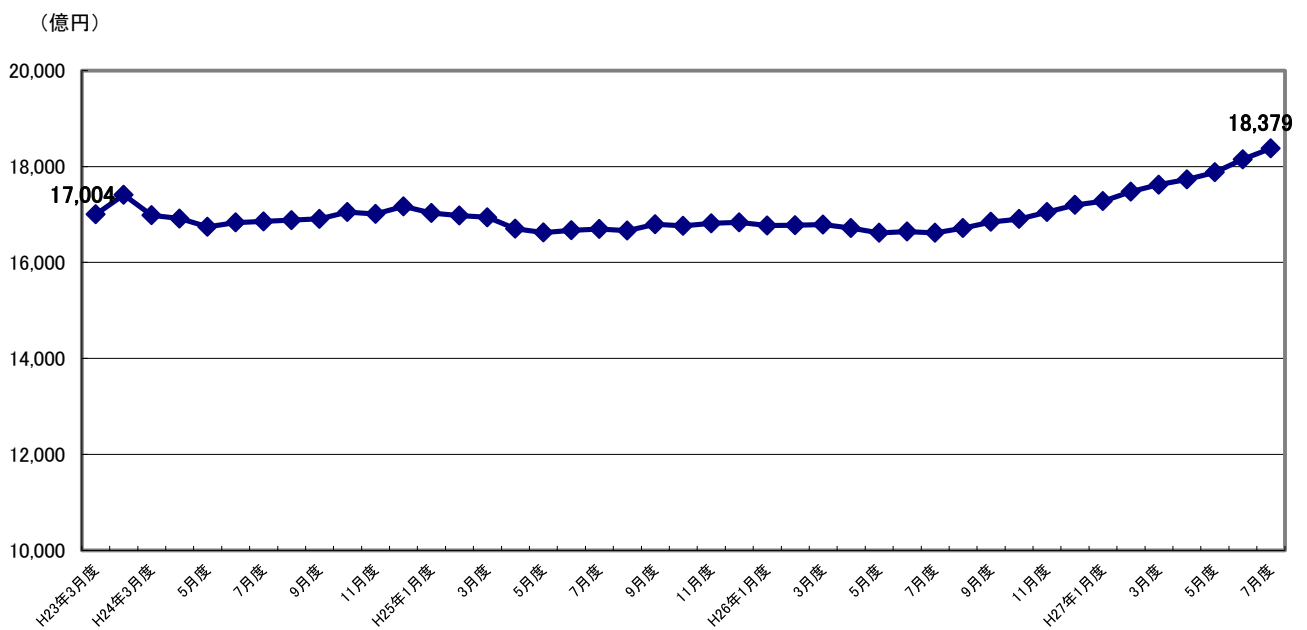
図表4 総量規制の除外の登録状況

- ・「総量規制の除外」の件数は、前月に比べ軒並み増加している。
- ・「総量規制の除外」合計残高は、住宅ローン関連の残高が約94%を占める。直近では増加傾向にあり、前月以降1兆8,000億円台に達している。

■ 総量規制の除外件数の推移



■ 総量規制の除外残高の推移



■総量規制の除外の登録状況推移（平成26年7月～平成27年7月）

集計年月		平成26年						平成27年
		7月度	8月度	9月度	10月度	11月度	12月度	1月度
除外合計	件数(件)	210,559	211,621	213,046	213,719	214,416	215,757	215,976
	残高(億円)	16,617	16,716	16,845	16,904	17,053	17,199	17,279
	1契約当たりの残高(万円)	789.2	789.9	790.7	790.9	795.3	797.1	800.0
住宅ローン	件数(件)	190,250	190,927	191,545	192,092	192,140	193,202	193,271
	残高(億円)	14,385	14,395	14,416	14,448	14,451	14,499	14,501
	1契約当たりの残高(万円)	756.1	754.0	752.6	752.1	752.1	750.5	750.3
住宅ローン つなぎ融資	件数(件)	11,891	11,791	12,424	12,376	12,850	13,050	13,133
	残高(億円)	1,559	1,547	1,629	1,632	1,745	1,822	1,886
	1契約当たりの残高(万円)	1,311.1	1,312.0	1,311.2	1,318.7	1,358.0	1,396.2	1,436.1
オートローン	件数(件)	4,147	4,220	4,299	4,377	4,434	4,446	4,466
	残高(億円)	32	32	33	33	34	34	34
	1契約当たりの残高(万円)	77.2	75.8	76.8	75.4	76.7	76.5	76.1
高額医療費ローン	件数(件)	3	3	3	3	3	3	3
	残高(億円)	0.0	0.0	0.0	0.0	0.0	0.0	0.0
	1契約当たりの残高(万円)	0.0	0.0	0.0	0.0	0.0	0.0	0.0
有価証券担保ローン	件数(件)	515	523	503	496	486	478	456
	残高(億円)	28	28	28	27	25	24	21
	1契約当たりの残高(万円)	543.7	535.4	556.7	544.4	514.4	502.1	460.5
不動産担保ローン	件数(件)	3,652	4,057	4,171	4,268	4,384	4,455	4,523
	残高(億円)	594	690	717	741	773	793	811
	1契約当たりの残高(万円)	1,626.5	1,700.8	1,719.0	1,736.2	1,763.2	1,780.0	1,793.1
売却予定の 不動産担保ローン	件数(件)	101	100	101	107	119	123	124
	残高(億円)	19	23	22	24	26	26	27
	1契約当たりの残高(万円)	1,881.2	2,300.0	2,178.2	2,243.0	2,184.9	2,113.8	2,177.4

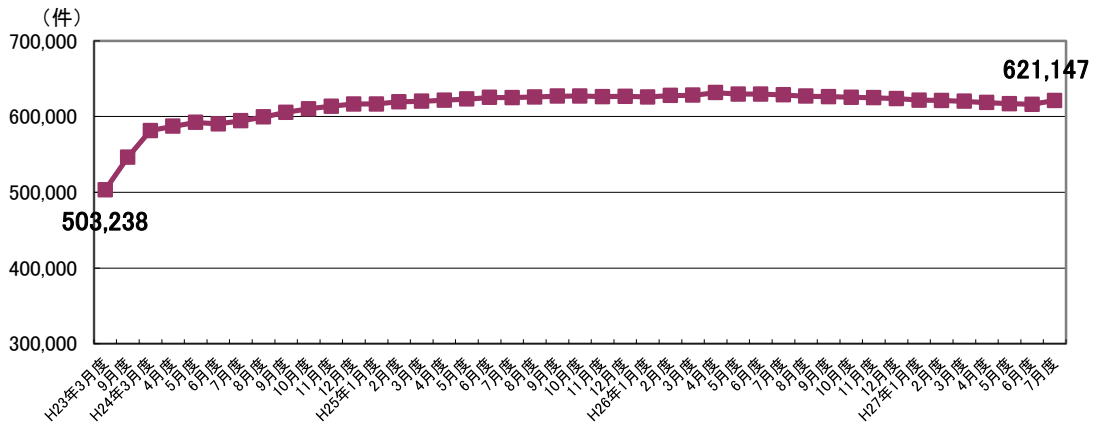
集計年月		平成27年					
		2月度	3月度	4月度	5月度	6月度	7月度
除外合計	件数(件)	217,456	218,994	220,037	220,936	223,502	226,114
	残高(億円)	17,477	17,621	17,727	17,879	18,150	18,379
	1契約当たりの残高(万円)	803.7	804.6	805.6	809.2	812.1	812.8
住宅ローン	件数(件)	194,416	195,890	197,408	197,371	198,541	199,653
	残高(億円)	14,596	14,687	14,796	14,807	14,845	14,866
	1契約当たりの残高(万円)	750.8	749.8	749.5	750.2	747.7	744.6
住宅ローン つなぎ融資	件数(件)	13,268	13,056	12,402	13,189	14,408	15,683
	残高(億円)	1,960	1,946	1,913	2,029	2,232	2,414
	1契約当たりの残高(万円)	1,477.2	1,490.5	1,542.5	1,538.4	1,549.1	1,539.2
オートローン	件数(件)	4,558	4,648	4,748	4,772	4,867	4,950
	残高(億円)	34	35	36	36	37	37
	1契約当たりの残高(万円)	74.6	75.3	75.8	75.4	76.0	74.7
高額医療費ローン	件数(件)	3	3	3	3	3	3
	残高(億円)	0.0	0.0	0.0	0.0	0.0	0.0
	1契約当たりの残高(万円)	0.0	0.0	0.0	0.0	0.0	0.0
有価証券担保ローン	件数(件)	456	467	437	447	427	459
	残高(億円)	16	16	15	16	15	16
	1契約当たりの残高(万円)	350.9	342.6	343.2	357.9	351.3	348.6
不動産担保ローン	件数(件)	4,631	4,797	4,911	5,030	5,125	5,234
	残高(億円)	844	909	939	964	993	1,019
	1契約当たりの残高(万円)	1,822.5	1,894.9	1,912.0	1,916.5	1,937.6	1,946.9
売却予定の 不動産担保ローン	件数(件)	124	133	128	124	131	132
	残高(億円)	27	28	29	27	27	27
	1契約当たりの残高(万円)	2,177.4	2,105.3	2,265.6	2,177.4	2,061.1	2,045.5

* 毎月20日時点のデータ。

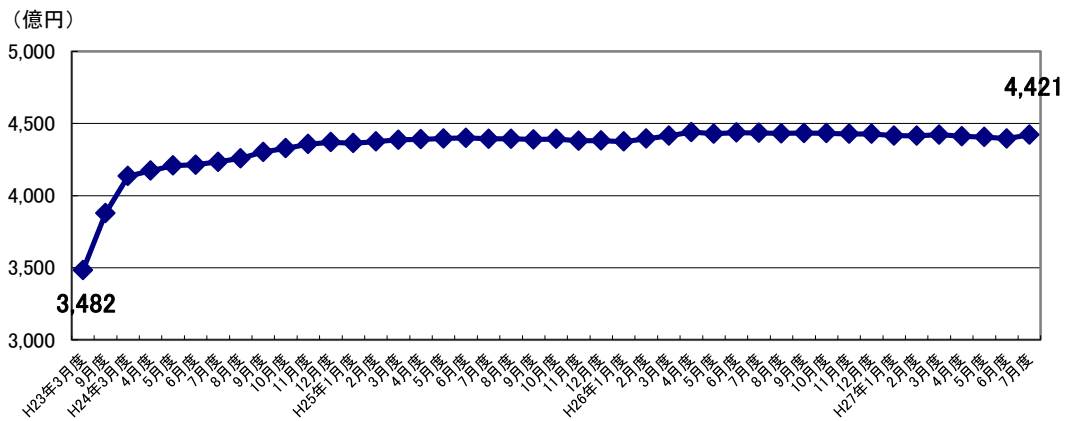
図表5 総量規制の例外の登録状況

- ・「総量規制の例外件数」および「総量規制の例外残高」は、概ね横ばいで推移している。
- ・内訳で見ると、過去1年で「段階的借換」が微増傾向にある。

■ 総量規制の例外件数の推移



■ 総量規制の例外残高の推移



■総量規制の例外の登録状況推移（平成26年7月～平成27年7月）

集計年月		平成26年						平成27年
		7月度	8月度	9月度	10月度	11月度	12月度	1月度
例外合計	件数(件)	628,544	626,988	626,301	625,576	624,744	623,694	621,606
	残高(億円)	4,435	4,431	4,433	4,432	4,428	4,428	4,416
	1契約当たりの残高(万円)	70.6	70.7	70.8	70.8	70.9	71.0	71.0
緊急医療費ローン	件数(件)	35	32	33	35	36	35	33
	残高(億円)	0.1	0.1	0.1	0.1	0.1	0.1	0.1
	1契約当たりの残高(万円)	28.6	31.3	30.3	28.6	27.8	28.6	30.3
借換ローン	件数(件)	227,484	225,024	222,627	220,364	217,935	215,552	213,056
	残高(億円)	1,046	1,034	1,025	1,016	1,006	997	987
	1契約当たりの残高(万円)	46.0	46.0	46.0	46.1	46.2	46.3	46.3
個人事業主ローン	件数(件)	154,884	155,605	156,395	156,998	157,648	158,513	158,543
	残高(億円)	1,098	1,104	1,111	1,117	1,122	1,131	1,135
	1契約当たりの残高(万円)	70.9	70.9	71.0	71.1	71.2	71.4	71.6
新規事業ローン	件数(件)	16,528	16,492	16,451	16,380	16,314	16,189	16,135
	残高(億円)	636	636	634	629	622	621	617
	1契約当たりの残高(万円)	384.8	385.6	385.4	384.0	381.3	383.6	382.4
段階的借換	件数(件)	197,082	197,345	198,228	199,141	200,024	200,364	200,524
	残高(億円)	1,575	1,577	1,585	1,592	1,599	1,601	1,599
	1契約当たりの残高(万円)	79.9	79.9	80.0	79.9	79.9	79.9	79.7
特定緊急貸付	件数(件)	8	8	9	9	10	10	9
	残高(億円)	0.0	0.0	0.0	0.0	0.0	0.0	0.0
	1契約当たりの残高(万円)	0.0	0.0	0.0	0.0	0.0	0.0	0.0
つなぎ資金	件数(件)	0	0	0	0	0	0	0
	残高(億円)	0	0.0	0.0	0.0	0.0	0.0	0.0
	1契約当たりの残高(万円)	0.0	0.0	0.0	0.0	0.0	0.0	0.0
配偶者貸付	件数(件)	32,523	32,482	32,558	32,649	32,777	33,031	33,306
	残高(億円)	80	80	79	79	79	78	77
	1契約当たりの残高(万円)	24.6	24.6	24.3	24.2	24.1	23.6	23.1

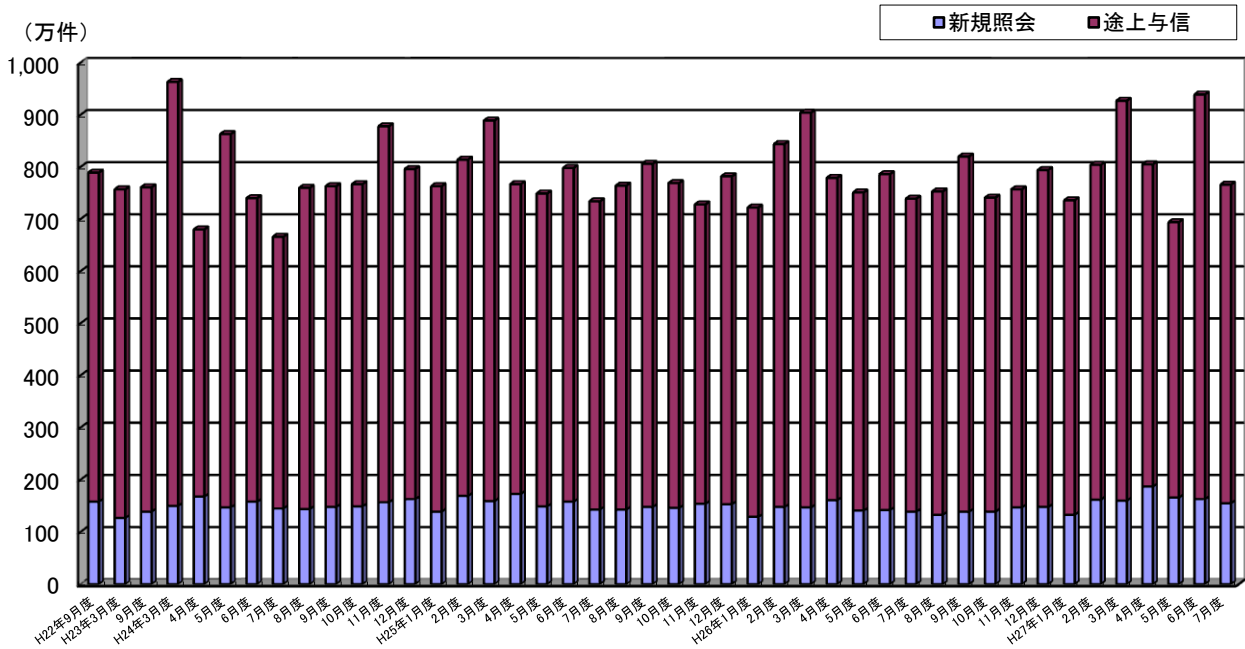
集計年月		平成27年					
		2月度	3月度	4月度	5月度	6月度	7月度
例外合計	件数(件)	621,308	620,087	618,451	617,118	616,264	621,147
	残高(億円)	4,414	4,422	4,411	4,406	4,396	4,421
	1契約当たりの残高(万円)	71.0	71.3	71.3	71.4	71.3	71.2
緊急医療費ローン	件数(件)	32	34	32	31	31	31
	残高(億円)	0.1	0.1	0.1	0.1	0.1	0.1
	1契約当たりの残高(万円)	31.3	29.4	31.3	32.3	32.2	32.2
借換ローン	件数(件)	210,356	208,470	206,922	205,025	203,056	207,743
	残高(億円)	978	974	969	961	955	982
	1契約当たりの残高(万円)	46.5	46.7	46.8	46.9	47.0	47.3
個人事業主ローン	件数(件)	159,516	159,229	158,386	158,468	158,819	158,536
	残高(億円)	1,141	1,144	1,139	1,144	1,146	1,147
	1契約当たりの残高(万円)	71.5	71.8	71.9	72.2	72.2	72.3
新規事業ローン	件数(件)	16,064	16,035	16,051	16,008	15,920	15,888
	残高(億円)	607	610	607	602	593	591
	1契約当たりの残高(万円)	377.9	380.4	378.2	376.1	372.5	372.0
段階的借換	件数(件)	201,776	202,645	203,226	203,650	204,100	204,489
	残高(億円)	1,611	1,618	1,619	1,622	1,625	1,625
	1契約当たりの残高(万円)	79.8	79.8	79.7	79.6	79.6	79.5
特定緊急貸付	件数(件)	11	10	10	10	10	8
	残高(億円)	0.0	0.0	0.0	0.0	0.0	0.0
	1契約当たりの残高(万円)	0.0	0.0	0.0	0.0	0.0	0.0
つなぎ資金	件数(件)	0	0	0	0	0	0
	残高(億円)	0.0	0.0	0.0	0.0	0.0	0.0
	1契約当たりの残高(万円)	0.0	0.0	0.0	0.0	0.0	0.0
配偶者貸付	件数(件)	33,553	33,664	33,824	33,926	34,328	34,452
	残高(億円)	77	76	76	76	76	76
	1契約当たりの残高(万円)	22.9	22.6	22.5	22.4	22.1	22.1

* 毎月20日時点のデータ。

図表6 加盟貸金業者からの照会件数

- ・加盟貸金業者からの「照会件数」は、766万件(前月比18.4%減)であった。
- ・当月は、新規申込が155万件(前月比4.9%減)、途上与信が611万件(前月比21.3%減)と、ともに減少した。

■照会件数の推移



■照会件数の推移 (平成26年7月～平成27年7月)

単位: 万件

集計年月		平成26年						平成27年
		7月度	8月度	9月度	10月度	11月度	12月度	1月度
照会件数	当月	739	753	820	741	757	794	736
	前月比	94.0%	101.9%	108.9%	90.4%	102.2%	104.9%	92.7%
新規申込	当月	139	133	138	139	147	148	133
	前月比	97.9%	95.7%	103.8%	100.7%	105.8%	100.7%	89.9%
途上与信	当月	600	620	682	602	610	646	603
	前月比	93.2%	103.3%	110.0%	88.3%	101.3%	105.9%	93.3%

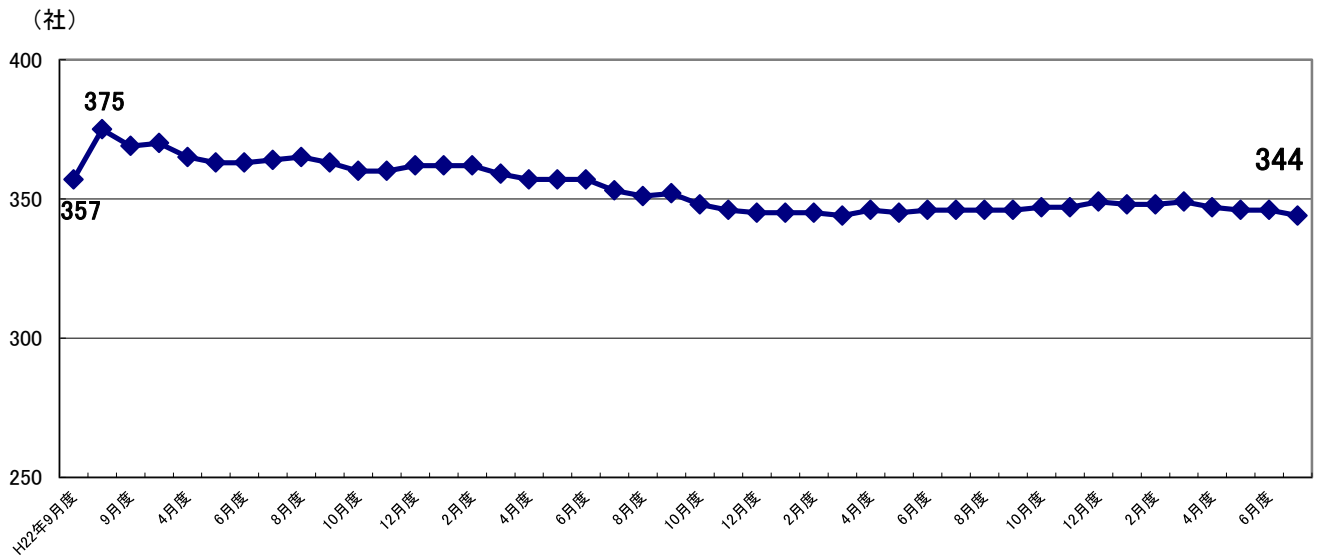
集計年月		平成27年					
		2月度	3月度	4月度	5月度	6月度	7月度
照会件数	当月	804	927	805	694	939	766
	前月比	109.2%	115.3%	86.8%	86.2%	135.3%	81.6%
新規申込	当月	162	160	187	166	163	155
	前月比	121.8%	98.8%	116.9%	88.8%	98.2%	95.1%
途上与信	当月	642	767	618	528	776	611
	前月比	106.5%	119.5%	80.6%	85.4%	147.0%	78.7%

* 各月度は、前月21日～当月20日までの合計。

図表7 加盟貸金業者数

- ・加盟貸金業者数は平成23年3月(375社)にピークを迎え、その後徐々に減少。今月は前月と比べ2社減少した。
- ・ピークの要因は、当社が平成22年12月に割賦販売法の指定信用情報機関となったのを契機に割賦販売業と貸金業の兼業者の新規加盟が平成22年度下期に増加したことによる。

■加盟貸金業者数の推移



■加盟貸金業者数の推移 (平成26年7月～平成27年7月)

単位:社

集計年月	平成26年						平成27年
	7月度	8月度	9月度	10月度	11月度	12月度	1月度
加盟貸金業者	346	346	346	347	347	349	348
前月比増加数	1	0	1	1	1	2	1
新規加盟	1	0	0	1	1	2	1
会員の貸金業登録	0	0	1	0	0	0	0
前月比減少数	-1	0	-1	0	-1	0	-2
退会	0	0	0	0	-1	0	-2
会員の貸金業廃業等	-1	0	-1	0	0	0	0
前月比増減	0	0	0	1	0	2	-1

集計年月	平成27年					
	2月度	3月度	4月度	5月度	6月度	7月度
加盟貸金業者	348	349	347	346	346	344
前月比増加数	0	1	1	0	0	0
新規加盟	0	1	1	0	0	0
会員の貸金業登録	0	0	0	0	0	0
前月比減少数	0	0	-3	-1	0	-2
退会	0	0	-3	0	0	-2
会員の貸金業廃業等	0	0	0	-1	0	0
前月比増減	0	1	-2	-1	0	-2

* 毎月20日時点のデータ。