

News Release

No. 249 (15-12)

2015 年 (平成 27 年) 9 月 15 日

※東商記者クラブ・日銀クラブで、資料投函させていただいております。

**平成 27 年 8 月度 貸金情報統計概況**

貸金業法の指定信用情報機関シー・アイ・シー (CIC) は、毎月、貸金情報統計を公表しています。平成 27 年 8 月度 (平成 27 年 7 月 21 日～平成 27 年 8 月 20 日) の概況は以下の通りです。

1. 概況

1. 登録件数		
(1)残高有件数	1,717万件	(前月比 0.3%減)
(2)異動情報 <sup>※1</sup> 件数	548万件	(前月比 0.2%減)
2. 登録人数		
(1)残高有人数	1,159万人	(前月比 0.3%減)
(2)異動情報人数	403万人	(前月比 増減なし)
3. 登録残高	7兆7,755億円	(前月比 増減なし)
4. 照会件数		
(1)新規申込	149万件	(前月比 3.9%減)
(2)途上与信 <sup>※2</sup>	629万件	(前月比 2.9%増)
5. 加盟貸金業者数	343社	(前月比 1社減)

【解説】

- ・『残高有件数』『残高有人数』は、ともに前月に比べ微減。
- ・『異動情報件数』は前月に比べ微減、『異動情報人数』は横ばい。
- ・『登録残高』は下げ止まりつつあり、横ばいで推移。
- ・『照会件数』は前月に比べ「新規申込」は微減、「途上与信」は微増。

※1 異動情報は「約定返済日より 61 日以上または 3 ヶ月以上支払いが延滞しているもの」を指す。

※2 途上与信はクレジットカードの有効期限更新時などにクレジットカード会社が行う契約途上での審査を指す。

以 上

2. 本件に関するお問い合わせ先

株式会社シー・アイ・シー 経営企画部 広報担当 添田・田川

東京都新宿区西新宿 1-23-7 新宿ファーストウエスト 15 階

TEL : 03-3348-0626 FAX : 03-3345-1913

平成27年8月度 貸金統計

■登録状況(平成27年8月20日時点)

	件数		人数	
	当月	前月比	当月	前月比
総登録情報	19,301万件	99.9%	7,641万人	99.9%
残高有情報	1,717万件	99.7%	1,159万人	99.7%
異動情報	548万件	99.8%	403万人	100.0%
	当月	前月比		
登録残高の合計額	77,755億円	100.0%		
一人当たりの残高有件数	1.48件	-		
一契約当たりの残高	45.3万円	-		

■残高がある者の借入件数毎の登録状況(平成27年8月20日時点)

	件数		人数		残高	
	当月	前月比	当月	前月比	当月	前月比
合計	1,717万件	99.7%	1,159万人	99.7%	77,755億円	100.0%
1件	793万件	99.7%	793万人	99.7%	39,790億円	100.2%
2件	474万件	99.8%	237万人	100.0%	21,130億円	100.0%
3件	259万件	99.6%	86万人	98.9%	9,875億円	100.0%
4件	115万件	99.1%	29万人	100.0%	4,097億円	99.2%
5件以上	76万件	98.7%	14万人	100.0%	2,863億円	99.4%

■総量規制の除外・例外の登録状況(平成27年8月20日時点)

	件数		残高	
	当月	前月比	当月	前月比
除外合計	227,270件	100.5%	18,455億円	100.4%
住宅ローン	199,928件	100.1%	14,818億円	99.7%
住宅ローンつなぎ融資	16,334件	104.2%	2,504億円	103.7%
オートローン	5,050件	102.0%	37億円	100.0%
高額医療費ローン	3件	100.0%	0.0億円	-
有価証券担保ローン	466件	101.5%	16億円	100.0%
不動産担保ローン	5,367件	102.5%	1,054億円	103.4%
売却予定の不動産担保ローン	122件	92.4%	27億円	100.0%
例外合計	620,595件	99.9%	4,423億円	100.0%
緊急医療費ローン	32件	103.2%	0.1億円	100.0%
借換ローン	205,975件	99.1%	976億円	99.4%
個人事業主ローン	158,817件	100.2%	1,152億円	100.4%
新規事業ローン	15,853件	99.8%	587億円	99.3%
段階的借換	205,378件	100.4%	1,633億円	100.5%
特定緊急貸付	8件	100.0%	0.0億円	-
つなぎ資金	0件	-	0.0億円	-
配偶者貸付	34,532件	100.2%	75億円	98.7%

■照会件数(平成27年7月21日～平成27年8月20日の合計)

	当月	前月比
加盟貸金業者による照会件数	778万件	101.6%
新規申込	149万件	96.1%
途上与信	629万件	102.9%

■加盟貸金業者数(平成27年8月20日時点)

	当月	前月比
加盟貸金業者数	343社	-1社

○貸金統計の見方について

	概要
集計対象情報	加盟貸金業者が当社に登録する個人顧客を相手方とする貸付契約 (クレジットカード・キャッシング・カードローン・証書貸付等)
総登録情報	加盟貸金業者からの登録件数および人数の合計
残高有り情報	加盟貸金業者からの登録貸金残高が1円以上の件数および人数の合計
異動情報	「残高有り情報」のうち、約定返済日より61日以上または3ヶ月以上支払いが 延滞している件数および人数の合計
残高がある者の借入件数毎の 登録状況	「残高有り情報」のうち、1件～5件以上それぞれの借入件数がある者の登録 件数、人数、残高の合計
総量規制の除外・例外の登録 状況	「残高有り情報」のうち、総量規制の除外および例外、それぞれの件数、残 高の合計
照会件数	対象期間中の加盟貸金業者による貸付に係る照会件数の合計 新規申込…新規申込時の照会件数 途上与信…クレジットカードの有効期限更新時などにクレジットカード会社が行う契 約途中での照会件数
加盟貸金業者数	当社に加盟する貸金業登録会社の合計

ご参考

## 貸金情報統計資料

(平成26年8月度～平成27年8月度)

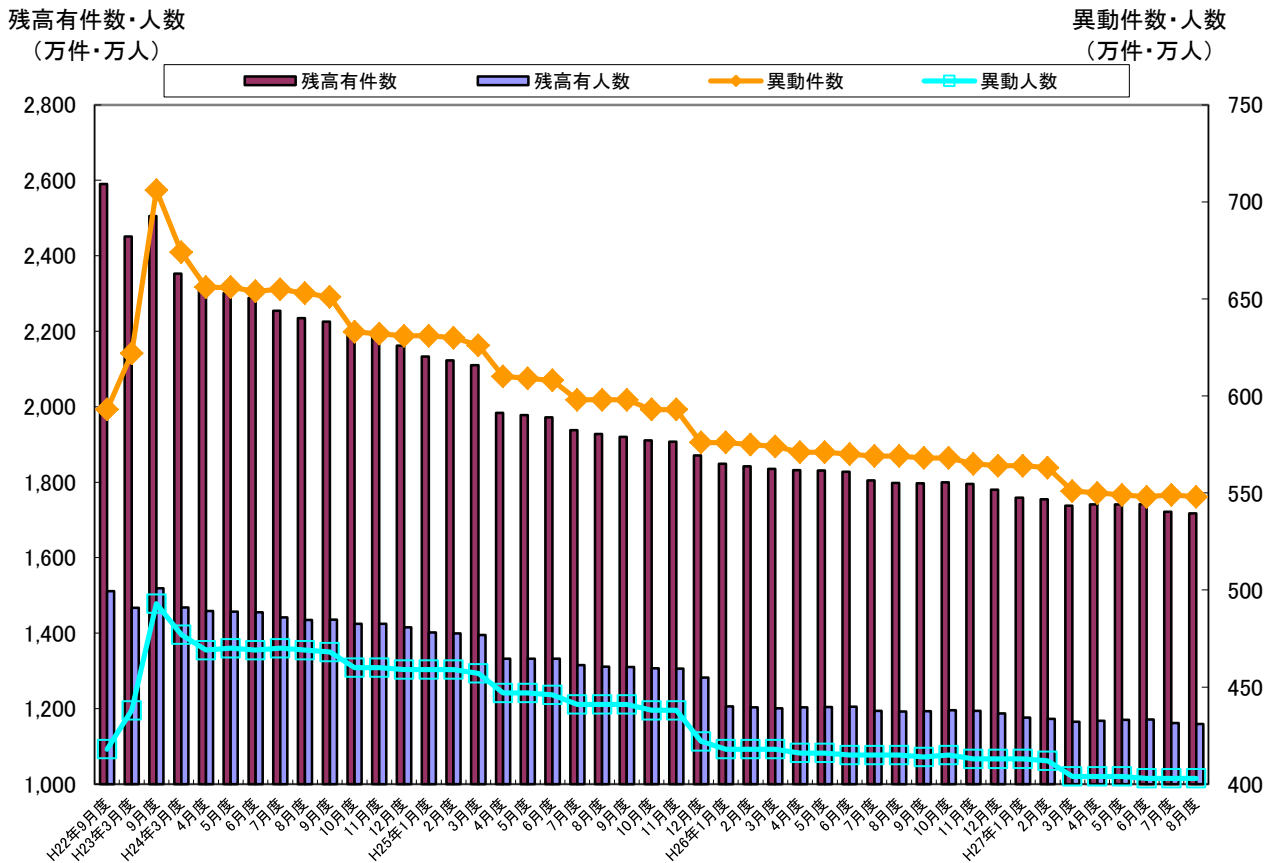
株式会社 シー・アイ・シー

図表1 登録件数および登録人数

- ・「残高有件数」は平成22年6月の貸金業法の完全施行をきっかけに概ね減少傾向にある。
- ・「異動情報※件数」は一年前に比べ21万件減り(3.7%減)、概ね減少傾向にある。

※ 異動情報は「約定返済日より61日以上または3ヶ月以上支払いが延滞しているもの」を指す。

■ 残高有件数・人数および異動情報件数・人数の推移(毎月20日時点のデータ)



■ 貸金登録状況の推移（平成26年8月～平成27年8月）

集計年月		平成26年					平成27年	
		8月度	9月度	10月度	11月度	12月度	1月度	2月度
総登録件数 (万件)	当月	19,161	19,153	19,369	19,403	19,409	19,416	19,428
	前月比	99.9%	100.0%	101.1%	100.2%	100.0%	100.0%	100.1%
残高有件数 (万件)	当月	1,798	1,797	1,800	1,795	1,780	1,759	1,755
	前月比	99.6%	99.9%	100.2%	99.7%	99.2%	98.8%	99.8%
異動情報件数 (万件)	当月	569	568	568	565	564	564	563
	前月比	100.0%	99.8%	100.0%	99.5%	99.8%	100.0%	99.8%
総登録人数 (万人)	当月	7,664	7,659	7,691	7,691	7,688	7,686	7,686
	前月比	99.9%	99.9%	100.4%	100.0%	100.0%	100.0%	100.0%
残高有人数 (万人)	当月	1,192	1,193	1,196	1,194	1,187	1,176	1,173
	前月比	99.8%	100.1%	100.3%	99.8%	99.4%	99.1%	99.7%
異動情報人数 (万人)	当月	415	414	415	413	413	413	412
	前月比	100.0%	99.8%	100.2%	99.5%	100.0%	100.0%	99.8%
1人当たりの残高有件数	当月	1.51	1.51	1.51	1.50	1.50	1.50	1.50

集計年月		平成27年					
		3月度	4月度	5月度	6月度	7月度	8月度
総登録件数 (万件)	当月	19,428	19,386	19,375	19,363	19,316	19,301
	前月比	100.0%	99.8%	99.9%	99.9%	99.8%	99.9%
残高有件数 (万件)	当月	1,738	1,741	1,741	1,742	1,722	1,717
	前月比	99.0%	100.2%	100.0%	100.1%	98.9%	99.7%
異動情報件数 (万件)	当月	551	550	549	548	549	548
	前月比	97.9%	99.8%	99.8%	99.8%	100.2%	99.8%
総登録人数 (万人)	当月	7,682	7,669	7,665	7,661	7,645	7,641
	前月比	99.9%	99.8%	99.9%	99.9%	99.8%	99.9%
残高有人数 (万人)	当月	1,165	1,168	1,170	1,171	1,162	1,159
	前月比	99.3%	100.3%	100.2%	100.1%	99.2%	99.7%
異動情報人数 (万人)	当月	404	404	404	403	403	403
	前月比	98.1%	100.0%	100.0%	99.8%	100.0%	100.0%
1人当たりの残高有件数	当月	1.49	1.49	1.49	1.49	1.48	1.48

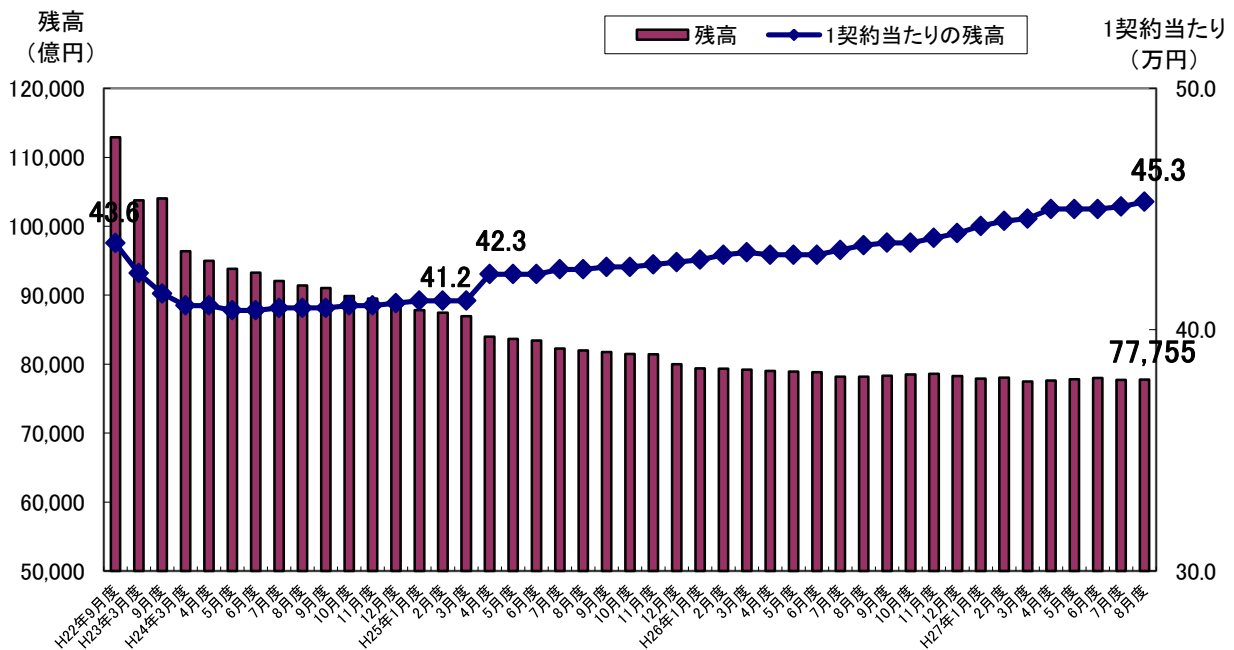
\* 毎月20日時点のデータ。

図表2 登録残高

・「登録残高の合計額」は貸金業法完全施行以降、減少傾向で推移したが、直近は下げ止まりつつあり、概ね横ばいで推移している。

・「1契約当たりの平均残高」は、平成25年4月に流通系の大手金融会社グループ内でクレジット会社からグループ内の銀行にファイナンス事業の移管が行われたことにより、主婦を主な顧客層とする少額契約者の登録が減少した結果、平均残高はかさ上げされ、以降緩やかな上昇傾向にあったが、直近では概ね横ばいで推移している。

■登録残高の推移



■登録残高の推移（平成26年8月～平成27年8月）

集計年月		平成26年					平成27年	
		8月度	9月度	10月度	11月度	12月度	1月度	2月度
登録残高の合計額 (億円)	当月	78,177	78,313	78,513	78,608	78,263	77,894	78,022
	前月比	100.0%	100.2%	100.3%	100.1%	99.6%	99.5%	100.2%
1契約当たりの残高(万円)	当月	43.5	43.6	43.6	43.8	44.0	44.3	44.5

集計年月		平成27年					
		3月度	4月度	5月度	6月度	7月度	8月度
登録残高の合計額 (億円)	当月	77,475	77,604	77,806	78,016	77,737	77,755
	前月比	99.3%	100.2%	100.3%	100.3%	99.6%	100.0%
1契約当たりの残高(万円)	当月	44.6	45.0	45.0	45.0	45.1	45.3

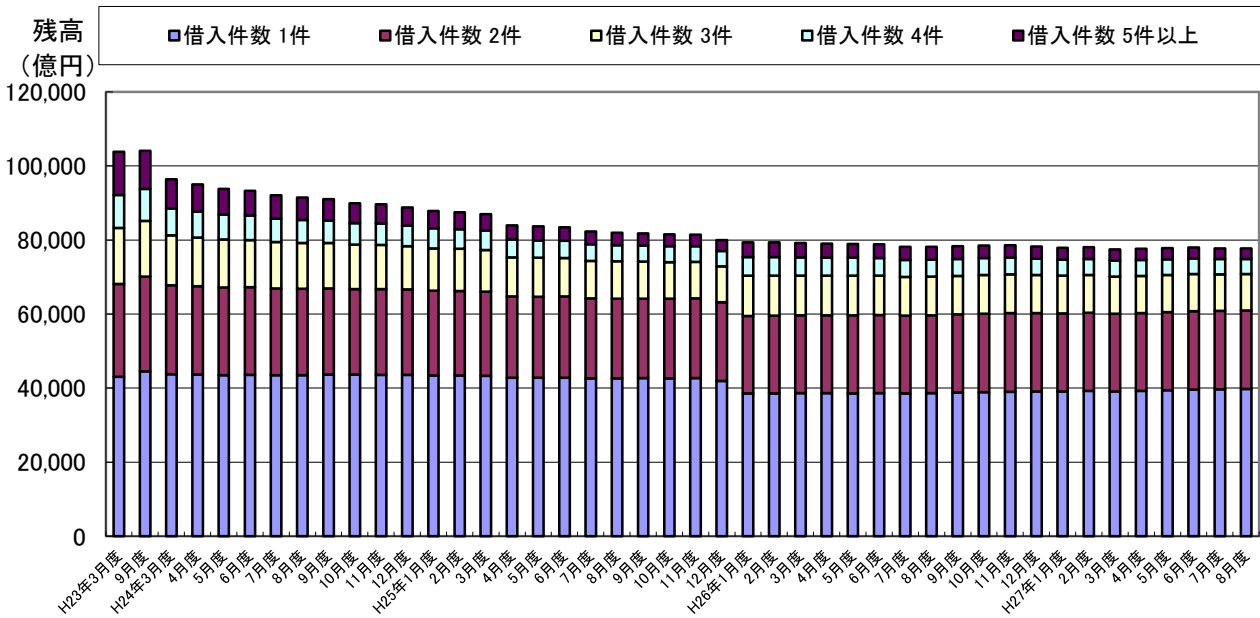
\* 毎月20日時点のデータ。

図表3 残高がある者の借入件数毎の登録状況

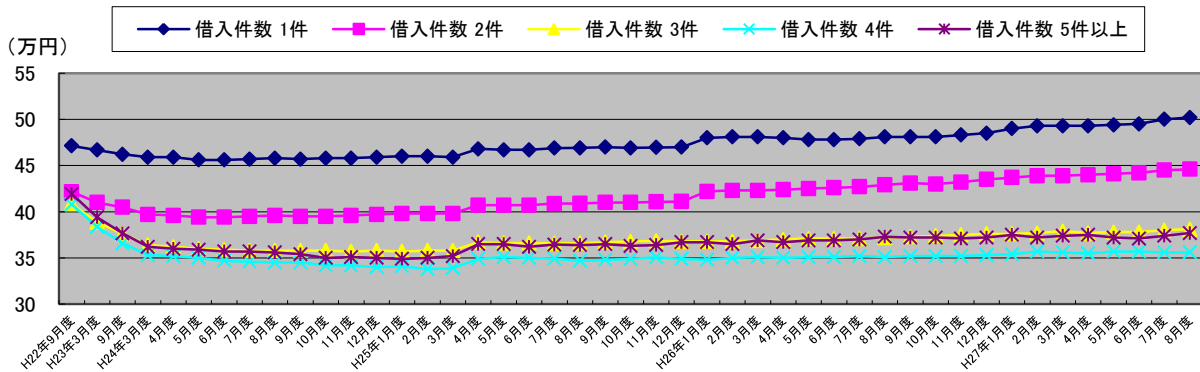
・「借入件数毎の登録残高」は前月に比べ、借入件数1件は増加傾向にあるものの、2件以上は減少傾向で推移している。

・「借入件数毎の1契約当たりの残高」は、平成25年4月に流通系の大手金融会社グループ内でクレジット会社からグループ内の銀行にファイナンス事業の移管が行われたことにより、主婦を主な顧客層とする少額契約者の登録が減少したため、1契約当たりの残高は増加し、その後はほぼ横ばいとなっている。

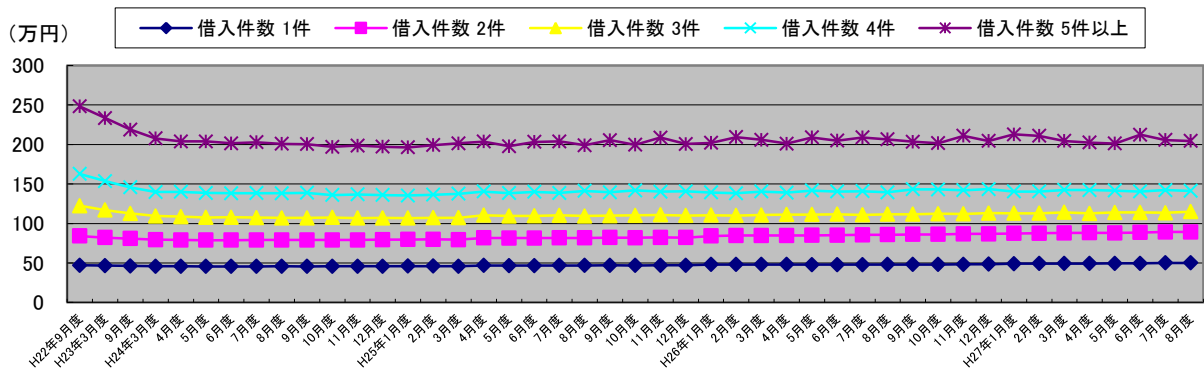
■借入件数毎の登録残高の推移



■借入件数毎の1契約当たりの残高の推移



■借入件数毎の1人当たりの残高の推移





■残高がある者の借入件数毎の登録状況の推移（平成26年8月～平成27年8月）

集計年月		平成26年					平成27年	
		8月度	9月度	10月度	11月度	12月度	1月度	2月度
1件	件数(万件)	804	806	808	808	805	799	797
	人数(万人)	804	806	808	808	805	799	797
	残高(億円)	38,677	38,790	38,905	39,029	39,077	39,121	39,261
	1契約当たりの残高(万円)	48.1	48.1	48.1	48.3	48.5	49.0	49.3
	1人当たりの残高(万円)	48.1	48.1	48.1	48.3	48.5	49.0	49.3
2件	件数(万件)	490	490	492	491	487	482	481
	人数(万人)	245	245	246	245	244	241	241
	残高(億円)	21,014	21,102	21,175	21,232	21,174	21,072	21,096
	1契約当たりの残高(万円)	42.9	43.1	43.0	43.2	43.5	43.7	43.9
	1人当たりの残高(万円)	85.8	86.1	86.1	86.7	86.8	87.4	87.5
3件	件数(万件)	279	278	279	278	274	270	269
	人数(万人)	93	93	93	93	91	90	90
	残高(億円)	10,377	10,382	10,430	10,428	10,296	10,157	10,150
	1契約当たりの残高(万円)	37.2	37.3	37.4	37.5	37.6	37.6	37.7
	1人当たりの残高(万円)	111.6	111.6	112.2	112.1	113.1	112.9	112.8
4件	件数(万件)	131	130	130	129	126	123	122
	人数(万人)	33	32	32	32	31	31	31
	残高(億円)	4,600	4,582	4,576	4,546	4,444	4,353	4,352
	1契約当たりの残高(万円)	35.1	35.2	35.2	35.2	35.3	35.4	35.7
	1人当たりの残高(万円)	139.4	143.2	143.0	142.1	143.4	140.4	140.4
5件以上	件数(万件)	94	93	92	91	88	85	85
	人数(万人)	17	17	17	16	16	15	15
	残高(億円)	3,509	3,457	3,426	3,373	3,272	3,191	3,164
	1契約当たりの残高(万円)	37.3	37.2	37.2	37.1	37.2	37.5	37.2
	1人当たりの残高(万円)	206.4	203.4	201.5	210.8	204.5	212.7	210.9

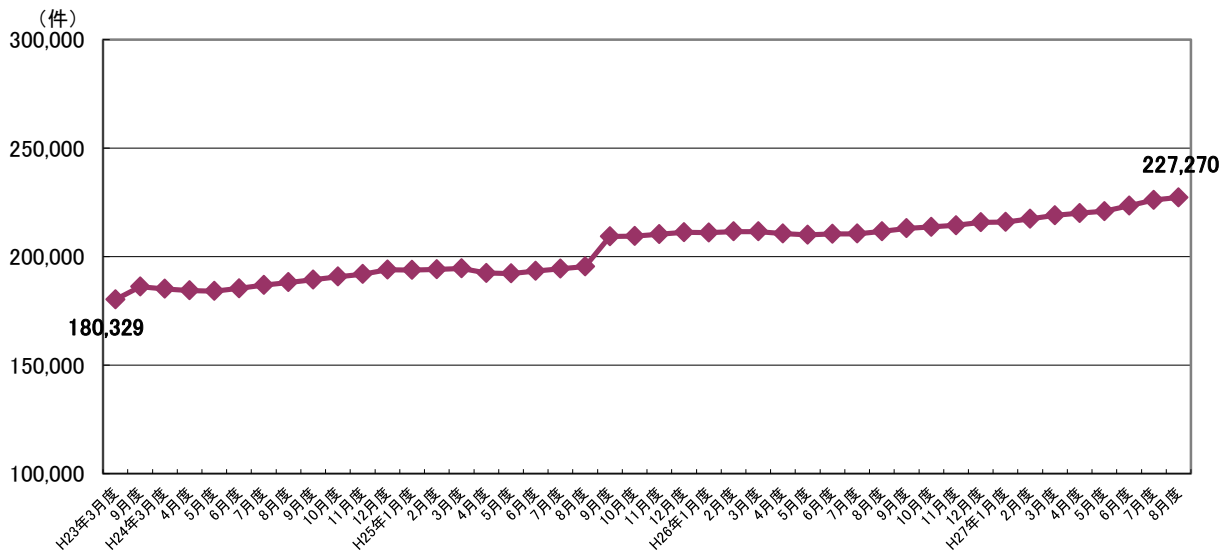
集計年月		平成27年					
		3月度	4月度	5月度	6月度	7月度	8月度
1件	件数(万件)	793	795	798	799	795	793
	人数(万人)	793	795	798	799	795	793
	残高(億円)	39,102	39,218	39,401	39,575	39,715	39,790
	1契約当たりの残高(万円)	49.3	49.3	49.4	49.5	50.0	50.2
	1人当たりの残高(万円)	49.3	49.3	49.4	49.5	50.0	50.2
2件	件数(万件)	478	479	479	480	475	474
	人数(万人)	239	239	240	240	237	237
	残高(億円)	20,998	21,057	21,131	21,232	21,139	21,130
	1契約当たりの残高(万円)	43.9	44.0	44.1	44.2	44.5	44.6
	1人当たりの残高(万円)	87.9	88.1	88.0	88.5	89.2	89.2
3件	件数(万件)	265	266	265	265	260	259
	人数(万人)	88	89	88	88	87	86
	残高(億円)	10,037	10,028	10,010	10,026	9,875	9,875
	1契約当たりの残高(万円)	37.9	37.7	37.8	37.8	38.0	38.1
	1人当たりの残高(万円)	114.1	112.7	113.8	113.9	113.5	114.8
4件	件数(万件)	120	120	119	118	116	115
	人数(万人)	30	30	30	30	29	29
	残高(億円)	4,272	4,265	4,247	4,213	4,128	4,097
	1契約当たりの残高(万円)	35.6	35.5	35.7	35.7	35.6	35.6
	1人当たりの残高(万円)	142.4	142.2	141.6	140.4	142.3	141.3
5件以上	件数(万件)	82	81	81	80	77	76
	人数(万人)	15	15	15	14	14	14
	残高(億円)	3,066	3,036	3,017	2,971	2,880	2,863
	1契約当たりの残高(万円)	37.4	37.5	37.2	37.1	37.4	37.7
	1人当たりの残高(万円)	204.4	202.4	201.1	212.2	205.7	204.5

\* 毎月20日時点のデータ。

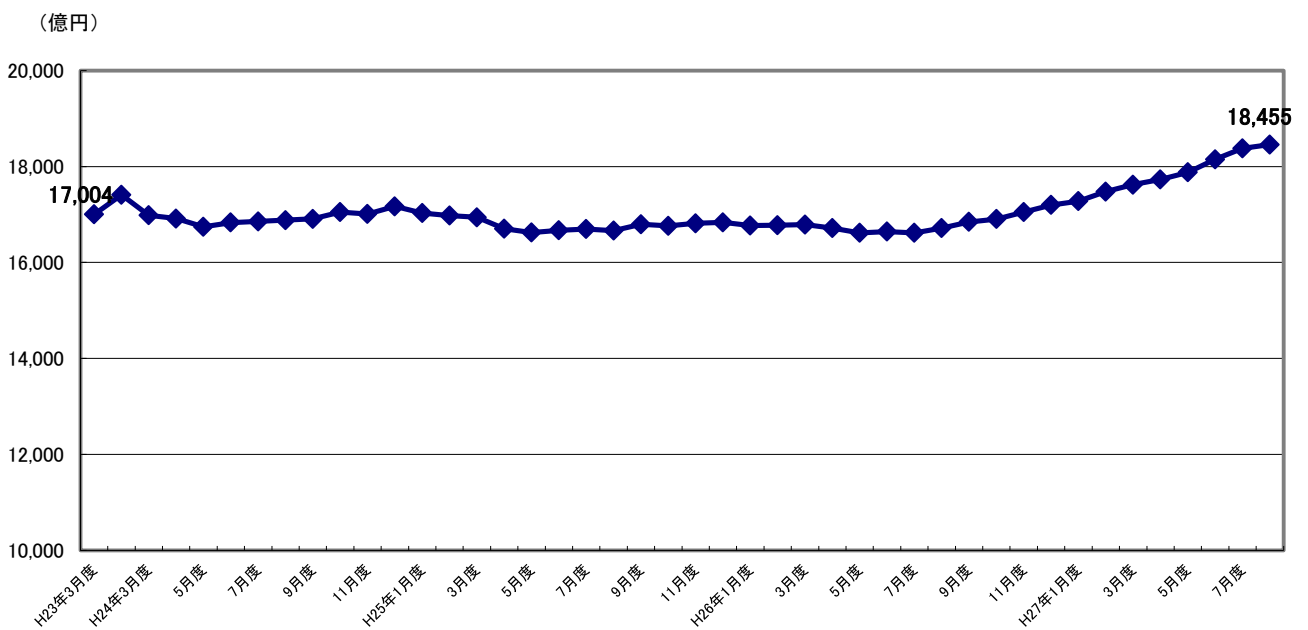
図表4 総量規制の除外の登録状況

- ・「総量規制の除外」の件数は、「住宅ローンつなぎ融資」「不動産担保ローン」を中心に、前月から増加している。
- ・「総量規制の除外」合計残高は、住宅ローン関連の残高が約94%を占める。直近では増加傾向にあり、前月以降1兆8,000億円台に達している。

■ 総量規制の除外件数の推移



■ 総量規制の除外残高の推移



■総量規制の除外の登録状況推移（平成26年8月～平成27年8月）

集計年月		平成26年					平成27年	
		8月度	9月度	10月度	11月度	12月度	1月度	2月度
除外合計	件数(件)	211,621	213,046	213,719	214,416	215,757	215,976	217,456
	残高(億円)	16,716	16,845	16,904	17,053	17,199	17,279	17,477
	1契約当たりの残高(万円)	789.9	790.7	790.9	795.3	797.1	800.0	803.7
住宅ローン	件数(件)	190,927	191,545	192,092	192,140	193,202	193,271	194,416
	残高(億円)	14,395	14,416	14,448	14,451	14,499	14,501	14,596
	1契約当たりの残高(万円)	754.0	752.6	752.1	752.1	750.5	750.3	750.8
住宅ローン つなぎ融資	件数(件)	11,791	12,424	12,376	12,850	13,050	13,133	13,268
	残高(億円)	1,547	1,629	1,632	1,745	1,822	1,886	1,960
	1契約当たりの残高(万円)	1,312.0	1,311.2	1,318.7	1,358.0	1,396.2	1,436.1	1,477.2
オートローン	件数(件)	4,220	4,299	4,377	4,434	4,446	4,466	4,558
	残高(億円)	32	33	33	34	34	34	34
	1契約当たりの残高(万円)	75.8	76.8	75.4	76.7	76.5	76.1	74.6
高額医療費ローン	件数(件)	3	3	3	3	3	3	3
	残高(億円)	0.0	0.0	0.0	0.0	0.0	0.0	0.0
	1契約当たりの残高(万円)	0.0	0.0	0.0	0.0	0.0	0.0	0.0
有価証券担保ローン	件数(件)	523	503	496	486	478	456	456
	残高(億円)	28	28	27	25	24	21	16
	1契約当たりの残高(万円)	535.4	556.7	544.4	514.4	502.1	460.5	350.9
不動産担保ローン	件数(件)	4,057	4,171	4,268	4,384	4,455	4,523	4,631
	残高(億円)	690	717	741	773	793	811	844
	1契約当たりの残高(万円)	1,700.8	1,719.0	1,736.2	1,763.2	1,780.0	1,793.1	1,822.5
売却予定の 不動産担保ローン	件数(件)	100	101	107	119	123	124	124
	残高(億円)	23	22	24	26	26	27	27
	1契約当たりの残高(万円)	2,300.0	2,178.2	2,243.0	2,184.9	2,113.8	2,177.4	2,177.4

集計年月		平成27年					
		3月度	4月度	5月度	6月度	7月度	8月度
除外合計	件数(件)	218,994	220,037	220,936	223,502	226,114	227,270
	残高(億円)	17,621	17,727	17,879	18,150	18,379	18,455
	1契約当たりの残高(万円)	804.6	805.6	809.2	812.1	812.8	812.0
住宅ローン	件数(件)	195,890	197,408	197,371	198,541	199,653	199,928
	残高(億円)	14,687	14,796	14,807	14,845	14,866	14,818
	1契約当たりの残高(万円)	749.8	749.5	750.2	747.7	744.6	741.2
住宅ローン つなぎ融資	件数(件)	13,056	12,402	13,189	14,408	15,683	16,334
	残高(億円)	1,946	1,913	2,029	2,232	2,414	2,504
	1契約当たりの残高(万円)	1,490.5	1,542.5	1,538.4	1,549.1	1,539.2	1,533.0
オートローン	件数(件)	4,648	4,748	4,772	4,867	4,950	5,050
	残高(億円)	35	36	36	37	37	37
	1契約当たりの残高(万円)	75.3	75.8	75.4	76.0	74.7	73.3
高額医療費ローン	件数(件)	3	3	3	3	3	3
	残高(億円)	0.0	0.0	0.0	0.0	0.0	0.0
	1契約当たりの残高(万円)	0.0	0.0	0.0	0.0	0.0	0.0
有価証券担保ローン	件数(件)	467	437	447	427	459	466
	残高(億円)	16	15	16	15	16	16
	1契約当たりの残高(万円)	342.6	343.2	357.9	351.3	348.6	343.3
不動産担保ローン	件数(件)	4,797	4,911	5,030	5,125	5,234	5,367
	残高(億円)	909	939	964	993	1,019	1,054
	1契約当たりの残高(万円)	1,894.9	1,912.0	1,916.5	1,937.6	1,946.9	1,963.9
売却予定の 不動産担保ローン	件数(件)	133	128	124	131	132	122
	残高(億円)	28	29	27	27	27	27
	1契約当たりの残高(万円)	2,105.3	2,265.6	2,177.4	2,061.1	2,045.5	2,213.1

\* 毎月20日時点のデータ。



■総量規制の例外の登録状況推移（平成26年8月～平成27年8月）

集計年月		平成26年					平成27年	
		8月度	9月度	10月度	11月度	12月度	1月度	2月度
例外合計	件数(件)	626,988	626,301	625,576	624,744	623,694	621,606	621,308
	残高(億円)	4,431	4,433	4,432	4,428	4,428	4,416	4,414
	1契約当たりの残高(万円)	70.7	70.8	70.8	70.9	71.0	71.0	71.0
緊急医療費ローン	件数(件)	32	33	35	36	35	33	32
	残高(億円)	0.1	0.1	0.1	0.1	0.1	0.1	0.1
	1契約当たりの残高(万円)	31.3	30.3	28.6	27.8	28.6	30.3	31.3
借換ローン	件数(件)	225,024	222,627	220,364	217,935	215,552	213,056	210,356
	残高(億円)	1,034	1,025	1,016	1,006	997	987	978
	1契約当たりの残高(万円)	46.0	46.0	46.1	46.2	46.3	46.3	46.5
個人事業主ローン	件数(件)	155,605	156,395	156,998	157,648	158,513	158,543	159,516
	残高(億円)	1,104	1,111	1,117	1,122	1,131	1,135	1,141
	1契約当たりの残高(万円)	70.9	71.0	71.1	71.2	71.4	71.6	71.5
新規事業ローン	件数(件)	16,492	16,451	16,380	16,314	16,189	16,135	16,064
	残高(億円)	636	634	629	622	621	617	607
	1契約当たりの残高(万円)	385.6	385.4	384.0	381.3	383.6	382.4	377.9
段階的借換	件数(件)	197,345	198,228	199,141	200,024	200,364	200,524	201,776
	残高(億円)	1,577	1,585	1,592	1,599	1,601	1,599	1,611
	1契約当たりの残高(万円)	79.9	80.0	79.9	79.9	79.9	79.7	79.8
特定緊急貸付	件数(件)	8	9	9	10	10	9	11
	残高(億円)	0.0	0.0	0.0	0.0	0.0	0.0	0.0
	1契約当たりの残高(万円)	0.0	0.0	0.0	0.0	0.0	0.0	0.0
つなぎ資金	件数(件)	0	0	0	0	0	0	0
	残高(億円)	0	0.0	0.0	0.0	0.0	0.0	0.0
	1契約当たりの残高(万円)	0.0	0.0	0.0	0.0	0.0	0.0	0.0
配偶者貸付	件数(件)	32,482	32,558	32,649	32,777	33,031	33,306	33,553
	残高(億円)	80	79	79	79	78	77	77
	1契約当たりの残高(万円)	24.6	24.3	24.2	24.1	23.6	23.1	22.9

集計年月		平成27年					
		3月度	4月度	5月度	6月度	7月度	8月度
例外合計	件数(件)	620,087	618,451	617,118	616,264	621,147	620,595
	残高(億円)	4,422	4,411	4,406	4,396	4,421	4,423
	1契約当たりの残高(万円)	71.3	71.3	71.4	71.3	71.2	71.3
緊急医療費ローン	件数(件)	34	32	31	31	31	32
	残高(億円)	0.1	0.1	0.1	0.1	0.1	0.1
	1契約当たりの残高(万円)	29.4	31.3	32.3	32.2	32.2	32.2
借換ローン	件数(件)	208,470	206,922	205,025	203,056	207,743	205,975
	残高(億円)	974	969	961	955	982	976
	1契約当たりの残高(万円)	46.7	46.8	46.9	47.0	47.3	47.4
個人事業主ローン	件数(件)	159,229	158,386	158,468	158,819	158,536	158,817
	残高(億円)	1,144	1,139	1,144	1,146	1,147	1,152
	1契約当たりの残高(万円)	71.8	71.9	72.2	72.2	72.3	72.5
新規事業ローン	件数(件)	16,035	16,051	16,008	15,920	15,888	15,853
	残高(億円)	610	607	602	593	591	587
	1契約当たりの残高(万円)	380.4	378.2	376.1	372.5	372.0	370.3
段階的借換	件数(件)	202,645	203,226	203,650	204,100	204,489	205,378
	残高(億円)	1,618	1,619	1,622	1,625	1,625	1,633
	1契約当たりの残高(万円)	79.8	79.7	79.6	79.6	79.5	79.5
特定緊急貸付	件数(件)	10	10	10	10	8	8
	残高(億円)	0.0	0.0	0.0	0.0	0.0	0.0
	1契約当たりの残高(万円)	0.0	0.0	0.0	0.0	0.0	0.0
つなぎ資金	件数(件)	0	0	0	0	0	0
	残高(億円)	0.0	0.0	0.0	0.0	0.0	0.0
	1契約当たりの残高(万円)	0.0	0.0	0.0	0.0	0.0	0.0
配偶者貸付	件数(件)	33,664	33,824	33,926	34,328	34,452	34,532
	残高(億円)	76	76	76	76	76	75
	1契約当たりの残高(万円)	22.6	22.5	22.4	22.1	22.1	21.7

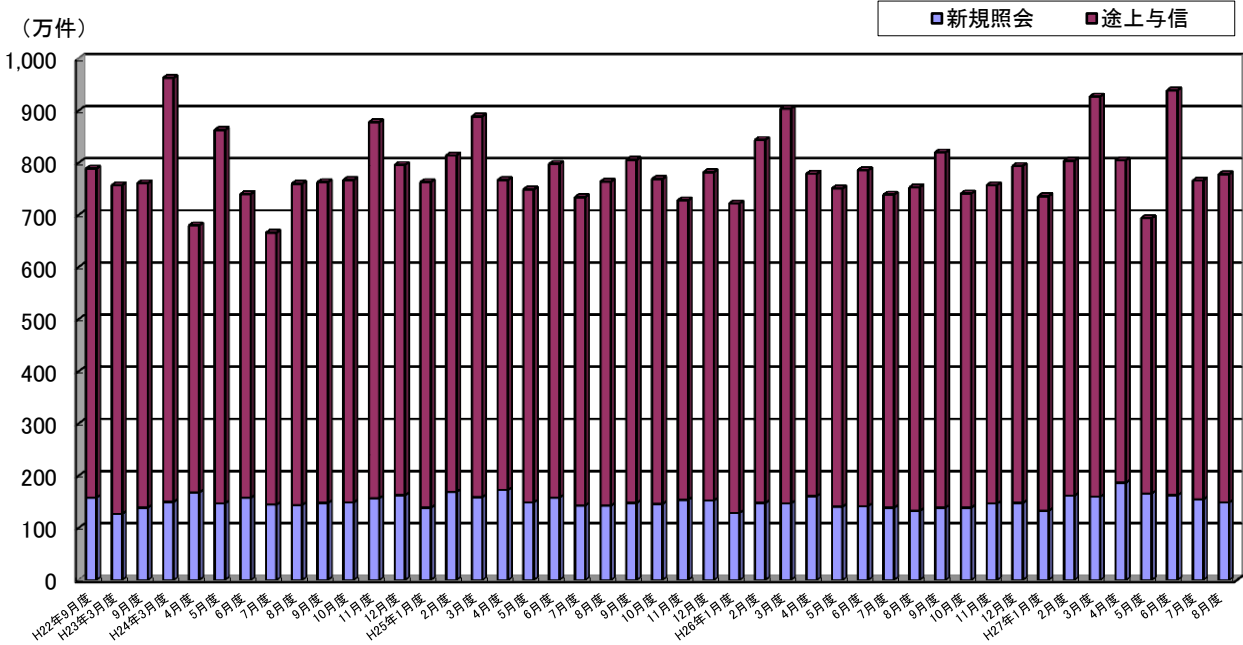
\* 毎月20日時点のデータ。

図表6 加盟貸金業者からの照会件数

・加盟貸金業者からの「照会件数」は、778万件(前月比1.6%増)と前月から微増となった。

・当月は前月に比べ、新規申込が149万件(前月比3.9%減)と減少、途上与信は629万件(前月比2.9%増)と微増した。

■照会件数の推移



■照会件数の推移 (平成26年8月～平成27年8月)

単位: 万件

集計年月		平成26年					平成27年	
		8月度	9月度	10月度	11月度	12月度	1月度	2月度
照会件数	当月	753	820	741	757	794	736	804
	前月比	101.9%	108.9%	90.4%	102.2%	104.9%	92.7%	109.2%
新規申込	当月	133	138	139	147	148	133	162
	前月比	95.7%	103.8%	100.7%	105.8%	100.7%	89.9%	121.8%
途上与信	当月	620	682	602	610	646	603	642
	前月比	103.3%	110.0%	88.3%	101.3%	105.9%	93.3%	106.5%

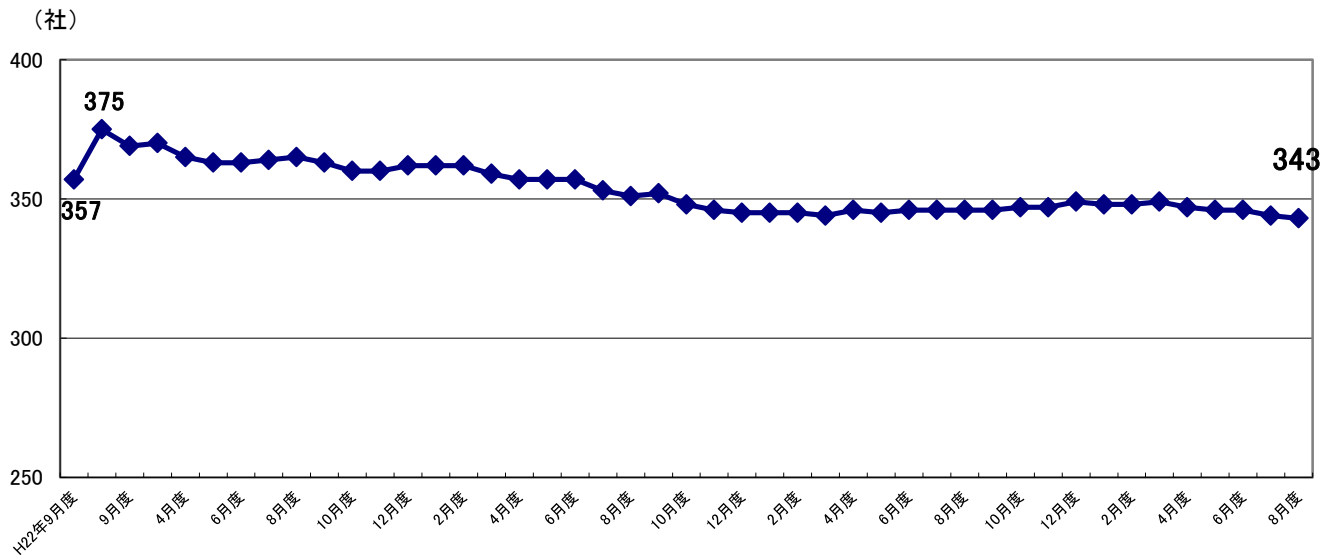
集計年月		平成27年					
		3月度	4月度	5月度	6月度	7月度	8月度
照会件数	当月	927	805	694	939	766	778
	前月比	115.3%	86.8%	86.2%	135.3%	81.6%	101.6%
新規申込	当月	160	187	166	163	155	149
	前月比	98.8%	116.9%	88.8%	98.2%	95.1%	96.1%
途上与信	当月	767	618	528	776	611	629
	前月比	119.5%	80.6%	85.4%	147.0%	78.7%	102.9%

\* 各月度は、前月21日～当月20日までの合計。

図表7 加盟貸金業者数

- ・加盟貸金業者数は平成23年3月(375社)にピークを迎え、その後徐々に減少。今月は前月と比べ1社減少した。
- ・ピークの要因は、当社が平成22年12月に割賦販売法の指定信用情報機関となったのを契機に割賦販売業と貸金業の兼業者の新規加盟が平成22年度下期に増加したことによる。

■加盟貸金業者数の推移



■加盟貸金業者数の推移 (平成26年8月～平成27年8月)

単位:社

集計年月	平成26年					平成27年	
	8月度	9月度	10月度	11月度	12月度	1月度	2月度
加盟貸金業者	346	346	347	347	349	348	348
前月比増加数	0	1	1	1	2	1	0
新規加盟	0	0	1	1	2	1	0
会員の貸金業登録	0	1	0	0	0	0	0
前月比減少数	0	-1	0	-1	0	-2	0
退会	0	0	0	-1	0	-2	0
会員の貸金業廃業等	0	-1	0	0	0	0	0
前月比増減	0	0	1	0	2	-1	0

集計年月	平成27年					
	3月度	4月度	5月度	6月度	7月度	8月度
加盟貸金業者	349	347	346	346	344	343
前月比増加数	1	1	0	0	0	0
新規加盟	1	1	0	0	0	0
会員の貸金業登録	0	0	0	0	0	0
前月比減少数	0	-3	-1	0	-2	-1
退会	0	-3	0	0	-2	0
会員の貸金業廃業等	0	0	-1	0	0	-1
前月比増減	1	-2	-1	0	-2	-1

\* 毎月20日時点のデータ。