

News Release

No. 260 (15-23)

2016年(平成28年)2月22日

※東商記者クラブ・日銀クラブで、資料投函させていただいております。

平成28年1月度 割賦販売情報統計概況

割賦販売法の指定信用情報機関シー・アイ・シー(CIC)は、割賦販売統計を毎月公表しています。平成28年1月度(平成27年12月21日～平成28年1月20日)概況は以下の通りです。

1. 概況

1. 割賦残債額^{※1}		
(1)包括クレジット (クレジットカード(除く1回払い))	4兆1,438億円	(前月比 1.1%増)
(2)個別クレジット	13兆894億円	(前月比 0.1%減)
2. 異動情報^{※2} 件数		
(1)包括クレジット (クレジットカード(除く1回払い))	119万件	(前月比 増減なし)
(2)個別クレジット	360万件	(前月比 0.8%増)
3. 照会件数		
(1)新規申込	546万件	(前月比 1.1%増)
(2)途上与信 ^{※3}	612万件	(前月比 12.1%増)
4. 加盟クレジット業者数	345社	(前月比 1社増)

【解説】

- ・『割賦残債額』は「包括クレジット」が前月に比べ微増、「個別クレジット」は微減。
- ・『異動情報件数』は「包括クレジット」が前月に比べ変わらず、「個別クレジット」は微増。
- ・『照会件数』は「新規申込」が前月に比べ微増、「途上与信」は前月に比べ増加。

※1 割賦残債額は、「分割払い」「リボ払い」「ボーナス払い」などの信用購入あっせん契約の元本合計額を指す。

※2 異動情報は、「約定返済日より61日以上または3ヶ月以上支払いが延滞しているもの」を指す。

※3 途上与信は、クレジットカードの有効期限更新時などにクレジットカード会社が行う契約途中での審査を指す。

以上

2. 本件に関するお問い合わせ先

株式会社シー・アイ・シー 経営企画部 広報担当 添田・田川
 東京都新宿区西新宿1-23-7 新宿ファーストウエスト15階
 TEL: 03-3348-0626 FAX: 03-3345-1913

平成28年1月度 割賦販売統計

■登録状況(平成28年1月20日時点)

	件数		人数	
	当月	前月比	当月	前月比
包括クレジット総登録情報	28,902万件	100.2%	8,758万人	100.0%
割賦残債額有情報	2,924万件	101.1%	2,137万人	100.9%
異動情報	119万件	100.0%	97万人	100.0%
個別クレジット総登録情報	18,442万件	101.2%	6,880万人	100.4%
割賦残債額有情報	7,242万件	99.9%	4,637万人	100.0%
異動情報	360万件	100.8%	227万人	100.4%

	当月	前月比
割賦残債額の合計	172,332億円	100.2%
うち包括クレジット	41,438億円	101.1%
うち個別クレジット	130,894億円	99.9%
一人当たりの割賦残債有り件数		
うち包括クレジット	1.37件	—
うち個別クレジット	1.56件	—
一契約当たりの割賦残債額		
うち包括クレジット	14.2万円	—
うち個別クレジット	18.1万円	—
年間請求予定額の合計	76,853億円	100.5%
うち包括クレジット	28,322億円	101.0%
うち個別クレジット	48,531億円	100.2%
個別クレジット登録商品等の件数	8,605万件	100.0%

■照会件数(平成27年12月21日～平成28年1月20日の合計)

	当月	前月比
クレジット業者からの照会件数	1,158万件	106.6%
新規申込	546万件	101.1%
途上与信	612万件	112.1%

■加盟クレジット業者数(平成28年1月20日時点)

	当月	前月比
加盟クレジット業者数	345社	+1
包括クレジット業者数	260社	+1
個別クレジット業者数	152社	±0

○割賦販売統計の見方について

	概 要
集計対象情報	加盟クレジット業者が当社に登録する個人顧客を相手方とする信用購入あっせん契約 (クレジットカードショッピング・ショッピングクレジット等)
包括クレジット	包括信用購入あっせん契約(クレジットカード等)
個別クレジット	個別信用購入あっせん契約(ショッピングクレジット等)
クレジット業者	包括信用購入あっせん登録業者および個別信用購入あっせん登録業者
割賦残債額	リボルビング払い、分割払いの残債額、およびボーナス一括払いなど、クレジットの利用から返済までが2ヶ月を超える一回払いの残債額の合計
年間請求予定額	今後1年間に請求が発生する予定の金額
総登録情報	加盟クレジット業者からの登録件数および人数の合計
割賦残債額有り情報	加盟クレジット業者からの登録割賦残債額が1円以上の件数および人数の合計
異動情報	「割賦残債額有り情報」のうち、約定返済日より61日以上または3ヶ月以上支払いが延滞している件数および人数の合計
個別クレジット登録商品等の件数	個別クレジット契約における購入商品等が登録されている契約件数の合計
照会件数	対象期間中の加盟クレジット業者による信用購入あっせん契約に係る照会件数の合計 新規申込…新規申込時の照会件数 途上与信…クレジットカードの有効期限更新時などにクレジットカード会社が行う契約途中での照会件数
加盟クレジット業者数	当社に加盟する包括信用購入あっせん登録業者および個別信用購入あっせん登録業者の合計。ただし、包括および個別信用購入あっせん両方の業者登録をしている場合は、1社でカウントしている。

ご参考

割賦販売情報統計資料

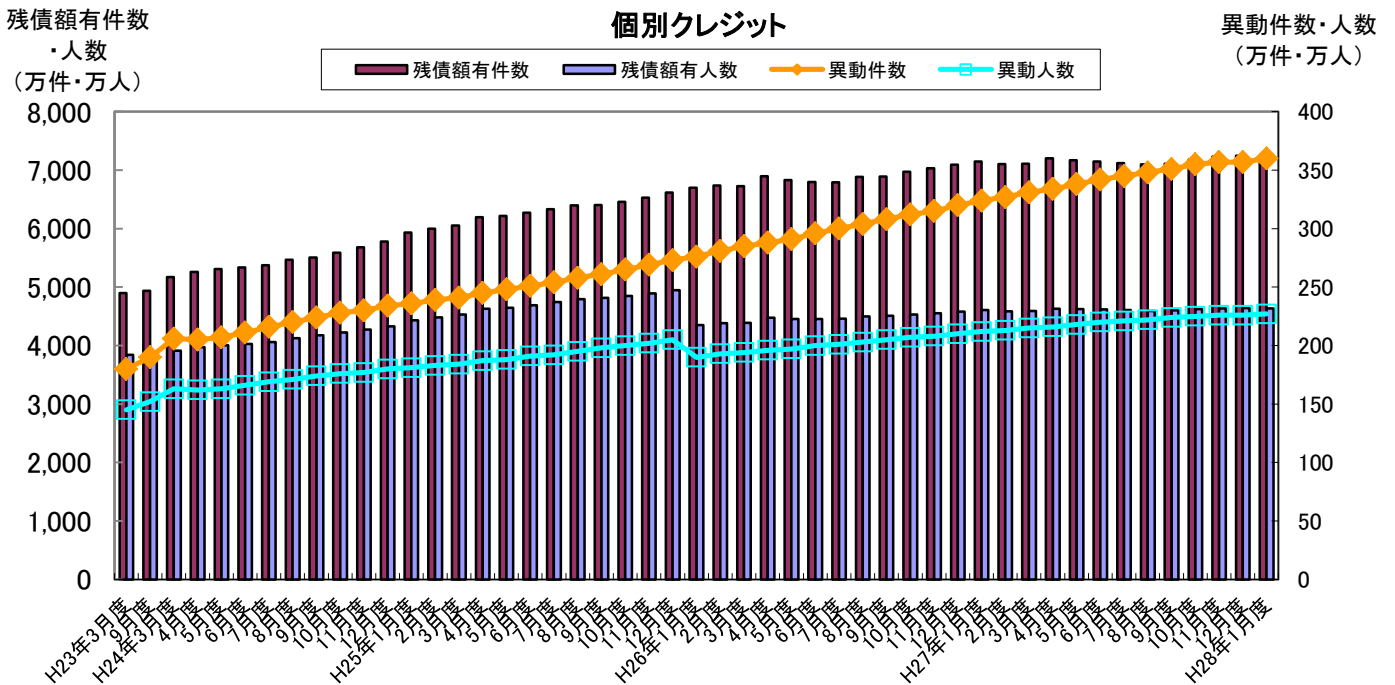
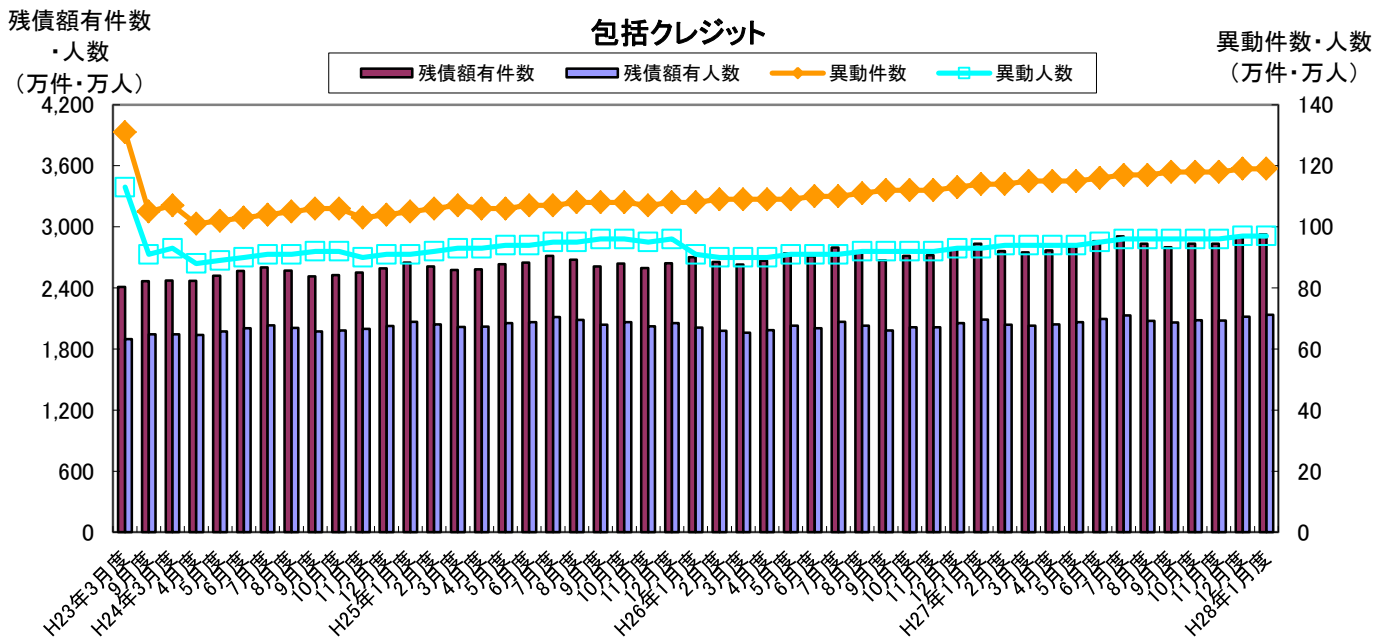
(平成27年1月度～平成28年1月度)

株式会社 シー・アイ・シー

図表1 登録件数および登録人数

- ・包括クレジットの「残債額有件数」は、一時的な減少月があるものの夏・冬のボーナス時期まで増加傾向が続き、ボーナス払いがデータに反映する月(2~3月や8~9月)に減少する傾向にある。「残債額有人数」もほぼ同様の傾向が見られる。
- ・個別クレジットの「残債額有件数」および「残債額有人数」は、前月に比べてわずかに減少。
- ・「異動情報件数」および「異動情報人数」は、前月に比べて、包括クレジットが変わらず、個別クレジットは微増。

■残高有件数・人数および異動情報件数・人数の推移



■割賦販売登録状況の推移（平成27年1月～平成28年1月）

集計年月		平成27年							
		1月度	2月度	3月度	4月度	5月度	6月度	7月度	
包括クレジット	総登録件数 (万件)	当月	27,660	27,826	27,993	28,167	28,354	28,490	28,579
		前月比	100.5%	100.6%	100.6%	100.6%	100.7%	100.5%	100.3%
	割賦残債額有件数 (万件)	当月	2,833	2,761	2,748	2,769	2,810	2,858	2,908
		前月比	101.8%	97.5%	99.5%	100.8%	101.5%	101.7%	101.7%
	異動情報件数 (万件)	当月	114	114	115	115	115	116	117
		前月比	100.9%	100.0%	100.9%	100.0%	100.0%	100.9%	100.9%
	総登録人数 (万人)	当月	8,658	8,673	8,688	8,704	8,725	8,740	8,747
		前月比	100.2%	100.2%	100.2%	100.2%	100.2%	100.2%	100.1%
	割賦残債額有人数 (万人)	当月	2,088	2,039	2,028	2,042	2,065	2,096	2,131
		前月比	101.7%	97.7%	99.5%	100.7%	101.1%	101.5%	101.7%
異動情報人数 (万人)	当月	93	94	94	94	94	95	96	
	前月比	100.0%	101.1%	100.0%	100.0%	100.0%	101.1%	101.1%	
一人当たりの割賦残債額有件数	当月	1.36	1.35	1.36	1.36	1.36	1.36	1.36	
個別クレジット	総登録件数 (万件)	当月	15,693	15,956	16,217	16,558	16,787	16,973	17,168
		前月比	101.9%	101.7%	101.6%	102.1%	101.4%	101.1%	101.1%
	割賦残債額有件数 (万件)	当月	7,146	7,107	7,112	7,203	7,169	7,149	7,121
		前月比	100.8%	99.5%	100.1%	101.3%	99.5%	99.7%	99.6%
	異動情報件数 (万件)	当月	324	327	331	334	338	342	345
		前月比	101.3%	100.9%	101.2%	100.9%	101.2%	101.2%	100.9%
	総登録人数 (万人)	当月	6,444	6,471	6,521	6,590	6,631	6,664	6,695
		前月比	100.8%	100.4%	100.8%	101.1%	100.6%	100.5%	100.5%
	割賦残債額有人数 (万人)	当月	4,607	4,584	4,590	4,632	4,625	4,620	4,607
		前月比	100.5%	99.5%	100.1%	100.9%	99.8%	99.9%	99.7%
異動情報人数 (万人)	当月	212	213	215	216	218	220	221	
	前月比	101.0%	100.5%	100.9%	100.5%	100.9%	100.9%	100.5%	
一人当たりの割賦残債額有件数	当月	1.55	1.55	1.55	1.55	1.55	1.55	1.55	

集計年月		平成27年					平成28年	
		8月度	9月度	10月度	11月度	12月度	1月度	
包括クレジット	総登録件数 (万件)	当月	28,651	28,699	28,742	28,796	28,836	28,902
		前月比	100.3%	100.2%	100.1%	100.2%	100.1%	100.2%
	割賦残債額有件数 (万件)	当月	2,834	2,801	2,834	2,835	2,893	2,924
		前月比	97.5%	98.8%	101.2%	100.0%	102.0%	101.1%
	異動情報件数 (万件)	当月	117	118	118	118	119	119
		前月比	100.0%	100.9%	100.0%	100.0%	100.8%	100.0%
	総登録人数 (万人)	当月	8,752	8,753	8,752	8,754	8,754	8,758
		前月比	100.1%	100.0%	100.0%	100.0%	100.0%	100.0%
	割賦残債額有人数 (万人)	当月	2,077	2,060	2,082	2,079	2,117	2,137
		前月比	97.5%	99.2%	101.1%	99.9%	101.8%	100.9%
異動情報人数 (万人)	当月	96	96	96	96	97	97	
	前月比	100.0%	100.0%	100.0%	100.0%	101.0%	100.0%	
一人当たりの割賦残債額有件数	当月	1.36	1.36	1.36	1.36	1.37	1.37	
個別クレジット	総登録件数 (万件)	当月	17,362	17,556	17,803	18,021	18,222	18,442
		前月比	101.1%	101.1%	101.4%	101.2%	101.1%	101.2%
	割賦残債額有件数 (万件)	当月	7,100	7,110	7,182	7,230	7,246	7,242
		前月比	99.7%	100.1%	101.0%	100.7%	100.2%	99.9%
	異動情報件数 (万件)	当月	348	351	355	357	357	360
		前月比	100.9%	100.9%	101.1%	100.6%	100.0%	100.8%
	総登録人数 (万人)	当月	6,726	6,761	6,796	6,824	6,850	6,880
		前月比	100.5%	100.5%	100.5%	100.4%	100.4%	100.4%
	割賦残債額有人数 (万人)	当月	4,593	4,601	4,623	4,636	4,638	4,637
		前月比	99.7%	100.2%	100.5%	100.3%	100.0%	100.0%
異動情報人数 (万人)	当月	222	224	225	226	226	227	
	前月比	100.5%	100.9%	100.4%	100.4%	100.0%	100.4%	
一人当たりの割賦残債額有件数	当月	1.55	1.55	1.55	1.56	1.56	1.56	

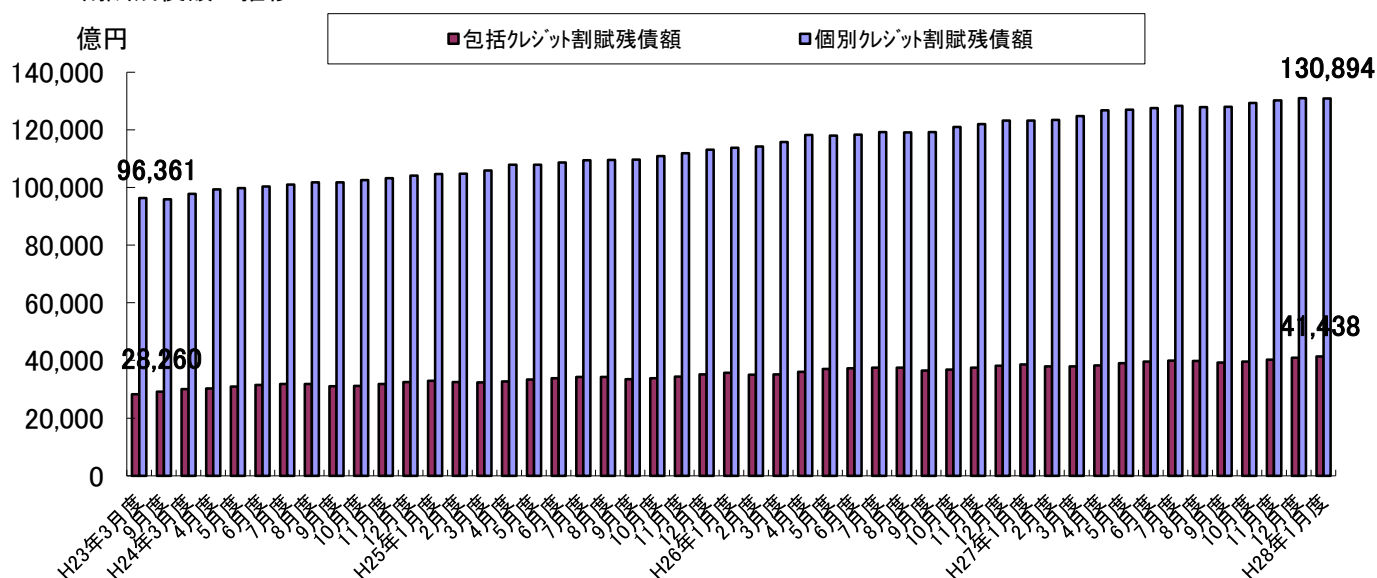
* 毎月20日時点のデータ

図表2 割賦残債額

・「割賦残債額」は、夏・冬のボーナス時期まで増加傾向が続き、ボーナス払いがデータに反映する月(2～3月や8～9月)に減少する傾向にある。

・包括クレジットは4ヶ月連続で増加、個別クレジットは5ヶ月ぶりにわずかながら減少した。

■ 割賦残債額の推移



■ 割賦残債額の推移 (平成27年1月～平成28年1月)

集計年月	平成27年							
	1月度	2月度	3月度	4月度	5月度	6月度	7月度	
割賦残債額の合計(億円)	当月	161,880	161,451	162,675	165,067	166,008	167,158	168,254
	前月比	100.3%	99.7%	100.8%	101.5%	100.6%	100.7%	100.7%
包括クレジット(億円)	当月	38,643	37,991	37,963	38,291	39,022	39,648	39,958
	前月比	101.2%	98.3%	99.9%	100.9%	101.9%	101.6%	100.8%
個別クレジット(億円)	当月	123,237	123,460	124,712	126,777	126,987	127,510	128,296
	前月比	100.0%	100.2%	101.0%	101.7%	100.2%	100.4%	100.6%
一契約当たりの割賦残債額(万円)		16.2	16.4	16.5	16.6	16.6	16.7	16.8
包括クレジット(万円)		13.6	13.8	13.8	13.8	13.9	13.9	13.7
個別クレジット(万円)		17.2	17.4	17.5	17.6	17.7	17.8	18.0

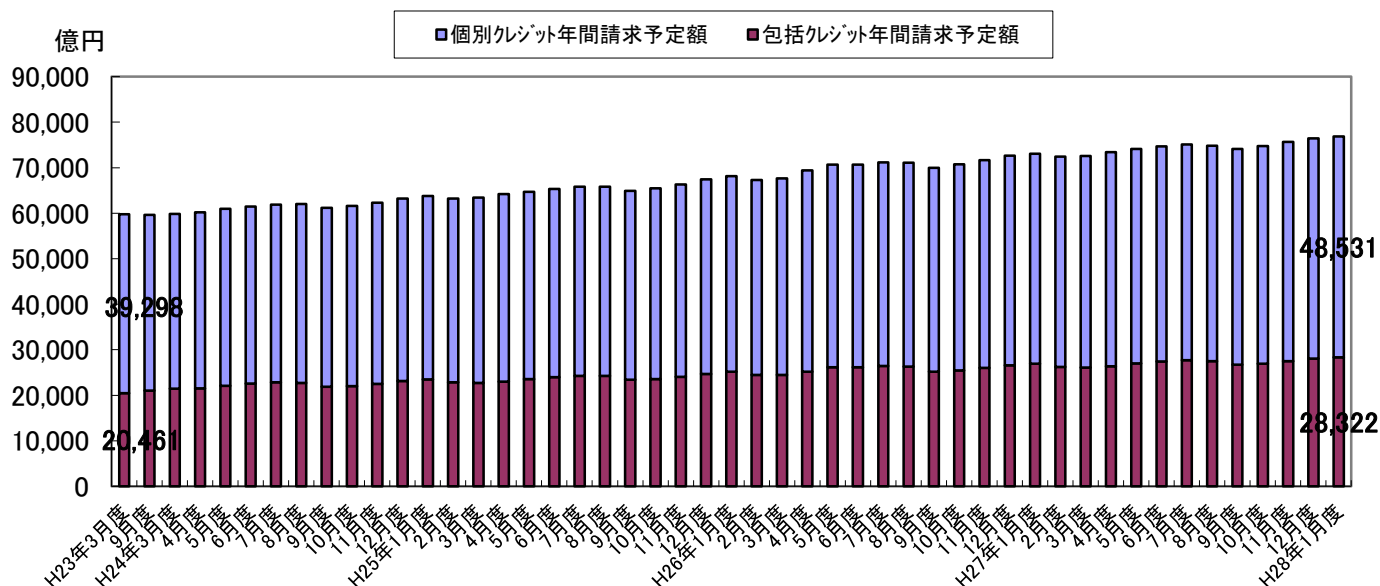
集計年月	平成27年					平成28年	
	8月度	9月度	10月度	11月度	12月度	1月度	
割賦残債額の合計(億円)	当月	167,725	167,189	168,846	170,429	171,979	172,332
	前月比	99.7%	99.7%	101.0%	100.9%	100.9%	100.2%
包括クレジット(億円)	当月	39,859	39,231	39,576	40,270	40,969	41,438
	前月比	99.8%	98.4%	100.9%	101.8%	101.7%	101.1%
個別クレジット(億円)	当月	127,866	127,959	129,270	130,159	131,011	130,894
	前月比	99.7%	100.1%	101.0%	100.7%	100.7%	99.9%
一契約当たりの割賦残債額(万円)		16.9	16.9	16.9	16.9	17.0	17.0
包括クレジット(万円)		14.1	14.0	14.0	14.2	14.2	14.2
個別クレジット(万円)		18.0	18.0	18.0	18.0	18.1	18.1

* 毎月20日時点のデータ

図表3 年間請求予定額等

・割賦販売法で定める支払可能見込額を算定するための「年間請求予定額」の合計は、7兆6,000億円台後半まで増加。
 ・「年間請求予定額」は、包括クレジットが4ヶ月連続で増え2兆8,000億円台を維持し、個別クレジットは5ヶ月連続で増加し、4兆8,000億円台に定着。

■年間請求予定額の推移



■年間請求予定額の推移 (平成27年1月～平成28年1月)

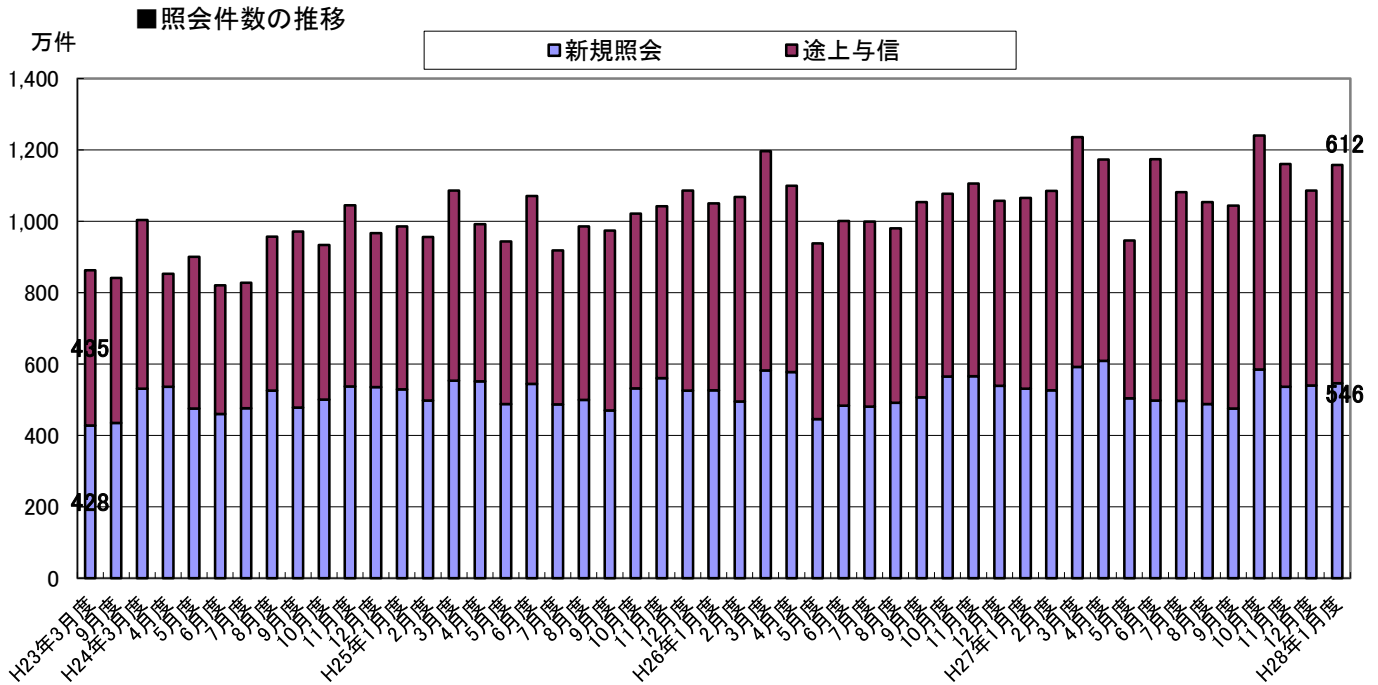
集計年月		平成27年						
		1月度	2月度	3月度	4月度	5月度	6月度	7月度
年間請求予定額の合計 (億円)	当月	73,085	72,429	72,585	73,401	74,132	74,712	75,099
	前月比	100.6%	99.1%	100.2%	101.1%	101.0%	100.8%	100.5%
包括クレジット (億円)	当月	26,959	26,209	26,106	26,337	26,978	27,448	27,670
	前月比	101.3%	97.2%	99.6%	100.9%	102.4%	101.7%	100.8%
個別クレジット (億円)	当月	46,126	46,219	46,479	47,064	47,154	47,264	47,430
	前月比	100.2%	100.2%	100.6%	101.3%	100.2%	100.2%	100.4%
個別クレジット登録商品件数 (万件)	当月	8,411	8,382	8,403	8,515	8,488	8,467	8,442
	前月比	100.9%	99.7%	100.3%	101.3%	99.7%	99.8%	99.7%

集計年月		平成27年					平成28年
		8月度	9月度	10月度	11月度	12月度	1月度
年間請求予定額の合計 (億円)	当月	74,810	74,101	74,741	75,675	76,467	76,853
	前月比	99.6%	99.1%	100.9%	101.2%	101.0%	100.5%
包括クレジット (億円)	当月	27,486	26,713	26,911	27,462	28,032	28,322
	前月比	99.3%	97.2%	100.7%	102.0%	102.1%	101.0%
個別クレジット (億円)	当月	47,325	47,388	47,830	48,213	48,435	48,531
	前月比	99.8%	100.1%	100.9%	100.8%	100.5%	100.2%
個別クレジット登録商品件数 (万件)	当月	8,428	8,437	8,528	8,587	8,609	8,605
	前月比	99.8%	100.1%	101.1%	100.7%	100.3%	100.0%

* 毎月20日時点のデータ

図表4 加盟クレジット業者からの照会件数

・加盟クレジット業者からの照会件数は、1,158万件(前月比6.6%増)であった。
 ・「新規申込」の照会件数は546万件(前月比1.1%増)と前月に比べ微増、「途上与信」の照会件数は612万件(前月比12.1%増)と前月に比べ大きく増加した。



■照会件数の推移 (平成27年1月～平成28年1月)

単位: 万件

集計年月		平成27年						
		1月度	2月度	3月度	4月度	5月度	6月度	7月度
照会件数 (万件)	当月	1,065	1,085	1,236	1,173	946	1,174	1,081
	前月比	100.8%	101.9%	113.9%	94.9%	80.6%	124.1%	92.1%
新規申込 (万件)	当月	531	526	592	609	504	498	497
	前月比	98.5%	99.1%	112.5%	102.9%	82.8%	98.8%	99.8%
途上与信 (万件)	当月	534	559	644	564	442	676	584
	前月比	103.1%	104.7%	115.2%	87.6%	78.4%	152.9%	86.4%

集計年月		平成27年					平成28年
		8月度	9月度	10月度	11月度	12月度	1月度
照会件数 (万件)	当月	1,054	1,044	1,240	1,160	1,086	1,158
	前月比	97.5%	99.1%	118.8%	93.5%	93.6%	106.6%
新規申込 (万件)	当月	488	475	585	536	540	546
	前月比	98.2%	97.3%	123.2%	91.6%	100.7%	101.1%
途上与信 (万件)	当月	566	569	655	624	546	612
	前月比	96.9%	100.5%	115.1%	95.3%	87.5%	112.1%

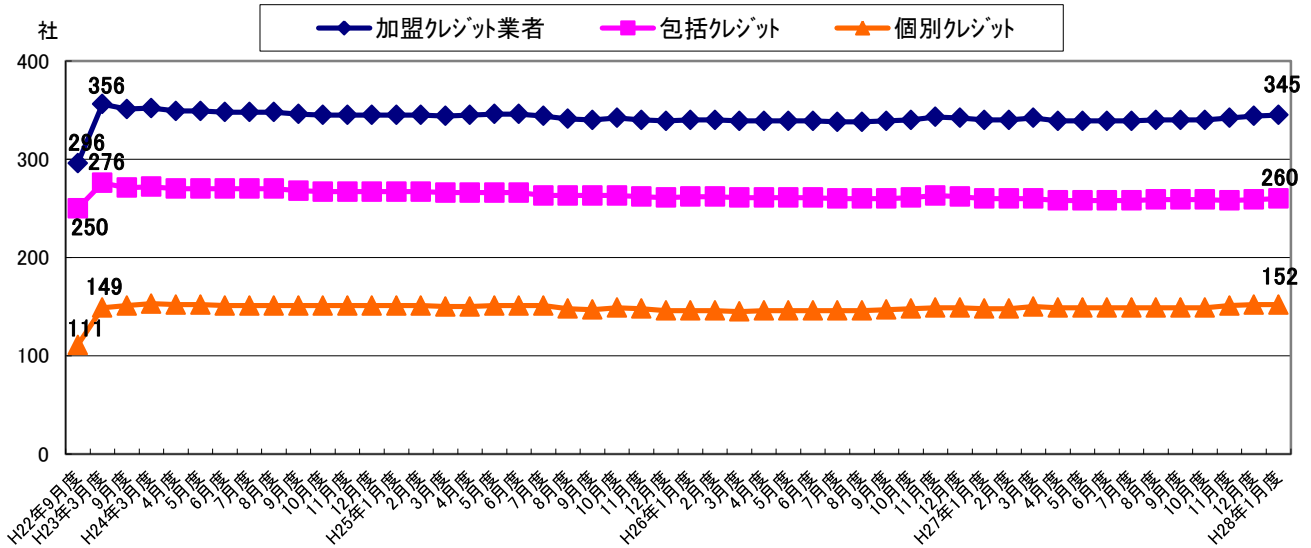
*各月度は、前月21日～当月20日までの合計。

図表5 加盟クレジット業者数

・加盟クレジット業者数は改正割賦販売法の完全施行を機に一時356社まで増え、その後減少したものの今回は345社を数えた。

・前項の一気に増加した要因は、クレジットカードの本体発行を行う銀行及び信用購入あっせん業を行う貸金業者など60社が新たに加盟したことによる。

■加盟クレジット業者の推移



■加盟クレジット業者の推移 (平成27年1月～平成28年1月)

単位:社

集計年月	平成27年						
	1月度	2月度	3月度	4月度	5月度	6月度	7月度
加盟クレジット業者	340	340	342	339	339	339	339
包括クレジット業者	260	260	260	258	258	258	258
個別クレジット業者	148	148	150	149	149	149	149
前月比加盟クレジット業者増減	-2	0	2	-3	0	0	0
前月比増加数	0	0	2	0	0	0	0
新規加盟	0	0	0	0	0	0	0
会員の信用購入あっせん登録	0	0	2	0	0	0	0
前月比減少数	-2	0	0	-3	0	0	0
退会	-2	0	0	-3	0	0	0
会員の信用購入あっせん廃業等	0	0	0	0	0	0	0

集計年月	平成27年					平成28年
	8月度	9月度	10月度	11月度	12月度	1月度
加盟クレジット業者	340	340	340	342	344	345
包括クレジット業者	259	259	259	258	259	260
個別クレジット業者	149	149	149	151	152	152
前月比加盟クレジット業者増減	1	0	0	2	2	1
前月比増加数	1	0	0	2	2	1
新規加盟	0	0	0	1	0	0
会員の信用購入あっせん登録	1	0	0	1	2	1
前月比減少数	0	0	0	0	0	0
退会	0	0	0	0	0	0
会員の信用購入あっせん廃業等	0	0	0	0	0	0

* 毎月20日時点のデータ。

* 加盟クレジット業者は、包括および個別信用購入あっせん両方の業者登録をしている場合は、1社でカウントしている。