

News Release

No. 262 (15-25)

2016年(平成28年)3月17日

※東商記者クラブ・日銀クラブで、資料投函させていただいております。

**平成28年2月度 割賦販売情報統計概況**

割賦販売法の指定信用情報機関シー・アイ・シー(CIC)は、割賦販売統計を毎月公表しています。平成28年2月度(平成28年1月21日～平成28年2月20日)概況は以下の通りです。

1. 概況

<b>1. 割賦残債額<sup>※1</sup></b>		
(1)包括クレジット (クレジットカード(除く1回払い))	4兆992億円	(前月比 1.1%減)
(2)個別クレジット	13兆1,314億円	(前月比 0.3%増)
<b>2. 異動情報<sup>※2</sup> 件数</b>		
(1)包括クレジット (クレジットカード(除く1回払い))	119万件	(前月比 増減なし)
(2)個別クレジット	362万件	(前月比 0.6%増)
<b>3. 照会件数</b>		
(1)新規申込	531万件	(前月比 2.7%減)
(2)途上与信 <sup>※3</sup>	558万件	(前月比 8.8%減)
<b>4. 加盟クレジット業者数</b>	<b>345社</b>	<b>(前月比 増減なし)</b>

【解説】

- ・『割賦残債額』は前月に比べ、「包括クレジット」が微減、「個別クレジット」は微増。
- ・『異動情報件数』は「包括クレジット」が前月に比べ変わらず、「個別クレジット」は微増。
- ・『照会件数』は「新規申込」「途上与信」とともに前月に比べ減少。

※1 割賦残債額は、「分割払い」「リボ払い」「ボーナス払い」などの信用購入あっせん契約の元本合計額を指す。

※2 異動情報は、「約定返済日より61日以上または3ヶ月以上支払いが延滞しているもの」を指す。

※3 途上与信は、クレジットカードの有効期限更新時などにクレジットカード会社が行う契約途中での審査を指す。

以上

2. 本件に関するお問い合わせ先

株式会社シー・アイ・シー 経営企画部 広報担当 添田・田川  
 東京都新宿区西新宿1-23-7 新宿ファーストウエスト15階  
 TEL: 03-3348-0626 FAX: 03-3345-1913

平成28年2月度 割賦販売統計

■登録状況(平成28年2月20日時点)

	件数		人数	
	当月	前月比	当月	前月比
包括クレジット総登録情報	28,944万件	100.1%	8,759万人	100.0%
割賦残債額有情報	2,867万件	98.1%	2,099万人	98.2%
異動情報	119万件	100.0%	96万人	99.0%
個別クレジット総登録情報	18,664万件	101.2%	6,916万人	100.5%
割賦残債額有情報	7,239万件	100.0%	4,638万人	100.0%
異動情報	362万件	100.6%	228万人	100.4%

	当月	前月比
割賦残債額の合計	172,305億円	100.0%
うち包括クレジット	40,992億円	98.9%
うち個別クレジット	131,314億円	100.3%
一人当たりの割賦残債有り件数		
うち包括クレジット	1.37件	—
うち個別クレジット	1.56件	—
一契約当たりの割賦残債額		
うち包括クレジット	14.3万円	—
うち個別クレジット	18.1万円	—
年間請求予定額の合計	76,435億円	99.5%
うち包括クレジット	27,711億円	97.8%
うち個別クレジット	48,724億円	100.4%
個別クレジット登録商品等の件数	8,599万件	99.9%

■照会件数(平成28年1月21日～平成28年2月20日の合計)

	当月	前月比
クレジット業者からの照会件数	1,089万件	94.0%
新規申込	531万件	97.3%
途上与信	558万件	91.2%

■加盟クレジット業者数(平成28年2月20日時点)

	当月	前月比
加盟クレジット業者数	345社	±0
包括クレジット業者数	260社	±0
個別クレジット業者数	152社	±0

○割賦販売統計の見方について

	概 要
集計対象情報	加盟クレジット業者が当社に登録する個人顧客を相手方とする信用購入あっせん契約 (クレジットカードショッピング・ショッピングクレジット等)
包括クレジット	包括信用購入あっせん契約(クレジットカード等)
個別クレジット	個別信用購入あっせん契約(ショッピングクレジット等)
クレジット業者	包括信用購入あっせん登録業者および個別信用購入あっせん登録業者
割賦残債額	リボルビング払い、分割払いの残債額、およびボーナス一括払いなど、クレジットの利用から返済までが2ヶ月を超える一回払いの残債額の合計
年間請求予定額	今後1年間に請求が発生する予定の金額
総登録情報	加盟クレジット業者からの登録件数および人数の合計
割賦残債額有り情報	加盟クレジット業者からの登録割賦残債額が1円以上の件数および人数の合計
異動情報	「割賦残債額有り情報」のうち、約定返済日より61日以上または3ヶ月以上支払いが延滞している件数および人数の合計
個別クレジット登録商品等の件数	個別クレジット契約における購入商品等が登録されている契約件数の合計
照会件数	対象期間中の加盟クレジット業者による信用購入あっせん契約に係る照会件数の合計 新規申込…新規申込時の照会件数 途上与信…クレジットカードの有効期限更新時などにクレジットカード会社が行う契約途中での照会件数
加盟クレジット業者数	当社に加盟する包括信用購入あっせん登録業者および個別信用購入あっせん登録業者の合計。ただし、包括および個別信用購入あっせん両方の業者登録をしている場合は、1社でカウントしている。

ご参考

## 割 賦 販 売 情 報 統 計 資 料

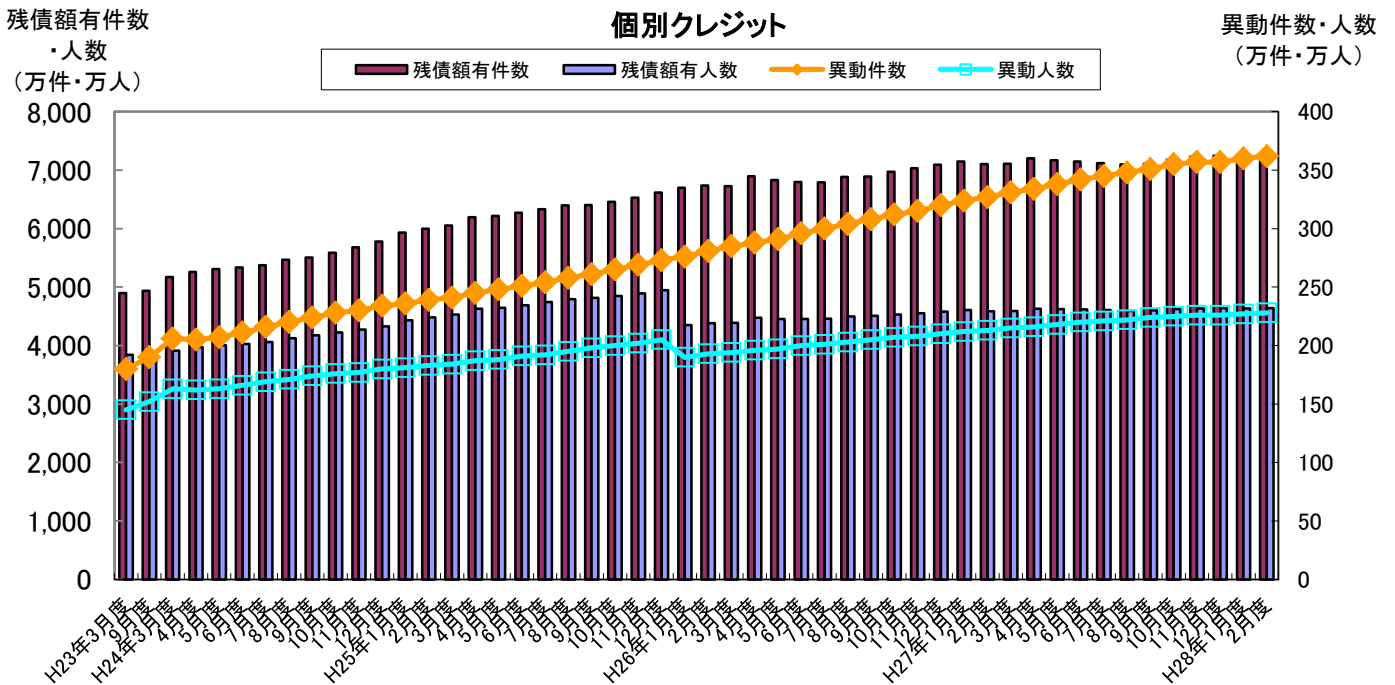
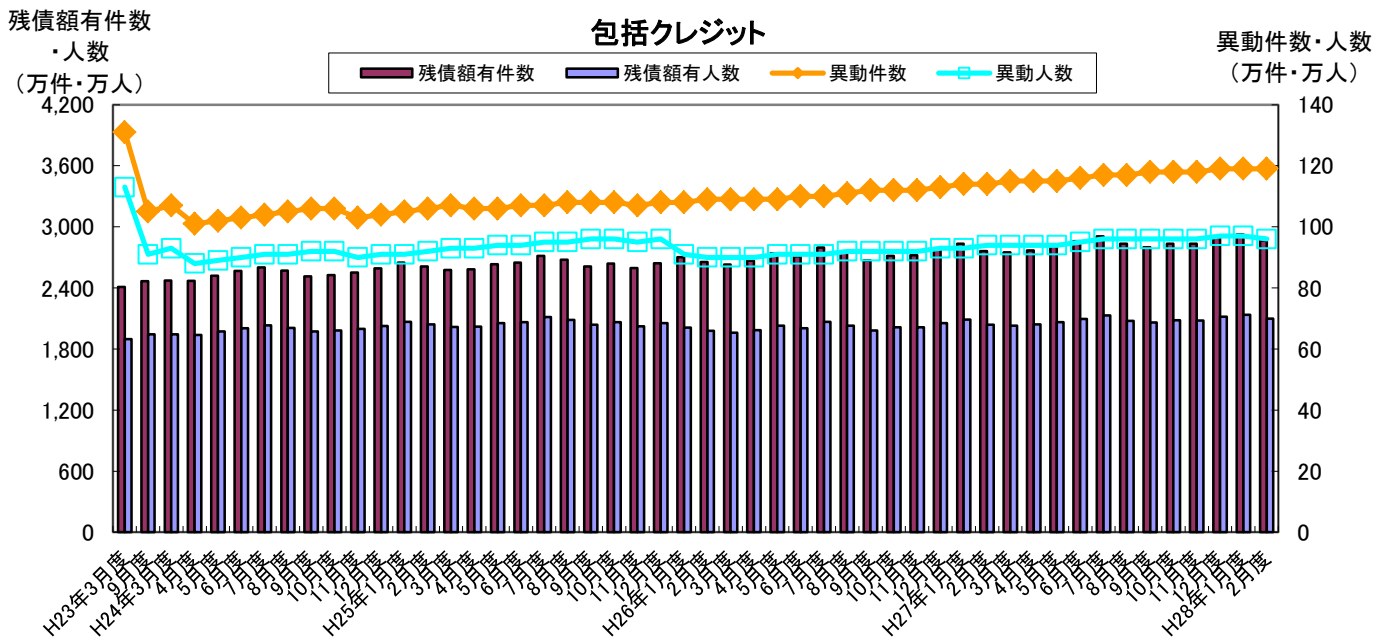
(平成27年2月度～平成28年2月度)

株式会社 シー・アイ・シー

図表1 登録件数および登録人数

- ・包括クレジットの「残債額有件数」は、一時的な減少月があるものの夏・冬のボーナス時期まで増加傾向が続き、ボーナス払いがデータに反映する月(2~3月や8~9月)に減少する傾向にある。「残債額有人数」もほぼ同様の傾向が見られる。
- ・個別クレジットの「残債額有件数」および「残債額有人数」は、前月からほぼ横ばい。
- ・「異動情報件数」および「異動情報人数」は、前月に比べて、包括クレジットは横ばいながら、個別クレジットは微増。

■残高有件数・人数および異動情報件数・人数の推移



■割賦販売登録状況の推移（平成27年2月～平成28年2月）

集計年月		平成27年							
		2月度	3月度	4月度	5月度	6月度	7月度	8月度	
包括クレジット	総登録件数 (万件)	当月	27,826	27,993	28,167	28,354	28,490	28,579	28,651
		前月比	100.6%	100.6%	100.6%	100.7%	100.5%	100.3%	100.3%
	割賦残債額有件数 (万件)	当月	2,761	2,748	2,769	2,810	2,858	2,908	2,834
		前月比	97.5%	99.5%	100.8%	101.5%	101.7%	101.7%	97.5%
	異動情報件数 (万件)	当月	114	115	115	115	116	117	117
		前月比	100.0%	100.9%	100.0%	100.0%	100.9%	100.9%	100.0%
	総登録人数 (万人)	当月	8,673	8,688	8,704	8,725	8,740	8,747	8,752
		前月比	100.2%	100.2%	100.2%	100.2%	100.2%	100.1%	100.1%
	割賦残債額有人数 (万人)	当月	2,039	2,028	2,042	2,065	2,096	2,131	2,077
		前月比	97.7%	99.5%	100.7%	101.1%	101.5%	101.7%	97.5%
異動情報人数 (万人)	当月	94	94	94	94	95	96	96	
	前月比	101.1%	100.0%	100.0%	100.0%	101.1%	101.1%	100.0%	
一人当たりの割賦残債額有件数	当月	1.35	1.36	1.36	1.36	1.36	1.36	1.36	
個別クレジット	総登録件数 (万件)	当月	15,956	16,217	16,558	16,787	16,973	17,168	17,362
		前月比	101.7%	101.6%	102.1%	101.4%	101.1%	101.1%	101.1%
	割賦残債額有件数 (万件)	当月	7,107	7,112	7,203	7,169	7,149	7,121	7,100
		前月比	99.5%	100.1%	101.3%	99.5%	99.7%	99.6%	99.7%
	異動情報件数 (万件)	当月	327	331	334	338	342	345	348
		前月比	100.9%	101.2%	100.9%	101.2%	101.2%	100.9%	100.9%
	総登録人数 (万人)	当月	6,471	6,521	6,590	6,631	6,664	6,695	6,726
		前月比	100.4%	100.8%	101.1%	100.6%	100.5%	100.5%	100.5%
	割賦残債額有人数 (万人)	当月	4,584	4,590	4,632	4,625	4,620	4,607	4,593
		前月比	99.5%	100.1%	100.9%	99.8%	99.9%	99.7%	99.7%
異動情報人数 (万人)	当月	213	215	216	218	220	221	222	
	前月比	100.5%	100.9%	100.5%	100.9%	100.9%	100.5%	100.5%	
一人当たりの割賦残債額有件数	当月	1.55	1.55	1.55	1.55	1.55	1.55	1.55	

集計年月		平成27年				平成28年		
		9月度	10月度	11月度	12月度	1月度	2月度	
包括クレジット	総登録件数 (万件)	当月	28,699	28,742	28,796	28,836	28,902	28,944
		前月比	100.2%	100.1%	100.2%	100.1%	100.2%	100.1%
	割賦残債額有件数 (万件)	当月	2,801	2,834	2,835	2,893	2,924	2,867
		前月比	98.8%	101.2%	100.0%	102.0%	101.1%	98.1%
	異動情報件数 (万件)	当月	118	118	118	119	119	119
		前月比	100.9%	100.0%	100.0%	100.8%	100.0%	100.0%
	総登録人数 (万人)	当月	8,753	8,752	8,754	8,754	8,758	8,759
		前月比	100.0%	100.0%	100.0%	100.0%	100.0%	100.0%
	割賦残債額有人数 (万人)	当月	2,060	2,082	2,079	2,117	2,137	2,099
		前月比	99.2%	101.1%	99.9%	101.8%	100.9%	98.2%
異動情報人数 (万人)	当月	96	96	96	97	97	96	
	前月比	100.0%	100.0%	100.0%	101.0%	100.0%	99.0%	
一人当たりの割賦残債額有件数	当月	1.36	1.36	1.36	1.37	1.37	1.37	
個別クレジット	総登録件数 (万件)	当月	17,556	17,803	18,021	18,222	18,442	18,664
		前月比	101.1%	101.4%	101.2%	101.1%	101.2%	101.2%
	割賦残債額有件数 (万件)	当月	7,110	7,182	7,230	7,246	7,242	7,239
		前月比	100.1%	101.0%	100.7%	100.2%	99.9%	100.0%
	異動情報件数 (万件)	当月	351	355	357	357	360	362
		前月比	100.9%	101.1%	100.6%	100.0%	100.8%	100.6%
	総登録人数 (万人)	当月	6,761	6,796	6,824	6,850	6,880	6,916
		前月比	100.5%	100.5%	100.4%	100.4%	100.4%	100.5%
	割賦残債額有人数 (万人)	当月	4,601	4,623	4,636	4,638	4,637	4,638
		前月比	100.2%	100.5%	100.3%	100.0%	100.0%	100.0%
異動情報人数 (万人)	当月	224	225	226	226	227	228	
	前月比	100.9%	100.4%	100.4%	100.0%	100.4%	100.4%	
一人当たりの割賦残債額有件数	当月	1.55	1.55	1.56	1.56	1.56	1.56	

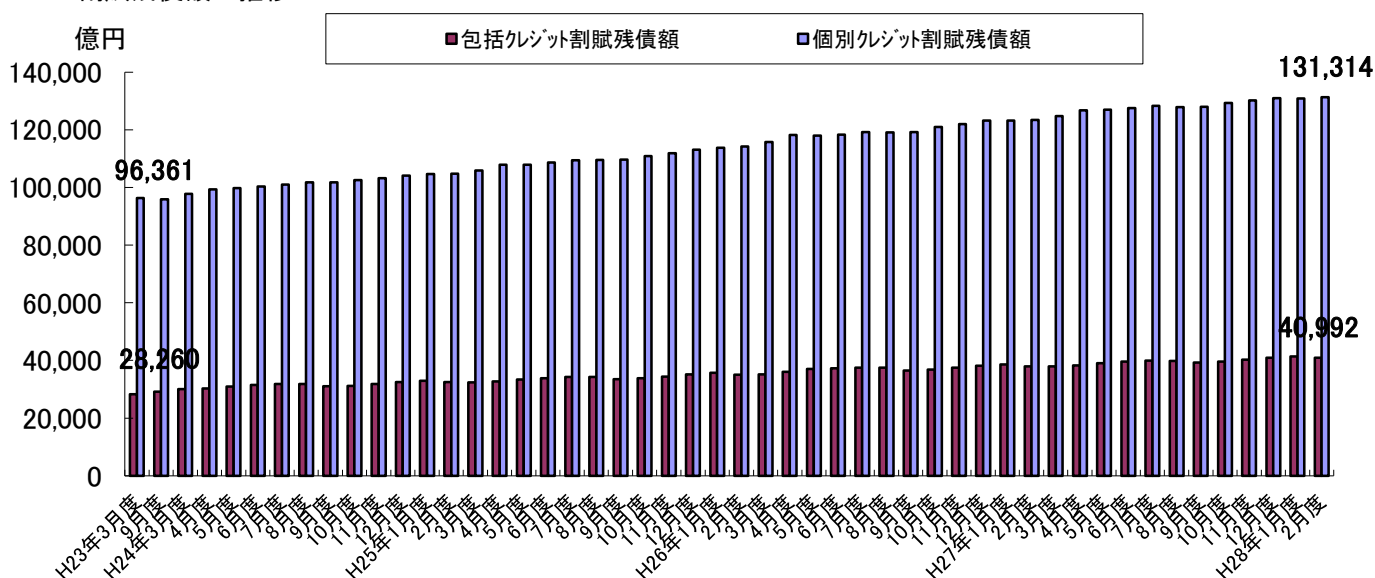
\* 毎月20日時点のデータ

図表2 割賦残債額

・「割賦残債額」は、夏・冬のボーナス時期まで増加傾向が続き、ボーナス払いがデータに反映する月(2～3月や8～9月)に減少する傾向にある。

・包括クレジットは前月に比べ減少。一方、個別クレジットは前月に比べ増加。

■割賦残債額の推移



■割賦残債額の推移 (平成27年2月～平成28年2月)

集計年月	平成27年							
	2月度	3月度	4月度	5月度	6月度	7月度	8月度	
割賦残債額の合計(億円)	当月	161,451	162,675	165,067	166,008	167,158	168,254	167,725
	前月比	99.7%	100.8%	101.5%	100.6%	100.7%	100.7%	99.7%
包括クレジット(億円)	当月	37,991	37,963	38,291	39,022	39,648	39,958	39,859
	前月比	98.3%	99.9%	100.9%	101.9%	101.6%	100.8%	99.8%
個別クレジット(億円)	当月	123,460	124,712	126,777	126,987	127,510	128,296	127,866
	前月比	100.2%	101.0%	101.7%	100.2%	100.4%	100.6%	99.7%
一契約当たりの割賦残債額(万円)		16.4	16.5	16.6	16.6	16.7	16.8	16.9
包括クレジット(万円)		13.8	13.8	13.8	13.9	13.9	13.7	14.1
個別クレジット(万円)		17.4	17.5	17.6	17.7	17.8	18.0	18.0

集計年月	平成27年				平成28年		
	9月度	10月度	11月度	12月度	1月度	2月度	
割賦残債額の合計(億円)	当月	167,189	168,846	170,429	171,979	172,332	172,305
	前月比	99.7%	101.0%	100.9%	100.9%	100.2%	100.0%
包括クレジット(億円)	当月	39,231	39,576	40,270	40,969	41,438	40,992
	前月比	98.4%	100.9%	101.8%	101.7%	101.1%	98.9%
個別クレジット(億円)	当月	127,959	129,270	130,159	131,011	130,894	131,314
	前月比	100.1%	101.0%	100.7%	100.7%	99.9%	100.3%
一契約当たりの割賦残債額(万円)		16.9	16.9	16.9	17.0	17.0	17.0
包括クレジット(万円)		14.0	14.0	14.2	14.2	14.2	14.3
個別クレジット(万円)		18.0	18.0	18.0	18.1	18.1	18.1

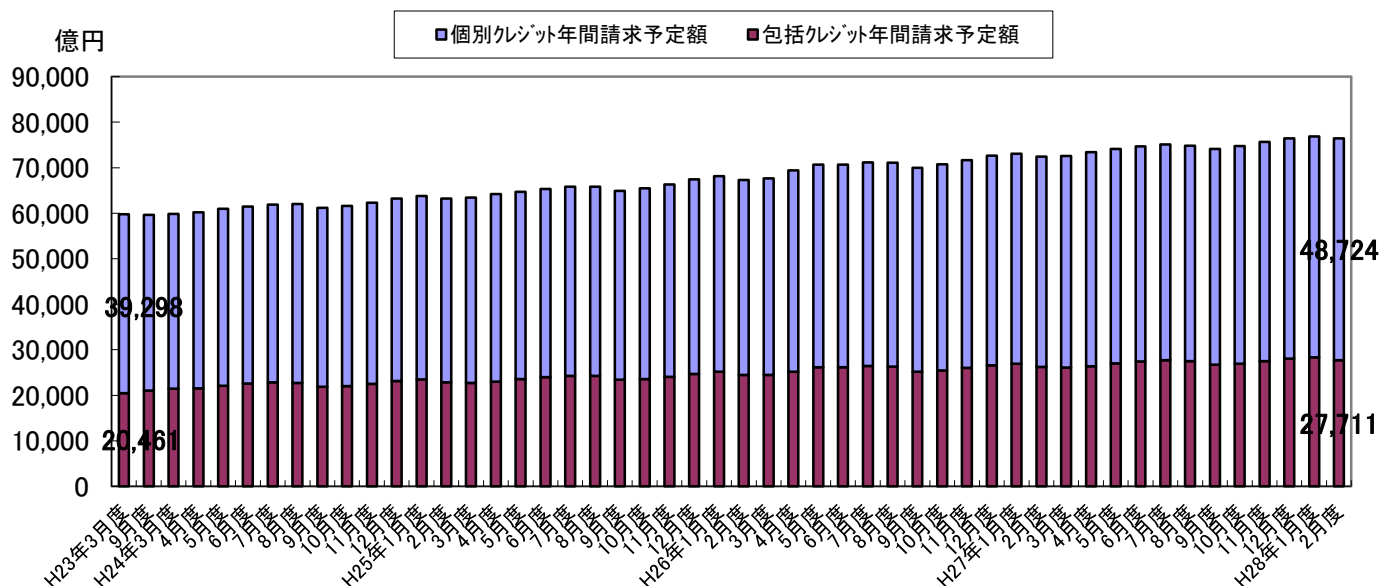
\* 毎月20日時点のデータ

図表3 年間請求予定額等

・割賦販売法で定める支払可能見込額を算定するための「年間請求予定額」の合計は、前月に比べ若干減少したものの、7兆6,000億円台は堅持。

・「年間請求予定額」は、包括クレジットが前月に比べ5ヶ月ぶりに減少、一方個別クレジットは6ヶ月連続して増加。

■年間請求予定額の推移



■年間請求予定額の推移 (平成27年2月～平成28年2月)

集計年月		平成27年						
		2月度	3月度	4月度	5月度	6月度	7月度	8月度
年間請求予定額の合計 (億円)	当月	72,429	72,585	73,401	74,132	74,712	75,099	74,810
	前月比	99.1%	100.2%	101.1%	101.0%	100.8%	100.5%	99.6%
包括クレジット (億円)	当月	26,209	26,106	26,337	26,978	27,448	27,670	27,486
	前月比	97.2%	99.6%	100.9%	102.4%	101.7%	100.8%	99.3%
個別クレジット (億円)	当月	46,219	46,479	47,064	47,154	47,264	47,430	47,325
	前月比	100.2%	100.6%	101.3%	100.2%	100.2%	100.4%	99.8%
個別クレジット登録商品件数 (万件)	当月	8,382	8,403	8,515	8,488	8,467	8,442	8,428
	前月比	99.7%	100.3%	101.3%	99.7%	99.8%	99.7%	99.8%

集計年月		平成27年				平成28年	
		9月度	10月度	11月度	12月度	1月度	2月度
年間請求予定額の合計(億円)	当月	74,101	74,741	75,675	76,467	76,853	76,435
	前月比	99.1%	100.9%	101.2%	101.0%	100.5%	99.5%
包括クレジット (億円)	当月	26,713	26,911	27,462	28,032	28,322	27,711
	前月比	97.2%	100.7%	102.0%	102.1%	101.0%	97.8%
個別クレジット (億円)	当月	47,388	47,830	48,213	48,435	48,531	48,724
	前月比	100.1%	100.9%	100.8%	100.5%	100.2%	100.4%
個別クレジット登録商品件数 (万件)	当月	8,437	8,528	8,587	8,609	8,605	8,599
	前月比	100.1%	101.1%	100.7%	100.3%	100.0%	99.9%

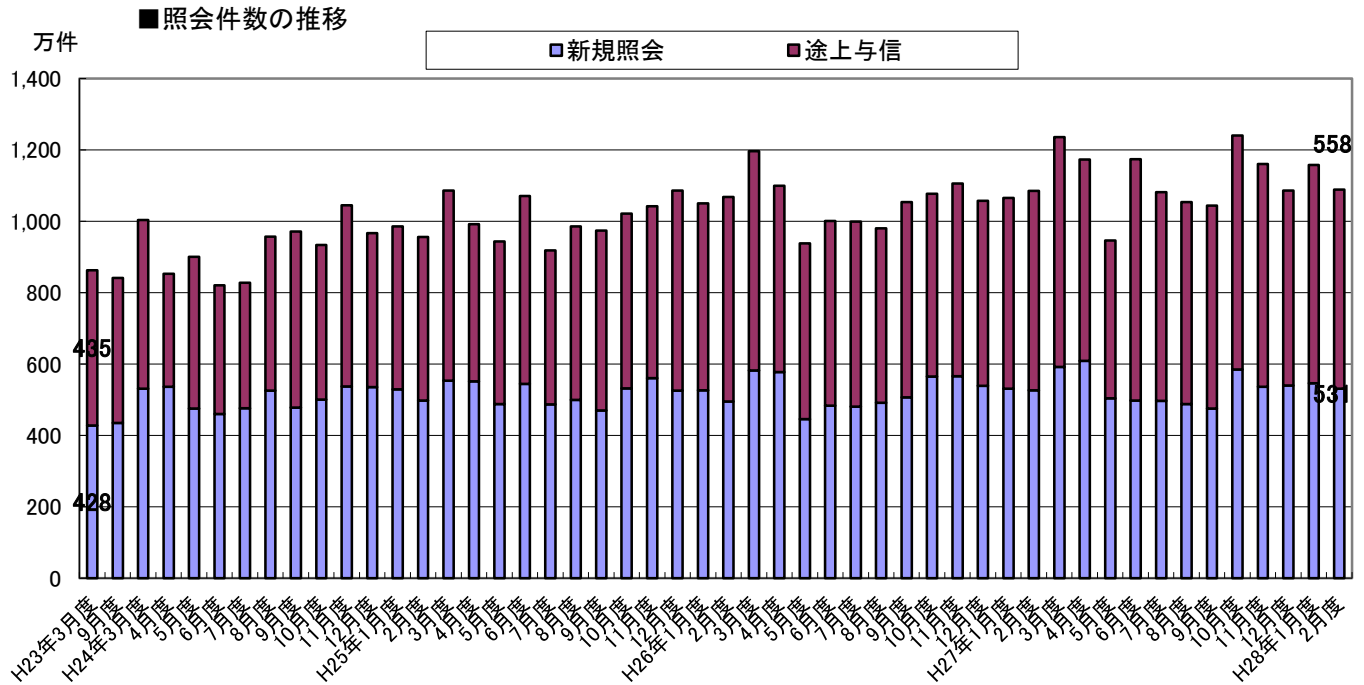
\* 毎月20日時点のデータ



図表4 加盟クレジット業者からの照会件数

・加盟クレジット業者からの照会件数は、「新規申込」「途上与信」とも減少したことから、1,089万件(前月比6.0%減)となった。

・内訳は「新規申込」の照会件数が531万件(前月比2.7%減)、「途上与信」は558万件(前月比8.8%減)とともに減少した。



■照会件数の推移 (平成27年2月～平成28年2月)

単位: 万件

集計年月		平成27年						
		2月度	3月度	4月度	5月度	6月度	7月度	8月度
照会件数 (万件)	当月	1,085	1,236	1,173	946	1,174	1,081	1,054
	前月比	101.9%	113.9%	94.9%	80.6%	124.1%	92.1%	97.5%
新規申込 (万件)	当月	526	592	609	504	498	497	488
	前月比	99.1%	112.5%	102.9%	82.8%	98.8%	99.8%	98.2%
途上与信 (万件)	当月	559	644	564	442	676	584	566
	前月比	104.7%	115.2%	87.6%	78.4%	152.9%	86.4%	96.9%

集計年月		平成27年				平成28年	
		9月度	10月度	11月度	12月度	1月度	2月度
照会件数 (万件)	当月	1,044	1,240	1,160	1,086	1,158	1,089
	前月比	99.1%	118.8%	93.5%	93.6%	106.6%	94.0%
新規申込 (万件)	当月	475	585	536	540	546	531
	前月比	97.3%	123.2%	91.6%	100.7%	101.1%	97.3%
途上与信 (万件)	当月	569	655	624	546	612	558
	前月比	100.5%	115.1%	95.3%	87.5%	112.1%	91.2%

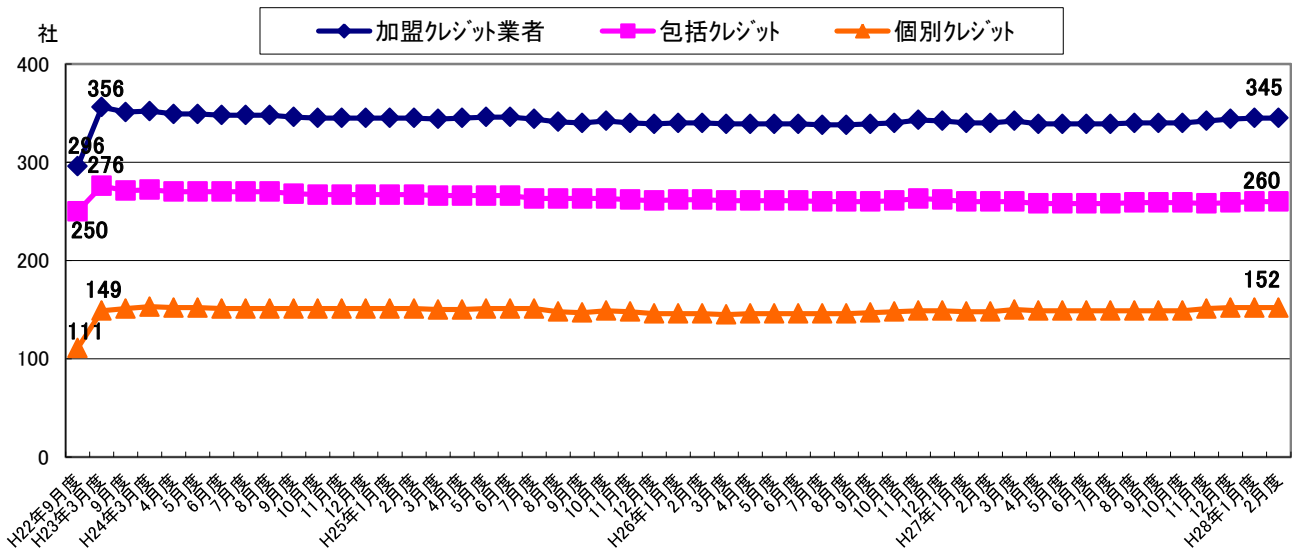
\*各月度は、前月21日～当月20日までの合計。

図表5 加盟クレジット業者数

・加盟クレジット業者数は改正割賦販売法の完全施行を機に一時356社まで増えたものの、その後減少に転じ、最近では340社前後で推移しており、当月は345社となった。

・前項の一気に増加した要因は、クレジットカードの本体発行を行う銀行及び信用購入あっせん業を行う貸金業者など60社が新たに加盟したことによる。

■加盟クレジット業者の推移



■加盟クレジット業者の推移 (平成27年2月～平成28年2月)

単位:社

集計年月	平成27年						
	2月度	3月度	4月度	5月度	6月度	7月度	8月度
加盟クレジット業者	340	342	339	339	339	339	340
包括クレジット業者	260	260	258	258	258	258	259
個別クレジット業者	148	150	149	149	149	149	149
前月比加盟クレジット業者増減	0	2	-3	0	0	0	1
前月比増加数	0	2	0	0	0	0	1
新規加盟	0	0	0	0	0	0	0
会員の信用購入あっせん登録	0	2	0	0	0	0	1
前月比減少数	0	0	-3	0	0	0	0
退会	0	0	-3	0	0	0	0
会員の信用購入あっせん廃業等	0	0	0	0	0	0	0

集計年月	平成27年				平成28年	
	9月度	10月度	11月度	12月度	1月度	2月度
加盟クレジット業者	340	340	342	344	345	345
包括クレジット業者	259	259	258	259	260	260
個別クレジット業者	149	149	151	152	152	152
前月比加盟クレジット業者増減	0	0	2	2	1	0
前月比増加数	0	0	2	2	1	0
新規加盟	0	0	1	0	0	0
会員の信用購入あっせん登録	0	0	1	2	1	0
前月比減少数	0	0	0	0	0	0
退会	0	0	0	0	0	0
会員の信用購入あっせん廃業等	0	0	0	0	0	0

\* 毎月20日時点のデータ。

\* 加盟クレジット業者は、包括および個別信用購入あっせん両方の業者登録をしている場合は、1社でカウントしている。