

News Release

No. 273 (16-11)

2016年(平成28年)8月19日

※東商記者クラブ・日銀クラブで、資料投函させていただいております。

平成28年7月度 割賦販売情報統計概況

割賦販売法の指定信用情報機関シー・アイ・シー(CIC)は、割賦販売統計を毎月公表しています。平成28年7月度(平成28年6月21日～平成28年7月20日)概況は以下の通りです。

1. 概況

	当月	前年比	前月比
1. 割賦残債額^{※1}			
(1)包括クレジット (クレジットカード(除く1回払い))	4兆3,460億円	8.8%増	1.1%増
(2)個別クレジット	13兆5,140億円	5.3%増	0.3%増
2. 異動情報^{※2} 件数			
(1)包括クレジット (クレジットカード(除く1回払い))	121万件	3.4%増	0.8%増
(2)個別クレジット	377万件	9.3%増	0.8%増
3. 照会件数			
(1)新規申込	521万件	4.8%増	0.8%増
(2)途上与信 ^{※3}	553万件	5.3%増	6.3%減
4. 加盟クレジット業者数	343社	4社増	増減なし

【解説】

- ・ 『割賦残債額』は前年に比べ、「包括クレジット」・「個別クレジット」とともに増加。
- ・ 『異動情報件数』は前年と比べ、「包括クレジット」・「個別クレジット」とともに増加。
- ・ 『照会件数』は「新規申込」は前年比・前月比ともに増加、「途上与信」は前年比・前月比ともに減少。

※1 割賦残債額は、「分割払い」「リボ払い」「ボーナス払い」などの信用購入あっせん契約の元本合計額を指す。

※2 異動情報は、「約定返済日より61日以上または3ヶ月以上支払いが延滞しているもの」を指す。

※3 途上与信は、クレジットカードの有効期限更新時などにクレジットカード会社が行う契約途中での審査を指す。

以上

2. 本件に関するお問い合わせ先

株式会社シー・アイ・シー 経営企画部 広報担当 朝倉・小林
東京都新宿区西新宿1-23-7 新宿ファーストウエスト15階
TEL: 03-3348-0626 FAX: 03-3345-1913

平成28年7月度 割賦販売統計

■登録状況(平成28年7月20日時点)

	件数		人数	
	当月	前年比	当月	前年比
包括クレジット総登録情報	29,199万件	102.2%	8,771万人	100.3%
割賦残債額有情報	3,010万件	103.5%	2,189万人	102.7%
異動情報	121万件	103.4%	98万人	102.1%
個別クレジット総登録情報	19,608万件	114.2%	7,069万人	105.6%
割賦残債額有情報	7,273万件	102.1%	4,653万人	101.0%
異動情報	377万件	109.3%	236万人	106.8%

	当月	前年比
割賦残債額の合計	178,600億円	106.1%
うち包括クレジット	43,460億円	108.8%
うち個別クレジット	135,140億円	105.3%
一人当たりの割賦残債有り件数		
うち包括クレジット	1.37件	-
うち個別クレジット	1.56件	-
一契約当たりの割賦残債額		
うち包括クレジット	14.4万円	-
うち個別クレジット	18.6万円	-
年間請求予定額の合計	79,031億円	105.2%
うち包括クレジット	29,287億円	105.8%
うち個別クレジット	49,744億円	104.9%
個別クレジット登録商品等の件数	8,633万件	102.3%

■照会件数(平成28年6月21日～平成28年7月20日の合計)

	当月	前年比
クレジット業者からの照会件数	1,074万件	99.4%
新規申込	521万件	104.8%
途上与信	553万件	94.7%

■加盟クレジット業者数(平成28年7月20日時点)

	当月	前年比
加盟クレジット業者数	343	+4
包括クレジット業者数	258	0
個別クレジット業者数	152	+3

○割賦販売情報統計の見方について

	概 要
集計対象情報	加盟クレジット業者が当社に登録する個人顧客を相手方とする信用購入あっせん契約 (クレジットカードショッピング・ショッピングクレジット等)
包括クレジット	包括信用購入あっせん契約(クレジットカード等)
個別クレジット	個別信用購入あっせん契約(ショッピングクレジット等)
クレジット業者	包括信用購入あっせん登録業者および個別信用購入あっせん登録業者
割賦残債額	リボルビング払い、分割払いの残債額、およびボーナス一括払いなどクレジットの利用から返済までが2ヶ月を超える一回払いの残債額の合計
年間請求予定額	今後1年間に請求が発生する予定の金額
総登録情報	加盟クレジット業者からの登録件数および人数の合計
割賦残債額有情報	加盟クレジット業者からの登録割賦残債額が1円以上の件数および人数の合計
異動情報	「割賦残債額有情報」のうち、約定返済日より61日以上または3ヶ月以上支払いが延滞している件数および人数の合計
個別クレジット登録商品等の件数	個別クレジット契約における購入商品等が登録されている契約件数の合計
照会件数	対象期間中の加盟クレジット業者による信用購入あっせん契約に係る照会件数の合計 新規申込…新規申込時の照会件数 途上与信…クレジットカードの有効期限更新時などにクレジットカード会社が行う契約途中での照会件数
加盟クレジット業者数	当社に加盟する包括信用購入あっせん登録業者および個別信用購入あっせん登録業者の合計。ただし、包括および個別信用購入あっせん両方の業者登録をしている場合は、1社でカウントしている。

ご参考

割 賦 販 売 情 報 統 計 資 料

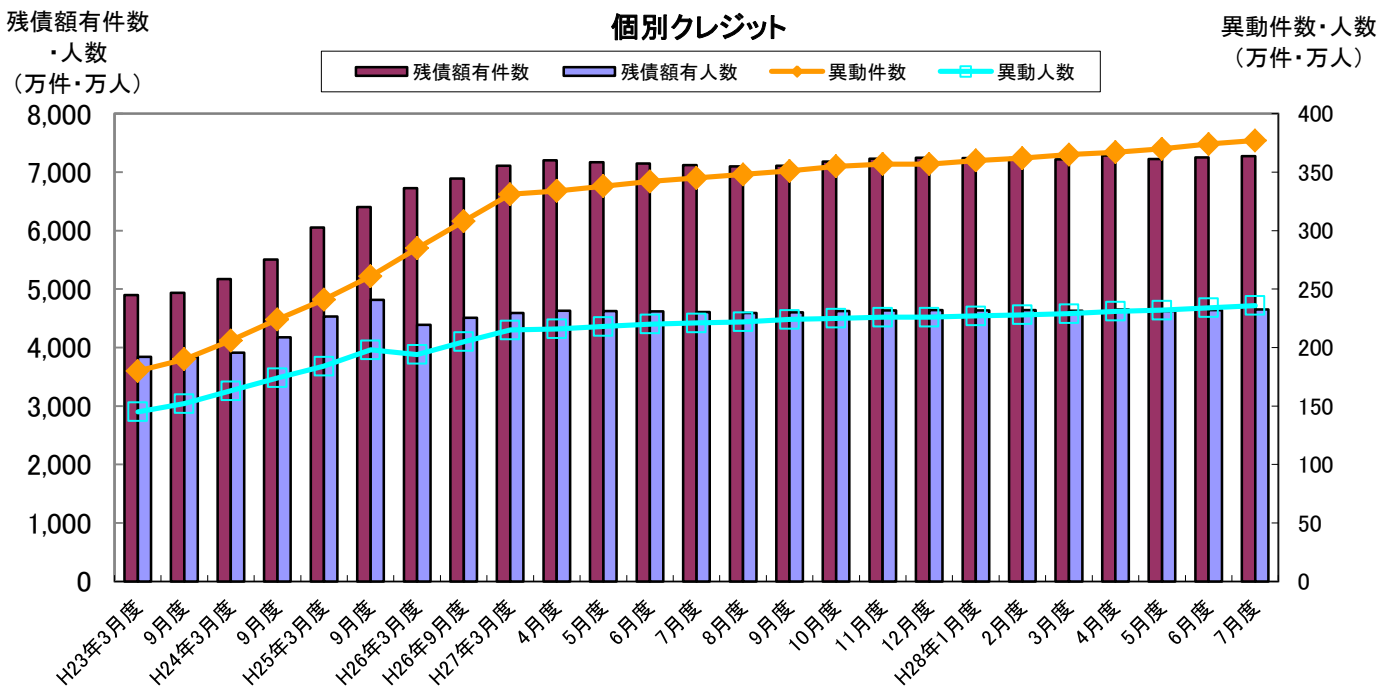
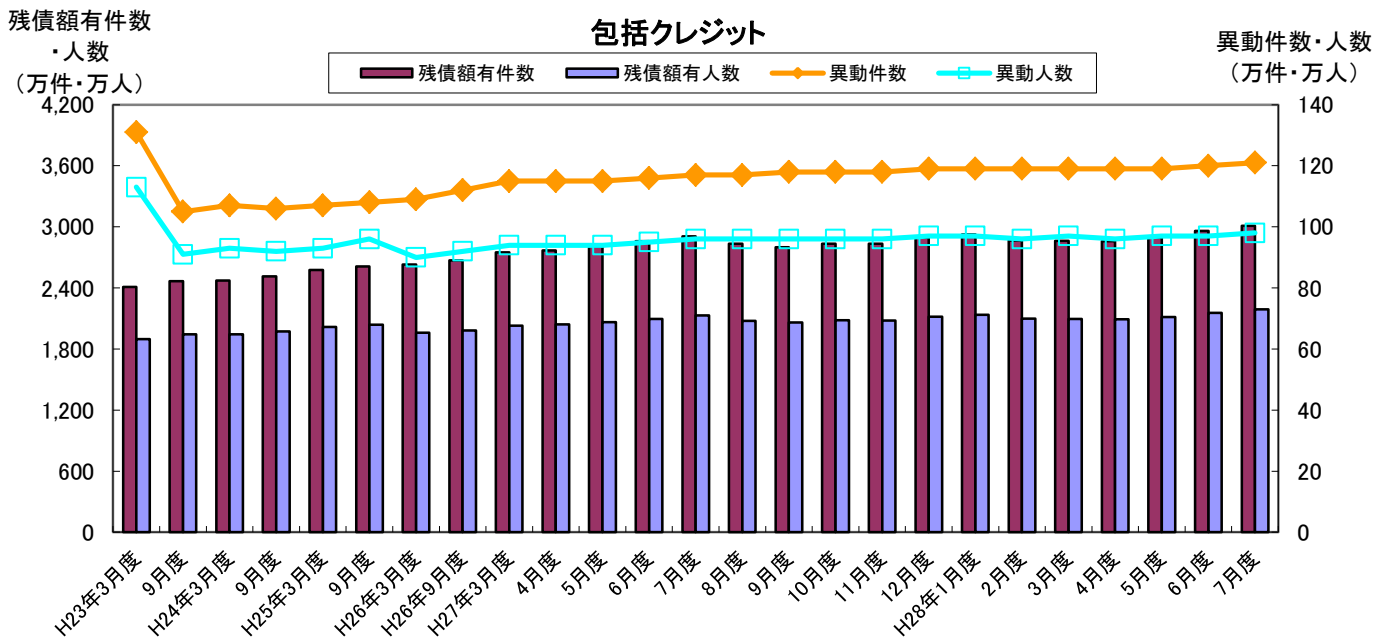
(平成27年7月度～平成28年7月度)

株式会社シー・アイ・シー

図表1 登録件数および登録人数

- ・ 包括クレジットの「残債額有件数」「残債額有人数」は、夏・冬のボーナス時期まで増加傾向が続き、ボーナス払いがデータに反映する月(2～3月や8～9月)に減少する動きを見せながら、全体的には増加傾向にある。
- ・ 包括クレジット・個別クレジットの、「総登録件数」および「総登録人数」は緩やかに増加している。
- ・ 包括クレジットは、「総登録件数」が前年比102.2%・前月比100.2%、「総登録人数」が前年比100.3%・前月比100.1%となっている。
- ・ 個別クレジットは、「総登録件数」が前年比114.2%・前月比100.8%、「総登録人数」が前年比105.6%・前月比100.3%となっている。

■残高有件数・人数および異動情報件数・人数の推移



■割賦販売登録状況の推移（平成27年7月～平成28年7月）

集計年月		平成27年						平成28年	
		7月度	8月度	9月度	10月度	11月度	12月度	1月度	
包括クレジット	総登録件数 (万件)	当月	28,579	28,651	28,699	28,742	28,796	28,836	28,902
		前年比	106.8%	106.5%	106.1%	105.6%	105.2%	104.8%	104.5%
	割賦残債額有件数 (万件)	当月	2,908	2,834	2,801	2,834	2,835	2,893	2,924
		前年比	104.0%	103.1%	104.9%	104.4%	104.2%	104.0%	103.2%
	異動情報件数 (万件)	当月	117	117	118	118	118	119	119
		前年比	106.4%	105.4%	105.4%	105.4%	105.4%	105.3%	104.4%
	総登録人数 (万人)	当月	8,747	8,752	8,753	8,752	8,754	8,754	8,758
		前年比	102.1%	102.0%	101.8%	101.6%	101.4%	101.3%	101.2%
	割賦残債額有人数 (万人)	当月	2,131	2,077	2,060	2,082	2,079	2,117	2,137
		前年比	103.1%	102.3%	103.9%	103.4%	103.3%	103.1%	102.3%
異動情報人数 (万人)	当月	96	96	96	96	96	97	97	
	前年比	105.5%	104.3%	104.3%	104.3%	104.3%	104.3%	104.3%	
一人当たりの割賦残債額有件数	当月	1.36	1.36	1.36	1.36	1.36	1.37	1.37	
個別クレジット	総登録件数 (万件)	当月	17,168	17,362	17,556	17,803	18,021	18,222	18,442
		前年比	122.8%	122.1%	121.3%	120.2%	119.3%	118.3%	117.5%
	割賦残債額有件数 (万件)	当月	7,121	7,100	7,110	7,182	7,230	7,246	7,242
		前年比	104.8%	103.2%	103.1%	103.0%	102.8%	102.2%	101.3%
	異動情報件数 (万件)	当月	345	348	351	355	357	357	360
		前年比	115.0%	114.5%	114.0%	113.8%	113.3%	111.6%	111.1%
	総登録人数 (万人)	当月	6,695	6,726	6,761	6,796	6,824	6,850	6,880
		前年比	108.9%	108.5%	108.2%	107.9%	107.5%	107.1%	106.8%
	割賦残債額有人数 (万人)	当月	4,607	4,593	4,601	4,623	4,636	4,638	4,637
		前年比	103.3%	102.1%	102.1%	102.1%	101.8%	101.2%	100.7%
異動情報人数 (万人)	当月	221	222	224	225	226	226	227	
	前年比	110.0%	109.4%	109.3%	108.7%	108.7%	107.6%	107.1%	
一人当たりの割賦残債額有件数	当月	1.55	1.55	1.55	1.55	1.56	1.56	1.56	

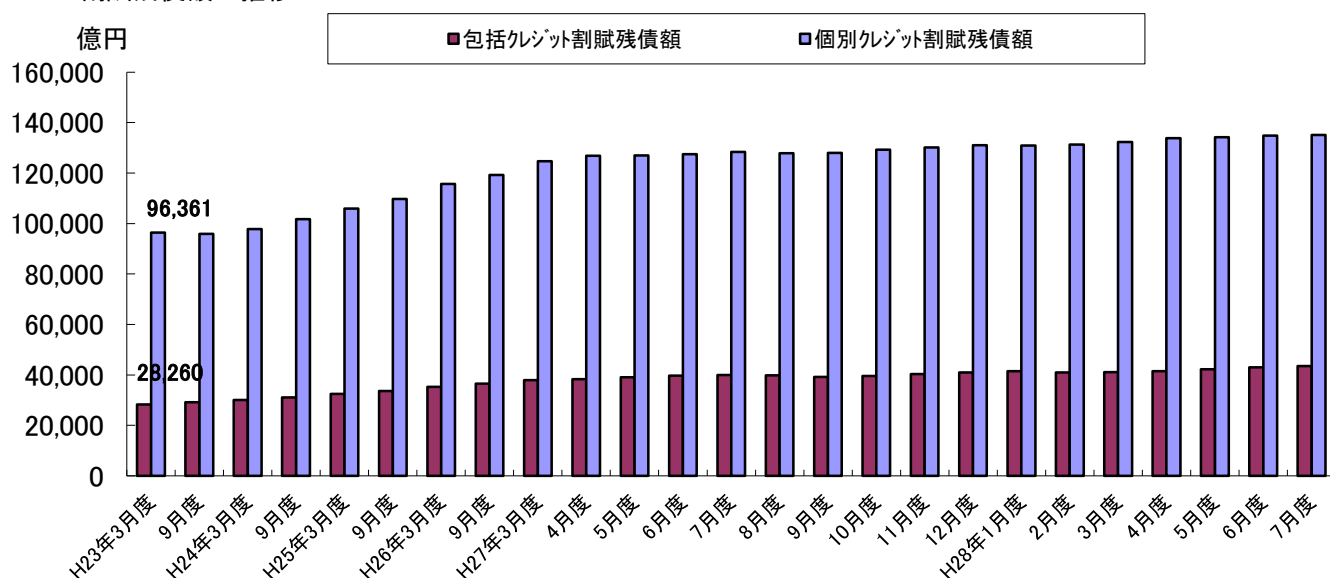
集計年月		平成28年						
		2月度	3月度	4月度	5月度	6月度	7月度	
包括クレジット	総登録件数 (万件)	当月	28,944	28,980	29,042	29,087	29,128	29,199
		前年比	104.0%	103.5%	103.1%	102.6%	102.2%	102.2%
	割賦残債額有件数 (万件)	当月	2,867	2,863	2,859	2,898	2,960	3,010
		前年比	103.8%	104.2%	103.3%	103.1%	103.6%	103.5%
	異動情報件数 (万件)	当月	119	119	119	119	120	121
		前年比	104.4%	103.5%	103.5%	103.5%	103.4%	103.4%
	総登録人数 (万人)	当月	8,759	8,759	8,762	8,763	8,765	8,771
		前年比	101.0%	100.8%	100.7%	100.4%	100.3%	100.3%
	割賦残債額有人数 (万人)	当月	2,099	2,095	2,091	2,115	2,156	2,189
		前年比	102.9%	103.3%	102.4%	102.4%	102.9%	102.7%
異動情報人数 (万人)	当月	96	97	96	97	97	98	
	前年比	102.1%	103.2%	102.1%	103.2%	102.1%	102.1%	
一人当たりの割賦残債額有件数	当月	1.37	1.37	1.37	1.37	1.37	1.37	
個別クレジット	総登録件数 (万件)	当月	18,664	18,843	19,093	19,276	19,453	19,608
		前年比	117.0%	116.2%	115.3%	114.8%	114.6%	114.2%
	割賦残債額有件数 (万件)	当月	7,239	7,217	7,285	7,224	7,252	7,273
		前年比	101.9%	101.5%	101.1%	100.8%	101.4%	102.1%
	異動情報件数 (万件)	当月	362	365	367	370	374	377
		前年比	110.7%	110.3%	109.9%	109.5%	109.4%	109.3%
	総登録人数 (万人)	当月	6,916	6,946	6,988	7,018	7,046	7,069
		前年比	106.9%	106.5%	106.0%	105.8%	105.7%	105.6%
	割賦残債額有人数 (万人)	当月	4,638	4,627	4,650	4,623	4,640	4,653
		前年比	101.2%	100.8%	100.4%	100.0%	100.4%	101.0%
異動情報人数 (万人)	当月	228	229	231	232	234	236	
	前年比	107.0%	106.5%	106.9%	106.4%	106.4%	106.8%	
一人当たりの割賦残債額有件数	当月	1.56	1.56	1.57	1.56	1.56	1.56	

* 毎月20日時点のデータ

図表2 割賦残債額

- 「割賦残債額」は、前年比106.1%・前月比100.5%と増加傾向にある。
- 内訳は、「包括クレジット」が前年比108.8%・前月比101.1%、「個別クレジット」が前年比105.3%・前月比100.3%となっている。

■割賦残債額の推移



■割賦残債額の推移 (平成27年7月～平成28年7月)

集計年月	平成27年							平成28年
	7月度	8月度	9月度	10月度	11月度	12月度	1月度	
割賦残債額の合計(億円)	当月	168,254	167,725	167,189	168,846	170,429	171,979	172,332
	前年比	107.4%	107.1%	107.4%	107.0%	106.9%	106.6%	106.5%
包括クレジット(億円)	当月	39,958	39,859	39,231	39,576	40,270	40,969	41,438
	前年比	106.5%	106.4%	107.6%	107.5%	107.4%	107.3%	107.2%
個別クレジット(億円)	当月	128,296	127,866	127,959	129,270	130,159	131,011	130,894
	前年比	107.6%	107.4%	107.4%	106.8%	106.7%	106.3%	106.2%
一契約当たりの割賦残債額(万円)		16.8	16.9	16.9	16.9	16.9	17.0	17.0
包括クレジット(万円)		13.7	14.1	14.0	14.0	14.2	14.2	14.2
個別クレジット(万円)		18.0	18.0	18.0	18.0	18.0	18.1	18.1

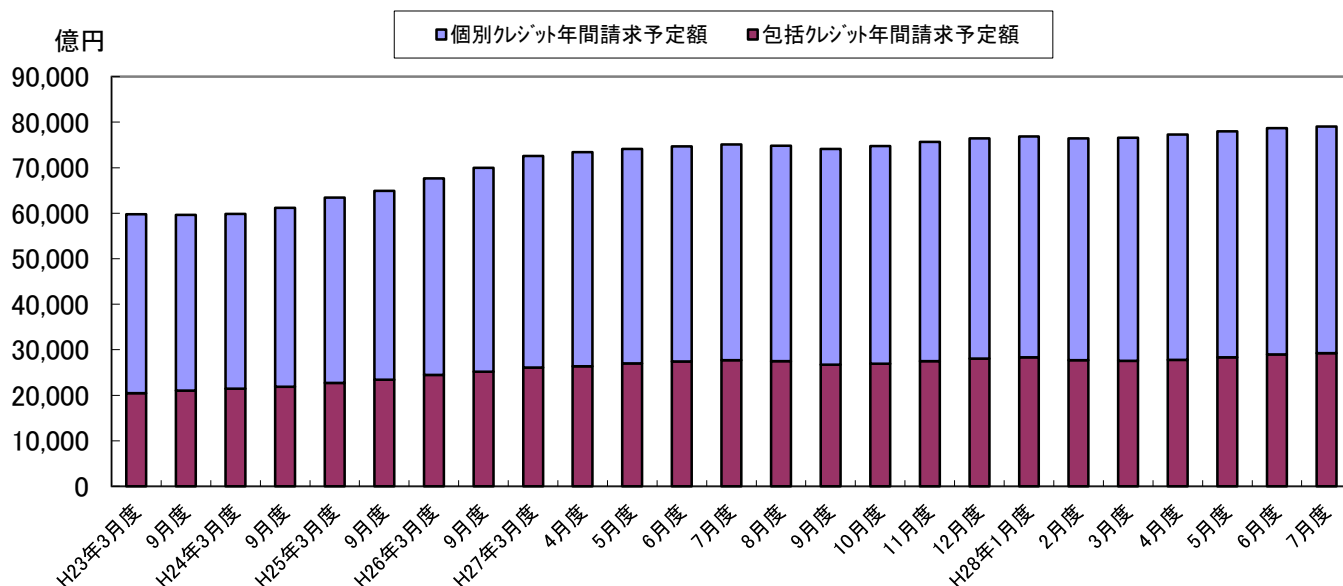
集計年月	平成28年						
	2月度	3月度	4月度	5月度	6月度	7月度	
割賦残債額の合計(億円)	当月	172,305	173,408	175,366	176,392	177,741	178,600
	前年比	106.7%	106.6%	106.2%	106.3%	106.3%	106.1%
包括クレジット(億円)	当月	40,992	41,121	41,499	42,206	42,969	43,460
	前年比	107.9%	108.3%	108.4%	108.2%	108.4%	108.8%
個別クレジット(億円)	当月	131,314	132,286	133,866	134,186	134,772	135,140
	前年比	106.4%	106.1%	105.6%	105.7%	105.7%	105.3%
一契約当たりの割賦残債額(万円)		17.0	17.2	17.3	17.4	17.4	17.4
包括クレジット(万円)		14.3	14.4	14.5	14.6	14.5	14.4
個別クレジット(万円)		18.1	18.3	18.4	18.6	18.6	18.6

* 毎月20日時点のデータ

図表3 年間請求予定額等

- ・ 割賦販売法で定める支払可能見込額を算定するための「年間請求予定額」の合計は、ボーナス払いがデータに反映する月(2~3月や8~9月)に減少する動きがあるものの、前年比ベースでは増加傾向にある。
- ・ 直近の動向としては、「包括クレジット」は前年比105.8%・前月比101.2%、「個別クレジット」は前年比104.9%・前月比100.0%となっている。

■年間請求予定額の推移



■年間請求予定額の推移 (平成27年7月~平成28年7月)

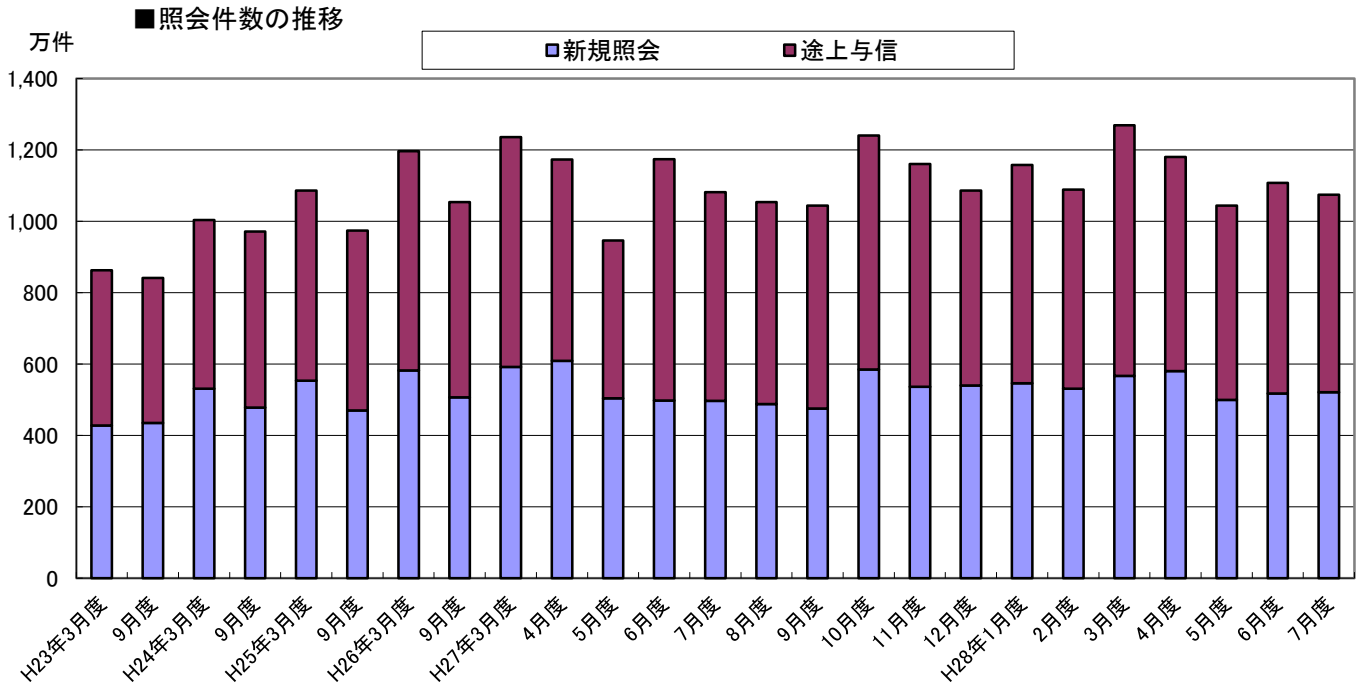
集計年月		平成27年						平成28年
		7月度	8月度	9月度	10月度	11月度	12月度	1月度
年間請求予定額の合計 (億円)	当月	75,099	74,810	74,101	74,741	75,675	76,467	76,853
	前年比	105.5%	105.3%	105.9%	105.6%	105.6%	105.3%	105.2%
包括クレジット (億円)	当月	27,670	27,486	26,713	26,911	27,462	28,032	28,322
	前年比	104.7%	104.5%	106.0%	105.8%	105.6%	105.4%	105.1%
個別クレジット (億円)	当月	47,430	47,325	47,388	47,830	48,213	48,435	48,531
	前年比	105.9%	105.7%	105.9%	105.5%	105.7%	105.2%	105.2%
個別クレジット登録商品件数 (万件)	当月	8,442	8,428	8,437	8,528	8,587	8,609	8,605
	前年比	106.9%	105.2%	105.0%	104.5%	104.0%	103.3%	102.3%

集計年月		平成28年					
		2月度	3月度	4月度	5月度	6月度	7月度
年間請求予定額の合計 (億円)	当月	76,435	76,551	77,266	77,949	78,686	79,031
	前年比	105.5%	105.5%	105.3%	105.1%	105.3%	105.2%
包括クレジット (億円)	当月	27,111	27,585	27,781	28,358	28,952	29,287
	前年比	105.7%	105.7%	105.5%	105.1%	105.5%	105.8%
個別クレジット (億円)	当月	48,724	48,966	49,485	49,591	49,734	49,744
	前年比	105.4%	105.4%	105.1%	105.2%	105.2%	104.9%
個別クレジット登録商品件数 (万件)	当月	8,599	8,573	8,650	8,590	8,606	8,633
	前年比	102.6%	102.0%	101.6%	101.2%	101.6%	102.3%

* 毎月20日時点のデータ

図表4 加盟クレジット業者からの照会件数

- ・ 加盟クレジット業者からの照会件数は、前年比・前月比ともに減少した。
- ・ 内訳は、「新規申込」の照会件数は521万件(前年比104.8%・前年比100.8%)と増加したが、「途上与信」は553万件(前年比94.7%・前月比93.7%)と減少している。



■照会件数の推移 (平成27年7月～平成28年7月)

単位: 万件

集計年月		平成27年						平成28年
		7月度	8月度	9月度	10月度	11月度	12月度	1月度
照会件数 (万件)	当月	1,081	1,054	1,044	1,240	1,160	1,086	1,158
	前年比	108.2%	107.6%	99.1%	115.1%	104.9%	102.7%	108.7%
新規申込 (万件)	当月	497	488	475	585	536	540	546
	前年比	103.3%	99.4%	93.7%	103.5%	94.7%	100.2%	102.8%
途上与信 (万件)	当月	584	566	569	655	624	546	612
	前年比	112.7%	115.7%	104.0%	127.9%	115.6%	105.4%	114.6%

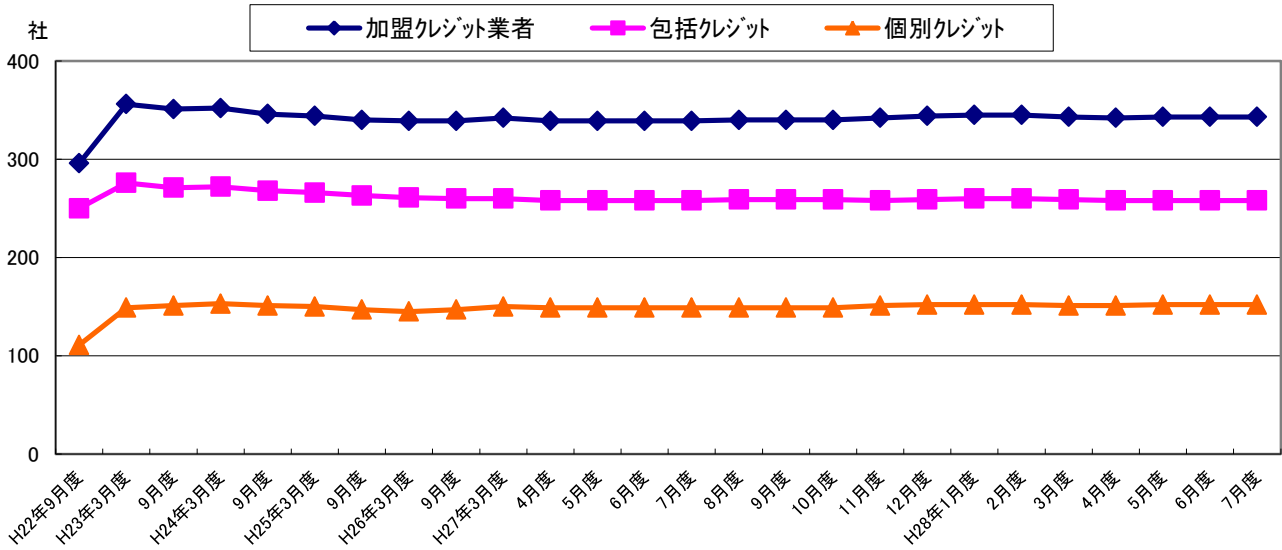
集計年月		平成28年					
		2月度	3月度	4月度	5月度	6月度	7月度
照会件数 (万件)	当月	1,089	1,269	1,180	1,044	1,107	1,074
	前年比	100.4%	102.7%	100.6%	110.4%	94.3%	99.4%
新規申込 (万件)	当月	531	567	580	499	517	521
	前年比	101.0%	95.8%	95.2%	99.0%	103.8%	104.8%
途上与信 (万件)	当月	558	702	600	545	590	553
	前年比	99.8%	109.0%	106.4%	123.3%	87.3%	94.7%

*各月度は、前月21日～当月20日までの合計。

図表5 加盟クレジット業者数

- ・ 加盟クレジット業者数は改正割賦販売法の完全施行を機に一時356社まで増えたものの、その後減少に転じ、最近では340社前後で推移しており、当月は343社（前月増減なし）となった。
- ・ 前項の一気に増加した要因は、クレジットカードの本体発行を行う銀行及び信用購入あっせん業を行う貸金業者など60社が新たに加盟したことによる。

■加盟クレジット業者の推移



■加盟クレジット業者の推移（平成27年7月～平成28年7月）

単位：社

集計年月	平成27年						平成28年
	7月度	8月度	9月度	10月度	11月度	12月度	1月度
加盟クレジット業者	339	340	340	340	342	344	345
包括クレジット業者	258	259	259	259	258	259	260
個別クレジット業者	149	149	149	149	151	152	152
前月比加盟クレジット業者増減	0	1	0	0	2	2	1
前月比増加数	0	1	0	0	2	2	1
新規加盟	0	0	0	0	1	0	0
会員の信用購入あっせん登録	0	1	0	0	1	2	1
前月比減少数	0	0	0	0	0	0	0
退会	0	0	0	0	0	0	0
会員の信用購入あっせん廃業等	0	0	0	0	0	0	0

集計年月	平成28年					
	2月度	3月度	4月度	5月度	6月度	7月度
加盟クレジット業者	345	343	342	343	343	343
包括クレジット業者	260	259	258	258	258	258
個別クレジット業者	152	151	151	152	152	152
前月比加盟クレジット業者増減	0	-2	-1	1	0	0
前月比増加数	0	0	0	1	0	0
新規加盟	0	0	0	0	0	0
会員の信用購入あっせん登録	0	0	0	1	0	0
前月比減少数	0	-2	-1	0	0	0
退会	0	-1	-1	0	0	0
会員の信用購入あっせん廃業等	0	-1	0	0	0	0

* 毎月20日時点のデータ。

* 加盟クレジット業者は、包括および個別信用購入あっせん両方の業者登録をしている場合は、1社でカウントしている。