

News Release

No. 277 (16-15)

2016年(平成28年)10月21日

※東商記者クラブ・日銀クラブで、資料投函させていただいております。

平成28年9月度 割賦販売情報統計概況

割賦販売法の指定信用情報機関シー・アイ・シー(CIC)は、割賦販売統計を毎月公表しています。平成28年9月度(平成28年8月21日～平成28年9月20日)概況は以下の通りです。

1. 概況

	当月	前年比	前月比
1. 割賦残債額^{※1}			
(1)包括クレジット (クレジットカード(除く1回払い))	4兆2,992億円	9.6%増	1.3%減
(2)個別クレジット	13兆5,121億円	5.6%増	0.3%減
2. 異動情報^{※2} 件数			
(1)包括クレジット (クレジットカード(除く1回払い))	122万件	3.4%増	増減なし
(2)個別クレジット	382万件	8.8%増	0.8%増
3. 照会件数			
(1)新規申込	537万件	13.1%増	4.3%増
(2)途上与信 ^{※3}	605万件	6.3%増	10.4%増
4. 加盟クレジット業者数	344社	4社増	増減なし

【解説】

- ・ 『割賦残債額』は前年に比べ、「包括クレジット」・「個別クレジット」ともに増加。
- ・ 『異動情報件数』は前年と比べ、「包括クレジット」・「個別クレジット」ともに増加。
- ・ 『照会件数』は「新規申込」・「途上与信」ともに前年と比べ増加。

※1 割賦残債額は、「分割払い」「リボ払い」「ボーナス払い」などの信用購入あっせん契約の元本合計額を指す。

※2 異動情報は、「約定返済日より61日以上または3ヶ月以上支払いが延滞しているもの」を指す。

※3 途上与信は、クレジットカードの有効期限更新時などにクレジットカード会社が行う契約途中での審査を指す。

以上

2. 本件に関するお問い合わせ先

株式会社シー・アイ・シー 経営企画部 広報担当 添田・小林
東京都新宿区西新宿1-23-7 新宿ファーストウエスト15階
TEL: 03-3348-0626 FAX: 03-3345-1913

平成28年9月度 割賦販売統計

■登録状況(平成28年9月20日時点)

	件数		人数	
	当月	前年比	当月	前年比
包括クレジット総登録情報	29,266万件	102.0%	8,777万人	100.3%
割賦残債額有情報	2,950万件	105.3%	2,153万人	104.5%
異動情報	122万件	103.4%	99万人	103.1%
個別クレジット総登録情報	19,862万件	113.1%	7,107万人	105.1%
割賦残債額有情報	7,349万件	103.4%	4,686万人	101.8%
異動情報	382万件	108.8%	238万人	106.3%

	当月	前年比
割賦残債額の合計	178,114億円	106.5%
うち包括クレジット	42,992億円	109.6%
うち個別クレジット	135,121億円	105.6%
一人当たりの割賦残債有り件数		
うち包括クレジット	1.37件	-
うち個別クレジット	1.57件	-
一契約当たりの割賦残債額		
うち包括クレジット	14.6万円	-
うち個別クレジット	18.4万円	-
年間請求予定額の合計	78,247億円	105.6%
うち包括クレジット	28,511億円	106.7%
うち個別クレジット	49,736億円	105.0%
個別クレジット登録商品等の件数	8,740万件	103.6%

■照会件数(平成28年8月21日～平成28年9月20日の合計)

	当月	前年比
クレジット業者からの照会件数	1,143万件	109.5%
新規申込	537万件	113.1%
途上与信	605万件	106.3%

■加盟クレジット業者数(平成28年9月20日時点)

	当月	前年比
加盟クレジット業者数	344	+4
包括クレジット業者数	258	-1
個別クレジット業者数	153	+4

○割賦販売情報統計の見方について

	概 要
集計対象情報	加盟クレジット業者が当社に登録する個人顧客を相手方とする信用購入あっせん契約 (クレジットカードショッピング・ショッピングクレジット等)
包括クレジット	包括信用購入あっせん契約(クレジットカード等)
個別クレジット	個別信用購入あっせん契約(ショッピングクレジット等)
クレジット業者	包括信用購入あっせん登録業者および個別信用購入あっせん登録業者
割賦残債額	リボルビング払い、分割払いの残債額、およびボーナス一括払いなどクレジットの利用から返済までが2ヶ月を超える一回払いの残債額の合計
年間請求予定額	今後1年間に請求が発生する予定の金額
総登録情報	加盟クレジット業者からの登録件数および人数の合計
割賦残債額有情報	加盟クレジット業者からの登録割賦残債額が1円以上の件数および人数の合計
異動情報	「割賦残債額有情報」のうち、約定返済日より61日以上または3ヶ月以上支払いが延滞している件数および人数の合計
個別クレジット登録商品等の件数	個別クレジット契約における購入商品等が登録されている契約件数の合計
照会件数	対象期間中の加盟クレジット業者による信用購入あっせん契約に係る照会件数の合計 新規申込…新規申込時の照会件数 途上与信…クレジットカードの有効期限更新時などにクレジットカード会社が行う契約途中での照会件数
加盟クレジット業者数	当社に加盟する包括信用購入あっせん登録業者および個別信用購入あっせん登録業者の合計。ただし、包括および個別信用購入あっせん両方の業者登録をしている場合は、1社でカウントしている。

ご参考

割賦販売情報統計資料

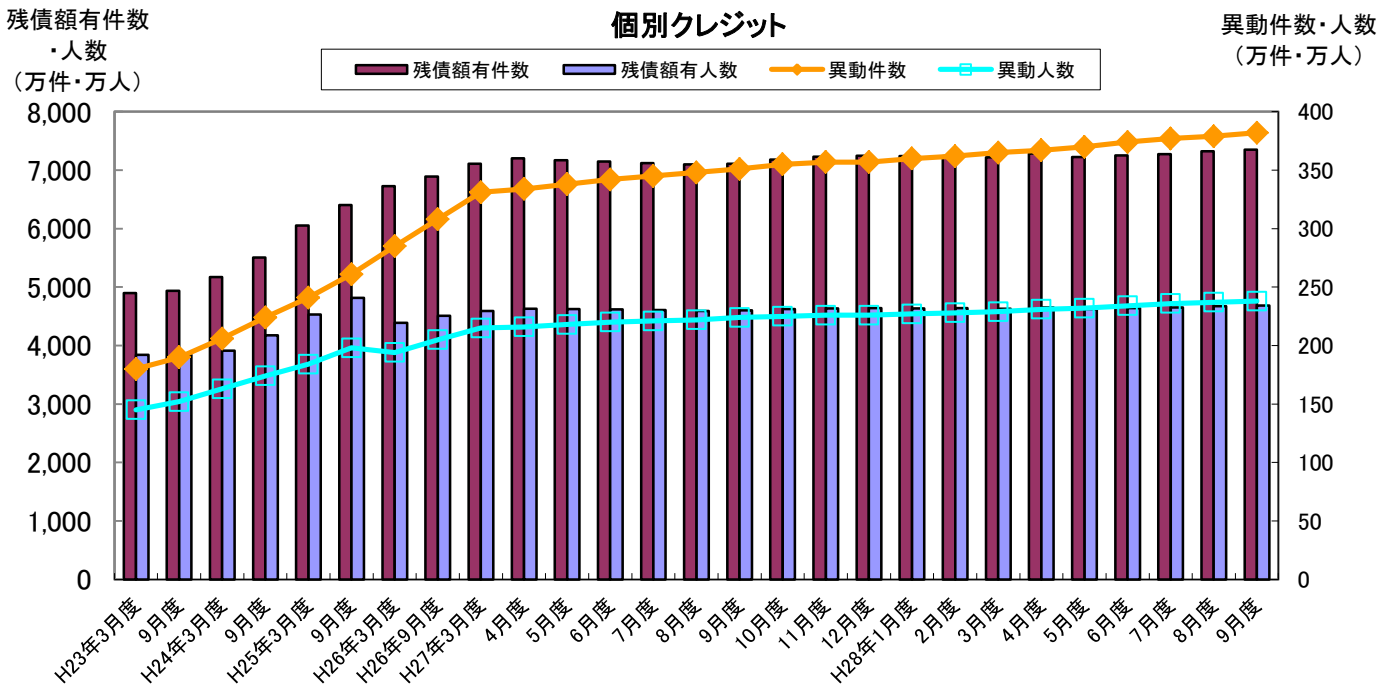
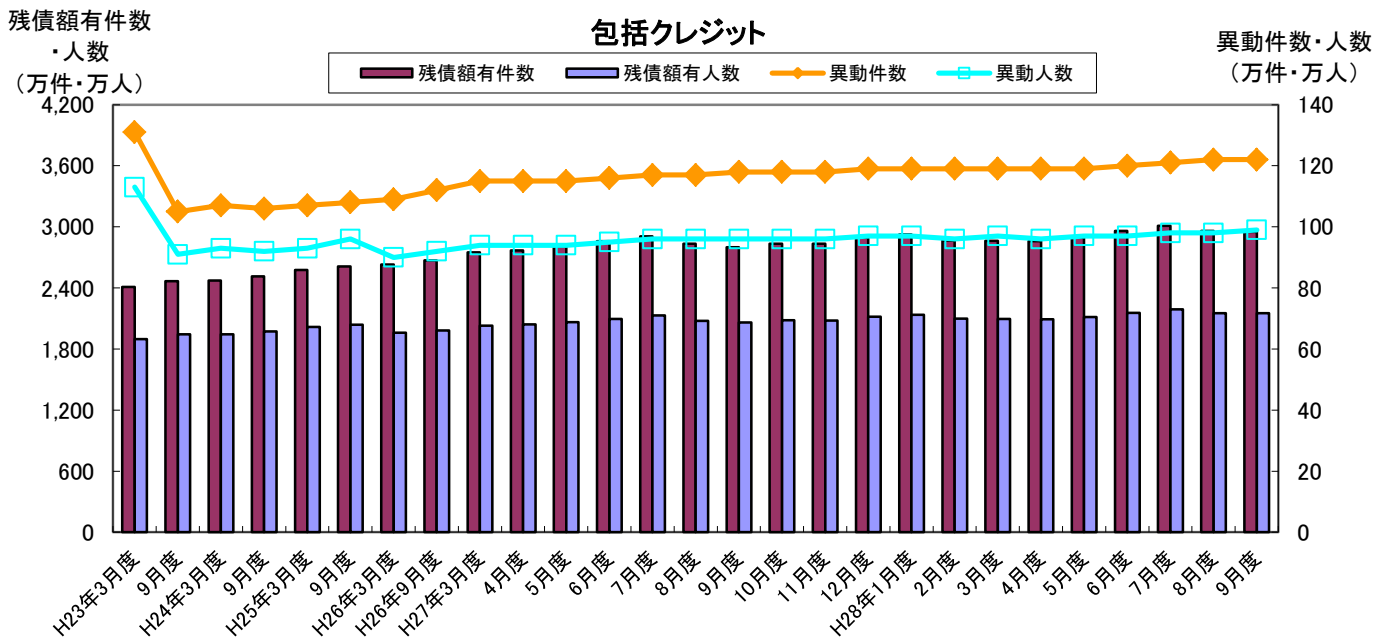
(平成27年9月度～平成28年9月度)

株式会社シー・アイ・シー

図表1 登録件数および登録人数

- ・ 包括クレジットの「残債額有件数」「残債額有人数」は、夏・冬のボーナス時期まで増加傾向が続き、ボーナス払いがデータに反映する月(2～3月や8～9月)に減少する動きを見せながら、全体的には増加傾向にある。
- ・ 包括クレジット・個別クレジットの、「総登録件数」および「総登録人数」は緩やかに増加している。
- ・ 包括クレジットは、「総登録件数」が前年比102.0%・前月比100.0%、「総登録人数」が前年比100.3%・前月比100.0%となっている。
- ・ 個別クレジットは、「総登録件数」が前年比113.1%・前月比100.5%、「総登録人数」が前年比101.8%・前月比106.3%となっている。

■残高有件数・人数および異動情報件数・人数の推移



■割賦販売登録状況の推移（平成27年9月～平成28年9月）

集計年月		平成27年				平成28年			
		9月度	10月度	11月度	12月度	1月度	2月度	3月度	
包括クレジット	総登録件数 (万件)	当月	28,699	28,742	28,796	28,836	28,902	28,944	28,980
		前年比	106.1%	105.6%	105.2%	104.8%	104.5%	104.0%	103.5%
	割賦残債額有件数 (万件)	当月	2,801	2,834	2,835	2,893	2,924	2,867	2,863
		前年比	104.9%	104.4%	104.2%	104.0%	103.2%	103.8%	104.2%
	異動情報件数 (万件)	当月	118	118	118	119	119	119	119
		前年比	105.4%	105.4%	105.4%	105.3%	104.4%	104.4%	103.5%
	総登録人数 (万人)	当月	8,753	8,752	8,754	8,754	8,758	8,759	8,759
		前年比	101.8%	101.6%	101.4%	101.3%	101.2%	101.0%	100.8%
	割賦残債額有人数 (万人)	当月	2,060	2,082	2,079	2,117	2,137	2,099	2,095
		前年比	103.9%	103.4%	103.3%	103.1%	102.3%	102.9%	103.3%
異動情報人数 (万人)	当月	96	96	96	97	97	96	97	
	前年比	104.3%	104.3%	104.3%	104.3%	104.3%	102.1%	103.2%	
一人当たりの割賦残債額有件数	当月	1.36	1.36	1.36	1.37	1.37	1.37	1.37	
個別クレジット	総登録件数 (万件)	当月	17,556	17,803	18,021	18,222	18,442	18,664	18,843
		前年比	121.3%	120.2%	119.3%	118.3%	117.5%	117.0%	116.2%
	割賦残債額有件数 (万件)	当月	7,110	7,182	7,230	7,246	7,242	7,239	7,217
		前年比	103.1%	103.0%	102.8%	102.2%	101.3%	101.9%	101.5%
	異動情報件数 (万件)	当月	351	355	357	357	360	362	365
		前年比	114.0%	113.8%	113.3%	111.6%	111.1%	110.7%	110.3%
	総登録人数 (万人)	当月	6,761	6,796	6,824	6,850	6,880	6,916	6,946
		前年比	108.2%	107.9%	107.5%	107.1%	106.8%	106.9%	106.5%
	割賦残債額有人数 (万人)	当月	4,601	4,623	4,636	4,638	4,637	4,638	4,627
		前年比	102.1%	102.1%	101.8%	101.2%	100.7%	101.2%	100.8%
異動情報人数 (万人)	当月	224	225	226	226	227	228	229	
	前年比	109.3%	108.7%	108.7%	107.6%	107.1%	107.0%	106.5%	
一人当たりの割賦残債額有件数	当月	1.55	1.55	1.56	1.56	1.56	1.56	1.56	

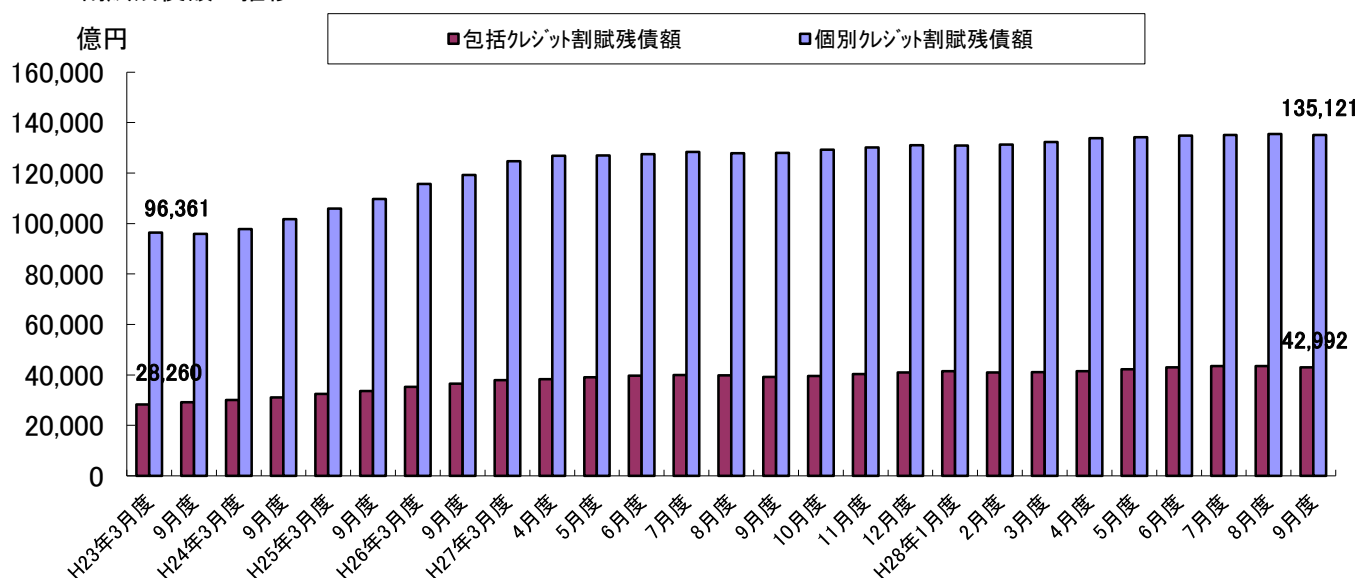
集計年月		平成28年						
		4月度	5月度	6月度	7月度	8月度	9月度	
包括クレジット	総登録件数 (万件)	当月	29,042	29,087	29,128	29,199	29,253	29,266
		前年比	103.1%	102.6%	102.2%	102.2%	101.9%	102.0%
	割賦残債額有件数 (万件)	当月	2,859	2,898	2,960	3,010	2,960	2,950
		前年比	103.3%	103.1%	103.6%	103.5%	105.7%	105.3%
	異動情報件数 (万件)	当月	119	119	120	121	122	122
		前年比	103.5%	103.5%	103.4%	103.4%	103.4%	103.4%
	総登録人数 (万人)	当月	8,762	8,763	8,765	8,771	8,776	8,777
		前年比	100.7%	100.4%	100.3%	100.3%	100.3%	100.3%
	割賦残債額有人数 (万人)	当月	2,091	2,115	2,156	2,189	2,153	2,153
		前年比	102.4%	102.4%	102.9%	102.7%	104.5%	104.5%
異動情報人数 (万人)	当月	96	97	97	98	98	99	
	前年比	102.1%	103.2%	102.1%	102.1%	102.1%	103.1%	
一人当たりの割賦残債額有件数	当月	1.37	1.37	1.37	1.37	1.38	1.37	
個別クレジット	総登録件数 (万件)	当月	19,093	19,276	19,453	19,608	19,758	19,862
		前年比	115.3%	114.8%	114.6%	114.2%	112.5%	113.1%
	割賦残債額有件数 (万件)	当月	7,285	7,224	7,252	7,273	7,323	7,349
		前年比	101.1%	100.8%	101.4%	102.1%	103.0%	103.4%
	異動情報件数 (万件)	当月	367	370	374	377	379	382
		前年比	109.9%	109.5%	109.4%	109.3%	108.0%	108.8%
	総登録人数 (万人)	当月	6,988	7,018	7,046	7,069	7,090	7,107
		前年比	106.0%	105.8%	105.7%	105.6%	104.9%	105.1%
	割賦残債額有人数 (万人)	当月	4,650	4,623	4,640	4,653	4,674	4,686
		前年比	100.4%	100.0%	100.4%	101.0%	101.6%	101.8%
異動情報人数 (万人)	当月	231	232	234	236	237	238	
	前年比	106.9%	106.4%	106.4%	106.8%	105.8%	106.3%	
一人当たりの割賦残債額有件数	当月	1.57	1.56	1.56	1.56	1.57	1.57	

* 毎月20日時点のデータ

図表2 割賦残債額

- 「割賦残債額」は、前年比106.5%と増加傾向にある。
- 内訳として、「包括クレジット」・「個別クレジット」ともにボーナス払い時期を経過し、これまで増加傾向であったが、今月度は減少に転じた。

■割賦残債額の推移



■割賦残債額の推移 (平成27年9月～平成28年9月)

集計年月	平成27年				平成28年		
	9月度	10月度	11月度	12月度	1月度	2月度	3月度
割賦残債額の合計 (億円)	当月	167,189	168,846	170,429	171,979	172,332	173,408
	前年比	107.4%	107.0%	106.9%	106.6%	106.5%	106.7%
包括クレジット (億円)	当月	39,231	39,576	40,270	40,969	41,438	40,992
	前年比	107.6%	107.5%	107.4%	107.3%	107.2%	107.9%
個別クレジット (億円)	当月	127,959	129,270	130,159	131,011	130,894	131,314
	前年比	107.4%	106.8%	106.7%	106.3%	106.2%	106.4%
一契約当たりの割賦残債額 (万円)	16.9	16.9	16.9	17.0	17.0	17.0	17.2
包括クレジット (万円)	14.0	14.0	14.2	14.2	14.2	14.3	14.4
個別クレジット (万円)	18.0	18.0	18.0	18.1	18.1	18.1	18.3

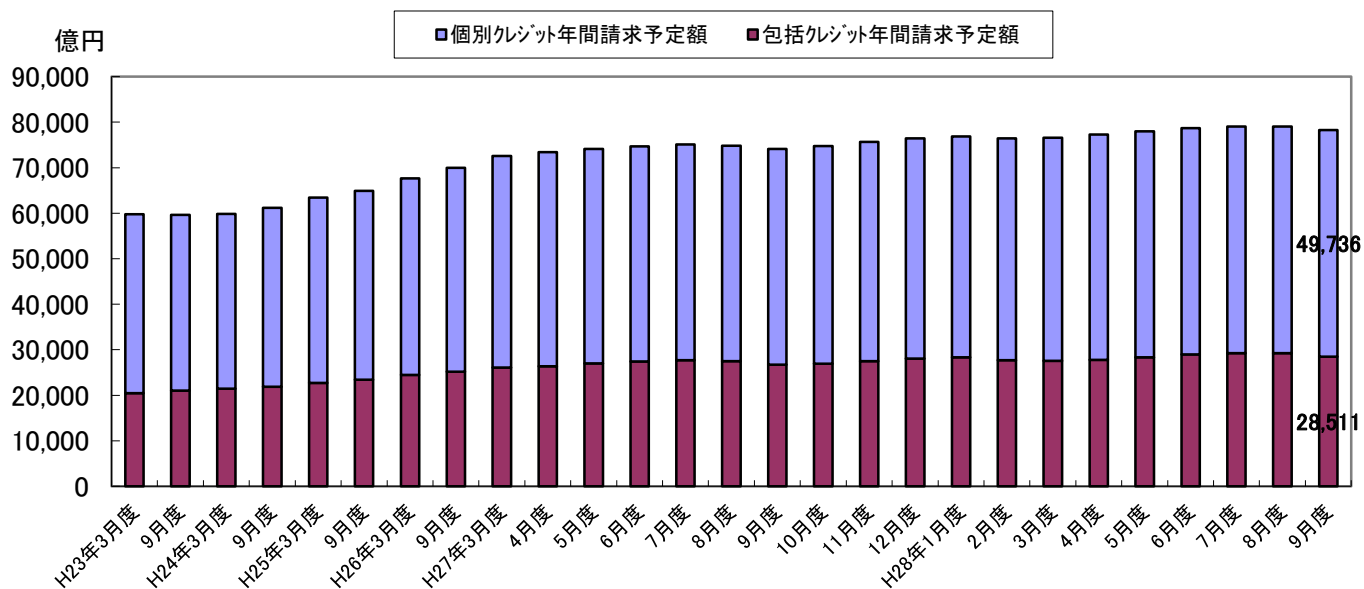
集計年月	平成28年						
	4月度	5月度	6月度	7月度	8月度	9月度	
割賦残債額の合計 (億円)	当月	175,366	176,392	177,741	178,600	179,033	178,114
	前年比	106.2%	106.3%	106.3%	106.1%	107.1%	106.5%
包括クレジット (億円)	当月	41,499	42,206	42,969	43,460	43,553	42,992
	前年比	108.4%	108.2%	108.4%	108.8%	111.0%	109.6%
個別クレジット (億円)	当月	133,866	134,186	134,772	135,140	135,481	135,121
	前年比	105.6%	105.7%	105.7%	105.3%	105.9%	105.6%
一契約当たりの割賦残債額 (万円)	17.3	17.4	17.4	17.4	17.4	17.3	
包括クレジット (万円)	14.5	14.6	14.5	14.4	14.7	14.6	
個別クレジット (万円)	18.4	18.6	18.6	18.6	18.5	18.4	

* 毎月20日時点のデータ

図表3 年間請求予定額等

- ・ 割賦販売法で定める支払可能見込額を算定するための「年間請求予定額」の合計は、前年比105.6%と増加している。
- ・ 内訳として、「包括クレジット」は前年比106.7%・前月比97.5%、「個別クレジット」は前年比105.0%・前月比99.8%となっている。

■年間請求予定額の推移



■年間請求予定額の推移 (平成27年9月～平成28年9月)

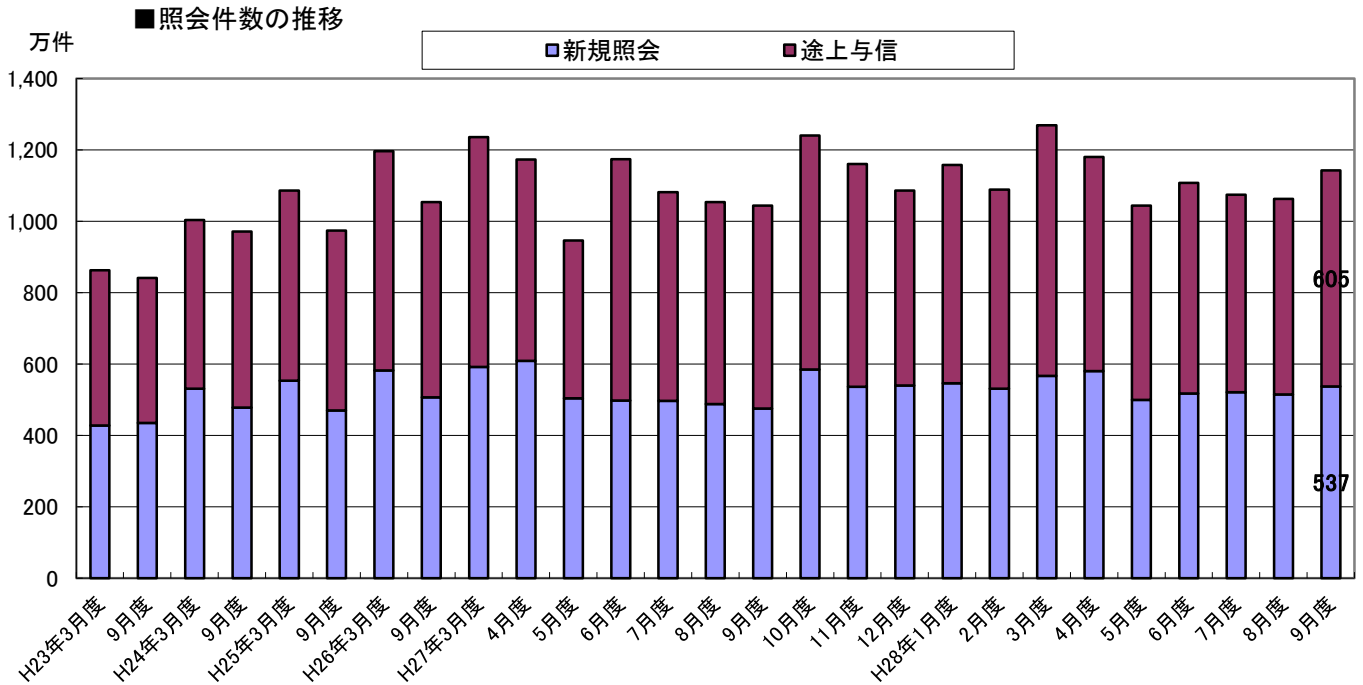
集計年月		平成27年				平成28年		
		9月度	10月度	11月度	12月度	1月度	2月度	3月度
年間請求予定額の合計 (億円)	当月	74,101	74,741	75,675	76,467	76,853	76,435	76,551
	前年比	105.9%	105.6%	105.6%	105.3%	105.2%	105.5%	105.5%
包括クレジット (億円)	当月	26,713	26,911	27,462	28,032	28,322	27,711	27,585
	前年比	106.0%	105.8%	105.6%	105.4%	105.1%	105.7%	105.7%
個別クレジット (億円)	当月	47,388	47,830	48,213	48,435	48,531	48,724	48,966
	前年比	105.9%	105.5%	105.7%	105.2%	105.2%	105.4%	105.4%
個別クレジット登録商品件数 (万件)	当月	8,437	8,528	8,587	8,609	8,605	8,599	8,573
	前年比	105.0%	104.5%	104.0%	103.3%	102.3%	102.6%	102.0%

集計年月		平成28年					
		4月度	5月度	6月度	7月度	8月度	9月度
年間請求予定額の合計 (億円)	当月	77,266	77,949	78,686	79,031	79,062	78,247
	前年比	105.3%	105.1%	105.3%	105.2%	106.7%	105.6%
包括クレジット (億円)	当月	27,781	28,358	28,952	29,287	29,237	28,511
	前年比	105.5%	105.1%	105.5%	105.8%	109.4%	106.7%
個別クレジット (億円)	当月	49,485	49,591	49,734	49,744	49,825	49,736
	前年比	105.1%	105.2%	105.2%	104.9%	105.1%	105.0%
個別クレジット登録商品件数 (万件)	当月	8,650	8,590	8,606	8,633	8,702	8,740
	前年比	101.6%	101.2%	101.6%	102.3%	103.1%	103.6%

* 毎月20日時点のデータ

図表4 加盟クレジット業者からの照会件数

- 加盟クレジット業者からの照会件数は、1,143万件(前年比109.5%)であった。
- 内訳は、「新規申込」の照会件数は537万件(前年比113.1%)、「途上与信」は605万件(前年比106.3%)となり、前年と比べて増加している。



■照会件数の推移 (平成27年9月～平成28年9月)

単位: 万件

集計年月		平成27年				平成28年		
		9月度	10月度	11月度	12月度	1月度	2月度	3月度
照会件数 (万件)	当月	1,044	1,240	1,160	1,086	1,158	1,089	1,269
	前年比	99.1%	115.1%	104.9%	102.7%	108.7%	100.4%	102.7%
新規申込 (万件)	当月	475	585	536	540	546	531	567
	前年比	93.7%	103.5%	94.7%	100.2%	102.8%	101.0%	95.8%
途上与信 (万件)	当月	569	655	624	546	612	558	702
	前年比	104.0%	127.9%	115.6%	105.4%	114.6%	99.8%	109.0%

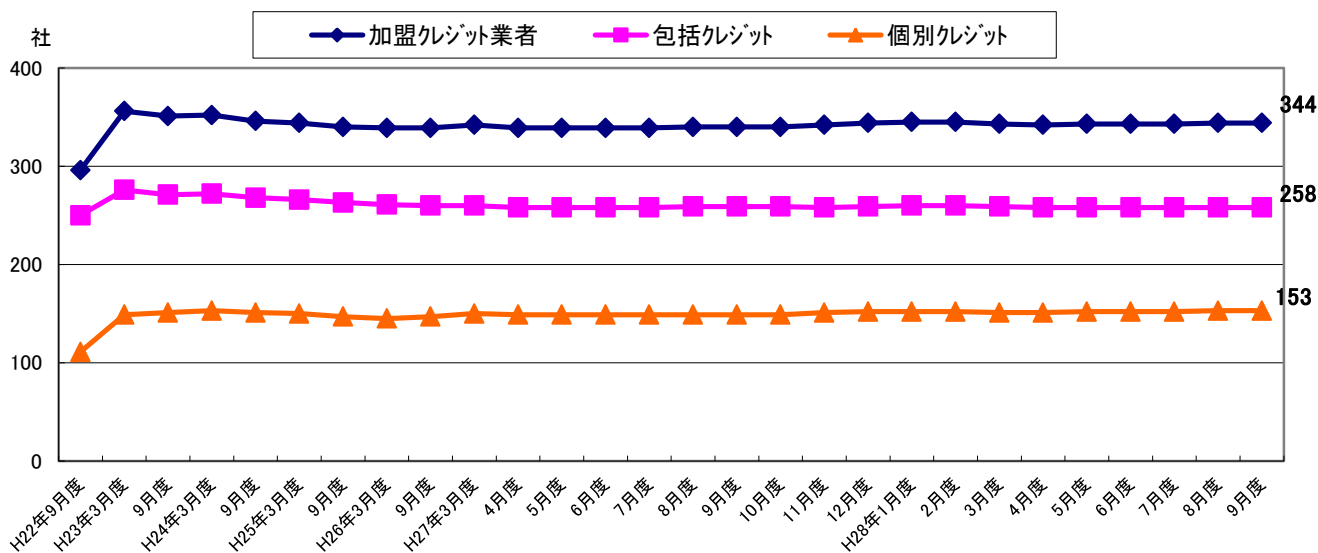
集計年月		平成28年					
		4月度	5月度	6月度	7月度	8月度	9月度
照会件数 (万件)	当月	1,180	1,044	1,107	1,074	1,063	1,143
	前年比	100.6%	110.4%	94.3%	99.4%	101.8%	109.5%
新規申込 (万件)	当月	580	499	517	521	515	537
	前年比	95.2%	99.0%	103.8%	104.8%	108.4%	113.1%
途上与信 (万件)	当月	600	545	590	553	548	605
	前年比	106.4%	123.3%	87.3%	94.7%	96.3%	106.3%

*各月度は、前月21日～当月20日までの合計。

図表5 加盟クレジット業者数

- 加盟クレジット業者数は改正割賦販売法の完全施行を機に一時356社まで増えたものの、その後減少に転じ、最近では340社前後で推移しており、当月は344社(前月から増減なし)となった。
- 前項の一気に増加した要因は、クレジットカードの本体発行を行う銀行及び信用購入あっせん業を行う貸金業者など60社が新たに加盟したことによる。

■加盟クレジット業者の推移



■加盟クレジット業者の推移 (平成27年9月～平成28年9月)

単位:社

集計年月	平成27年				平成28年		
	9月度	10月度	11月度	12月度	1月度	2月度	3月度
加盟クレジット業者	340	340	342	344	345	345	343
包括クレジット業者	259	259	258	259	260	260	259
個別クレジット業者	149	149	151	152	152	152	151
前月比加盟クレジット業者増減	0	0	2	2	1	0	-2
前月比増加数	0	0	2	2	1	0	0
新規加盟	0	0	1	0	0	0	0
会員の信用購入あっせん登録	0	0	1	2	1	0	0
前月比減少数	0	0	0	0	0	0	-2
退会	0	0	0	0	0	0	-1
会員の信用購入あっせん廃業等	0	0	0	0	0	0	-1

集計年月	平成28年					
	4月度	5月度	6月度	7月度	8月度	9月度
加盟クレジット業者	342	343	343	343	344	344
包括クレジット業者	258	258	258	258	258	258
個別クレジット業者	151	152	152	152	153	153
前月比加盟クレジット業者増減	-1	1	0	0	1	0
前月比増加数	0	1	0	0	1	1
新規加盟	0	0	0	0	0	0
会員の信用購入あっせん登録	0	1	0	0	1	1
前月比減少数	-1	0	0	0	0	1
退会	-1	0	0	0	0	1
会員の信用購入あっせん廃業等	0	0	0	0	0	0

* 毎月20日時点のデータ。

* 加盟クレジット業者は、包括および個別信用購入あっせん両方の業者登録をしている場合は、1社でカウントしている。