

2021年2月度 割賦販売情報統計概況

割賦販売法の指定信用情報機関シー・アイ・シー(CIC)は、割賦販売情報統計を毎月公表しています。2021年2月度(2021年1月21日～2021年2月20日)の概況は以下の通りです。

【 Topics 】

- 割賦残債額^{※1}は、**22兆4,842億円**となり、前年同月比**0.7%増**。
- 包括契約の割賦残債額は回復傾向にあったものの、1月の緊急事態宣言等の影響により、2月度は前月差**▲586億円(1.1%減)**と減少に転じた。

	当月	前年比	前月比
1. 割賦残債額			
(1)包括クレジット <small>(クレジットカード1回払いを除く)</small>	5兆4,683億円	▲3.6%	▲1.1%
(2)個別クレジット	17兆159億円	2.2%	▲0.1%
2. 異動情報^{※2}件数			
(1)包括クレジット <small>(クレジットカード1回払いを除く)</small>	146万件	1.3%	0.3%
(2)個別クレジット	469万件	1.0%	0.3%
3. 照会件数			
新規申込	500万件	▲5.4%	4.9%
途上与信 ^{※3}	751万件	▲0.5%	1.2%
4. 加盟クレジット業者数	336社	▲3社	1社

※1 割賦残債額は、「分割払い」「リボ払い」「ボーナス払い」などの信用購入あっせん契約の元本合計額を指す。

※2 異動情報は、「約定返済日より61日以上または3ヶ月以上支払いが延滞しているもの」を指す。

※3 途上与信は、契約途中に信用状況の確認などのために照会した件数を指す。

※4 本統計概況中の記載件数、人数、金額および比率は、表示単位未満を四捨五入して表示。

以上

本件に関するお問い合わせ先

※当リリースは、東商記者クラブ・日銀クラブに投函しています。

株式会社シー・アイ・シー 経営企画部 広報担当 刈川・加藤

東京都新宿区西新宿1-23-7 新宿ファーストウエスト15階

Tel : 03-3348-0626 / Fax : 03-3345-1913 / Mail : cickouhou@cic.co.jp

2021年2月度 割賦販売情報統計

■登録状況(2021年2月20日時点)

	当月	前年比
割賦残債額の合計	224,842億円	100.7%
うち包括クレジット	54,683億円	96.4%
うち個別クレジット	170,159億円	102.2%
一人当たりの割賦残債有り件数		
包括クレジット	1.43件	-
個別クレジット	1.74件	-
一契約当たりの割賦残債額		
包括クレジット	20.6万円	-
個別クレジット	21.6万円	-
年間請求予定額の合計	85,684億円	97.2%
うち包括クレジット	33,770億円	93.9%
うち個別クレジット	51,914億円	99.5%
個別クレジット登録商品等の件数	9,069万件	96.8%

	件数		人数	
	当月	前年比	当月	前年比
包括クレジット総登録情報	32,039万件	101.6%	9,063万人	101.0%
割賦残債額有情報	2,653万件	94.1%	1,857万人	94.5%
異動情報	146万件	101.3%	115万人	101.4%
個別クレジット総登録情報	22,327万件	97.8%	7,504万人	98.9%
割賦残債額有情報	7,863万件	96.5%	4,514万人	94.7%
異動情報	469万件	101.0%	281万人	100.2%

■照会件数(2021年1月21日～2021年2月20日の合計)

	当月	前年比
クレジット業者からの照会件数	1,251万件	97.5%
新規申込	500万件	94.6%
途上与信	751万件	99.5%

■加盟クレジット業者数(2021年2月20日時点)

	当月	前年差
加盟クレジット業者数	336社	▲ 3
包括クレジット業者数	252社	▲ 3
個別クレジット業者数	146社	0

※割賦販売情報統計の見方について

集計対象情報	加盟クレジット業者が当社に登録する個人顧客を相手方とする 信用購入あっせん契約(クレジットカード・ショッピング・ショッピングクレジット等)
包括クレジット	包括信用購入あっせん契約(クレジットカード等)
個別クレジット	個別信用購入あっせん契約(ショッピングクレジット等)
クレジット業者	包括信用購入あっせん登録業者および個別信用購入あっせん登録業者
割賦残債額	リボルビング払い、分割払いの残債額、およびボーナス一括払いなどクレジットの 利用から返済までが2ヶ月を超える一回払いの残債額の合計
年間請求予定額	今後1年間に請求が発生する予定の金額
総登録情報	加盟クレジット業者からの登録件数および人数の合計
割賦残債額有情報	加盟クレジット業者からの登録割賦残債額が1円以上の件数および人数の合計
異動情報	「割賦残債額有情報」のうち、約定返済日より61日以上または3ヶ月以上支払いが 延滞している件数および人数の合計
個別クレジット登録商品等の件数	個別クレジット契約における購入商品等が登録されている契約件数の合計
照会件数	対象期間中の加盟クレジット業者による信用購入あっせん契約に係る 照会件数の合計 新規申込…新規申込時に照会した件数 途上与信…契約途中に信用状況の確認などのために照会した件数
加盟クレジット業者数	当社に加盟する包括信用購入あっせん登録業者および個別信用購入あっせん 登録業者の合計。 ただし、包括および個別信用購入あっせん両方の業者登録をしている場合は、 1社でカウントしている。

ご参考

割賦販売情報統計資料

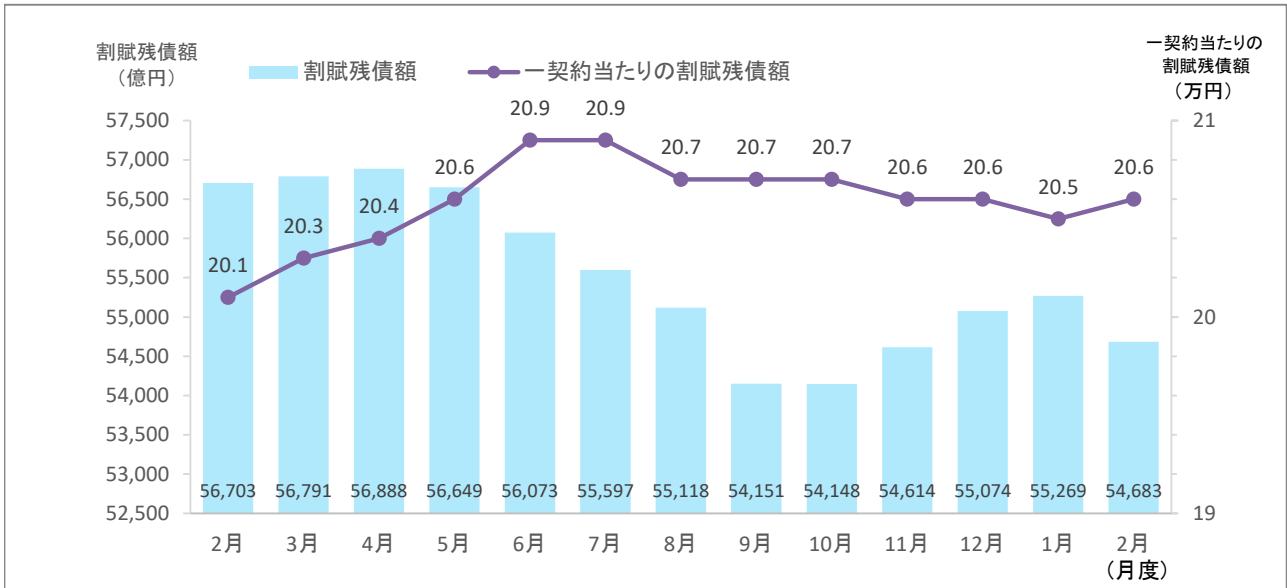
(2020年2月度～2021年2月度)

株式会社シー・アイ・シー

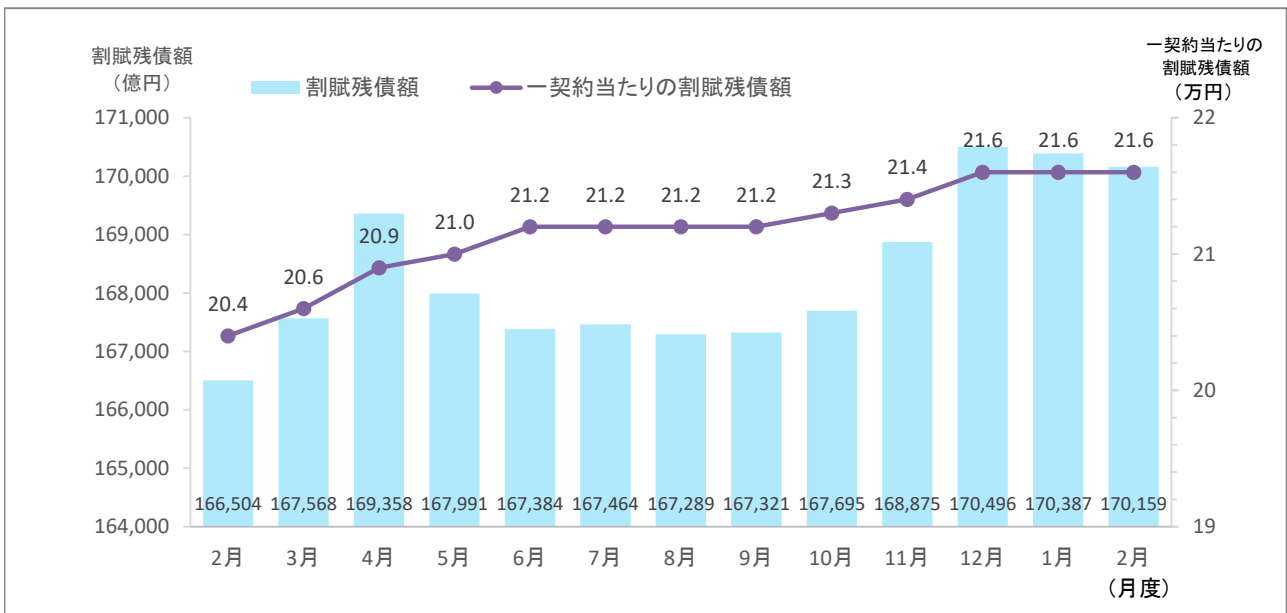
1. 割賦残債額

■ 割賦残債額の推移

(1) 包括クレジット



(2) 個別クレジット



■ 割賦残債額の推移 (2020年2月～2021年2月)

集計年月		2020年						
		2月度	3月度	4月度	5月度	6月度	7月度	8月度
割賦残債額の合計 (億円)	当月	223,206	224,360	226,246	224,640	223,457	223,061	222,407
	前年比	106.4%	106.3%	105.8%	104.3%	103.1%	102.3%	102.0%
包括クレジット (億円)	当月	56,703	56,791	56,888	56,649	56,073	55,597	55,118
	前年比	107.9%	108.0%	107.2%	105.2%	102.7%	101.3%	100.3%
個別クレジット (億円)	当月	166,504	167,568	169,358	167,991	167,384	167,464	167,289
	前年比	106.0%	105.7%	105.3%	104.1%	103.2%	102.6%	102.6%
一契約当たりの割賦残債額(万円)		20.3	20.5	20.8	20.9	21.1	21.1	21.1
包括クレジット(万円)		20.1	20.3	20.4	20.6	20.9	20.9	20.7
個別クレジット(万円)		20.4	20.6	20.9	21.0	21.2	21.2	21.2

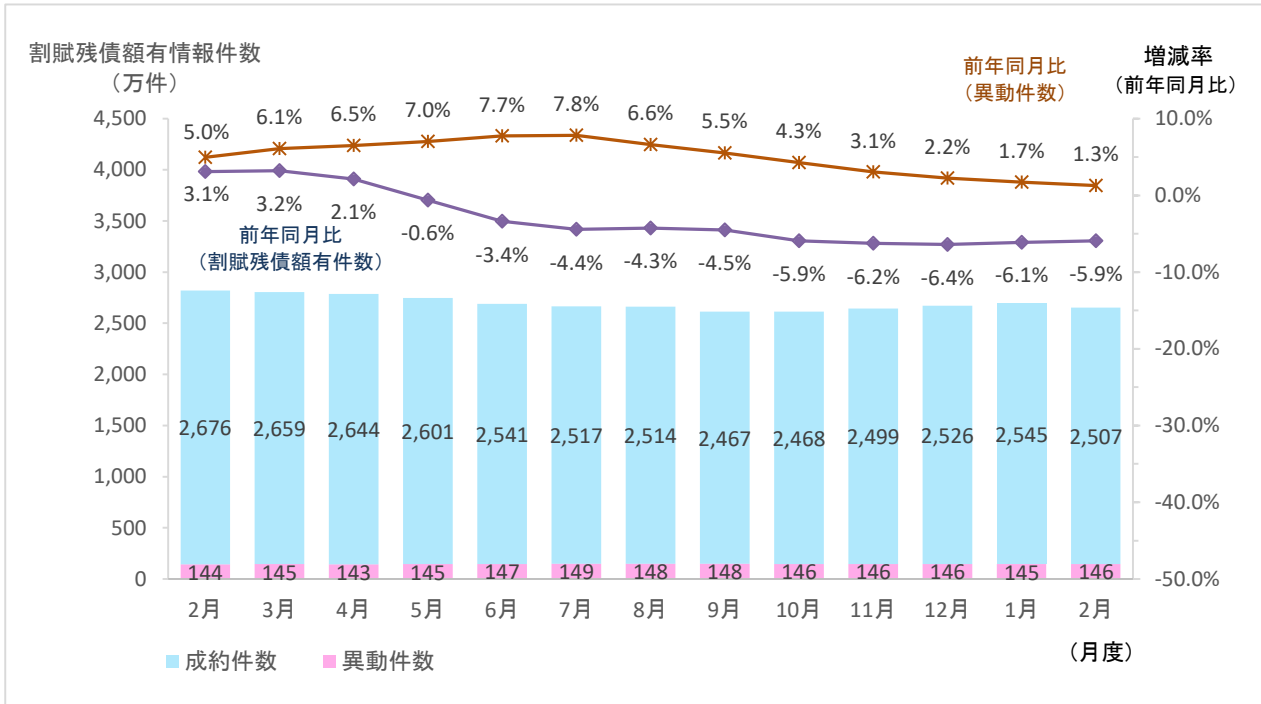
集計年月		2020年				2021年	
		9月度	10月度	11月度	12月度	1月度	2月度
割賦残債額の合計 (億円)	当月	221,472	221,843	223,489	225,570	225,656	224,842
	前年比	101.6%	100.3%	100.5%	100.8%	100.9%	100.7%
包括クレジット (億円)	当月	54,151	54,148	54,614	55,074	55,269	54,683
	前年比	99.5%	97.7%	97.1%	96.9%	96.7%	96.4%
個別クレジット (億円)	当月	167,321	167,695	168,875	170,496	170,387	170,159
	前年比	102.3%	101.1%	101.6%	102.1%	102.4%	102.2%
一契約当たりの割賦残債額(万円)		21.1	21.1	21.2	21.3	21.3	21.4
包括クレジット(万円)		20.7	20.7	20.6	20.6	20.5	20.6
個別クレジット(万円)		21.2	21.3	21.4	21.6	21.6	21.6

* 毎月20日時点のデータ。

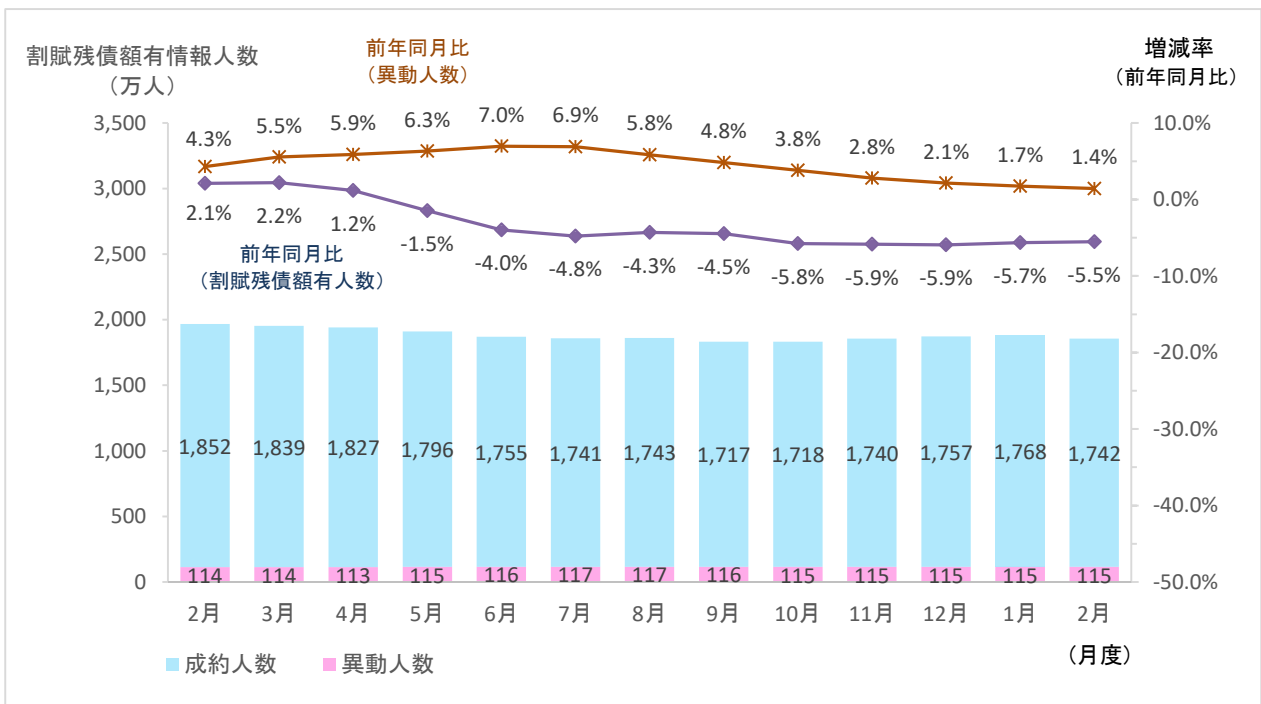
2. 登録件数および登録人数

(1) 包括クレジット

■ 割賦残債額有情報件数・異動情報件数の推移

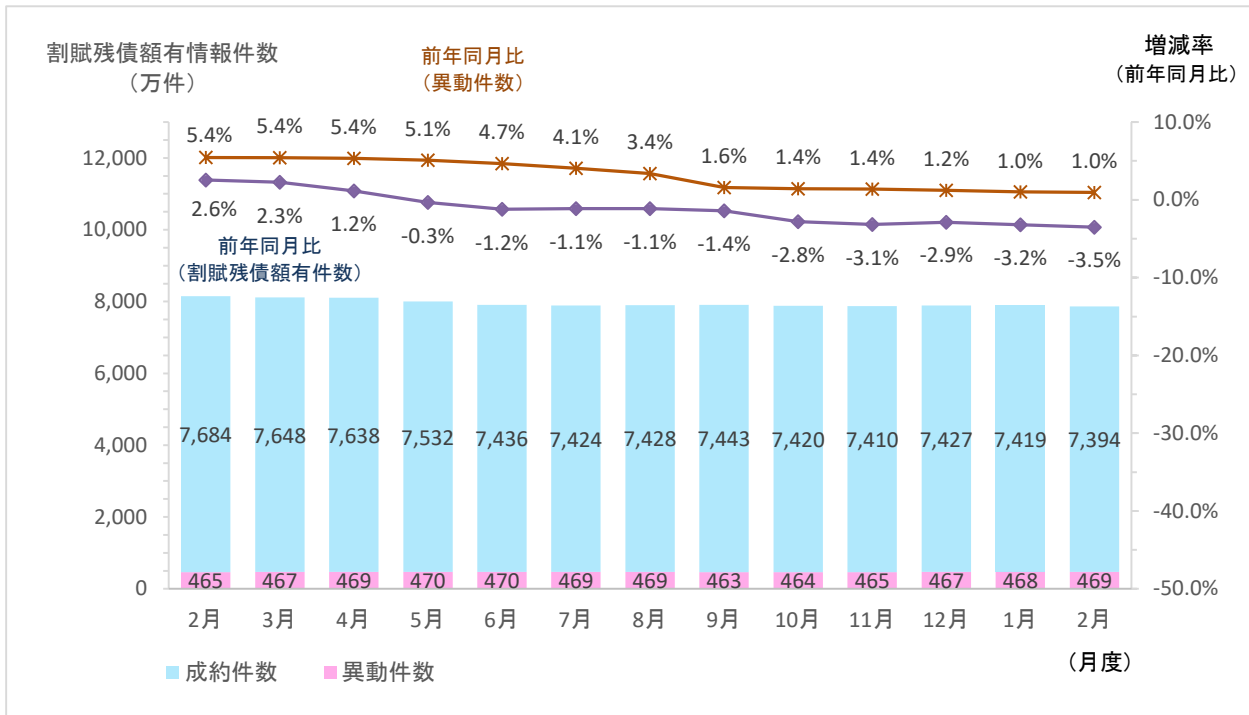


■ 割賦残債額有情報人数・異動情報人数の推移

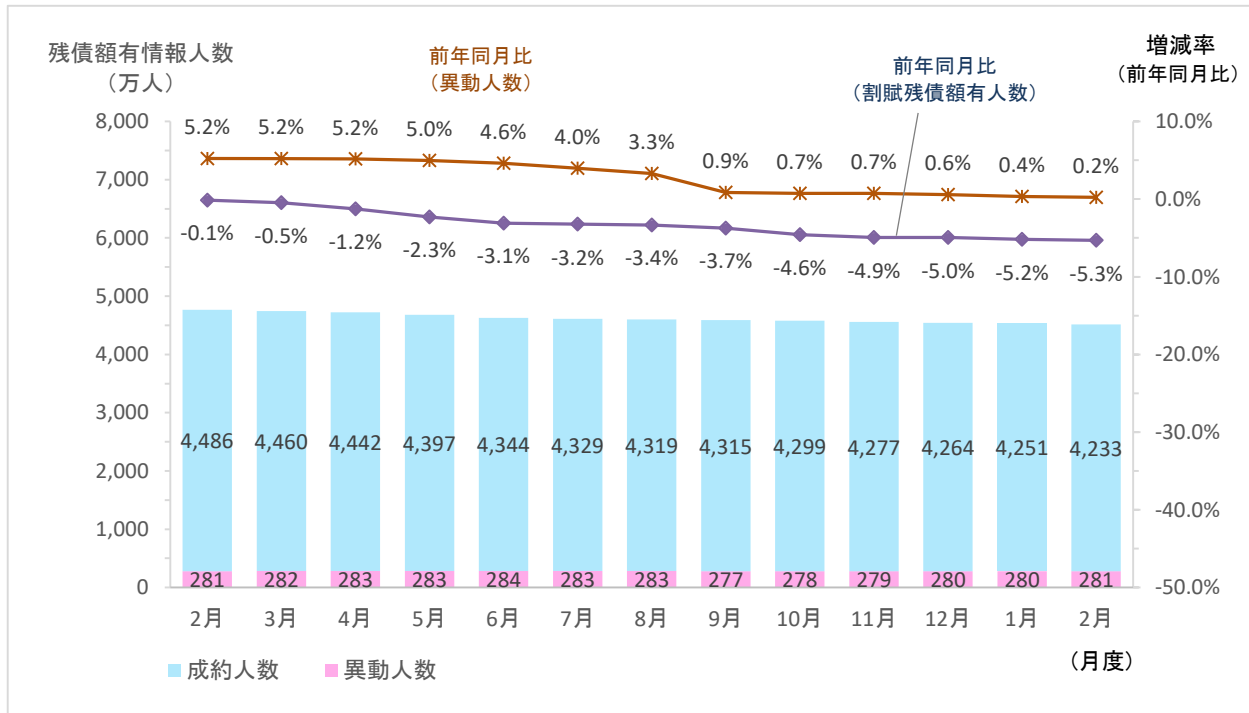


(2) 個別クレジット

■ 割賦残債額有情報件数・異動情報件数の推移



■ 割賦残債額有情報人数・異動情報人数の推移



■割賦販売登録状況の推移（2020年2月～2021年2月）

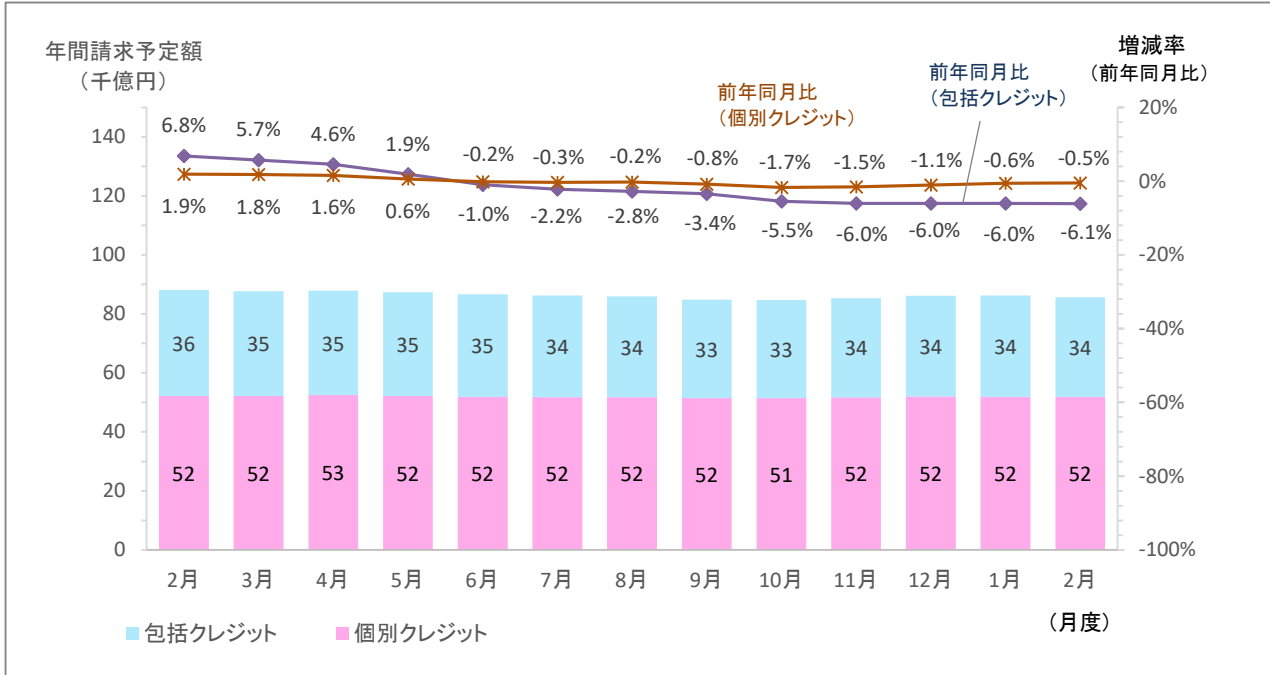
集計年月		2020年							
		2月度	3月度	4月度	5月度	6月度	7月度	8月度	
包括クレジット	総登録件数 (万件)	当月	31,539	31,615	31,682	31,705	31,710	31,721	31,740
		前年比	103.0%	103.0%	103.0%	102.8%	102.6%	102.4%	102.2%
	割賦残債額有件数 (万件)	当月	2,820	2,804	2,787	2,746	2,688	2,666	2,662
		前年比	103.1%	103.2%	102.1%	99.4%	96.6%	95.6%	95.7%
	異動情報件数 (万件)	当月	144	145	143	145	147	149	148
		前年比	105.0%	106.1%	106.5%	107.0%	107.7%	107.8%	106.6%
	総登録人数 (万人)	当月	8,978	8,986	8,997	9,005	9,010	9,014	9,017
		前年比	101.1%	101.1%	101.1%	101.1%	101.0%	101.0%	101.0%
	割賦残債額有人数 (万人)	当月	1,966	1,953	1,940	1,911	1,871	1,858	1,860
		前年比	102.1%	102.2%	101.2%	98.5%	96.0%	95.2%	95.7%
異動情報人数 (万人)	当月	114	114	113	115	116	117	117	
	前年比	104.3%	105.5%	105.9%	106.3%	107.0%	106.9%	105.8%	
一人当たりの割賦残債額有件数	当月	1.43	1.44	1.44	1.44	1.44	1.43	1.43	
個別クレジット	総登録件数 (万件)	当月	22,829	22,805	22,774	22,667	22,569	22,513	22,503
		前年比	100.9%	100.6%	100.2%	99.5%	99.0%	98.6%	98.6%
	割賦残債額有件数 (万件)	当月	8,149	8,115	8,107	8,002	7,906	7,893	7,897
		前年比	102.6%	102.3%	101.2%	99.7%	98.8%	98.9%	98.9%
	異動情報件数 (万件)	当月	465	467	469	470	470	469	469
		前年比	105.4%	105.4%	105.4%	105.1%	104.7%	104.1%	103.4%
	総登録人数 (万人)	当月	7,589	7,589	7,590	7,581	7,569	7,561	7,556
		前年比	101.2%	101.0%	100.7%	100.4%	100.2%	99.9%	99.8%
	割賦残債額有人数 (万人)	当月	4,767	4,742	4,725	4,680	4,628	4,612	4,602
		前年比	99.9%	99.5%	98.8%	97.7%	96.9%	96.8%	96.6%
異動情報人数 (万人)	当月	281	282	283	283	284	283	283	
	前年比	105.2%	105.2%	105.2%	105.0%	104.6%	104.0%	103.3%	
一人当たりの割賦残債額有件数	当月	1.71	1.71	1.72	1.71	1.71	1.71	1.72	

集計年月		2020年				2021年		
		9月度	10月度	11月度	12月度	1月度	2月度	
包括クレジット	総登録件数 (万件)	当月	31,779	31,837	31,884	31,950	31,985	32,039
		前年比	102.1%	102.0%	101.8%	101.7%	101.7%	101.6%
	割賦残債額有件数 (万件)	当月	2,615	2,614	2,645	2,672	2,690	2,653
		前年比	95.5%	94.1%	93.8%	93.6%	93.9%	94.1%
	異動情報件数 (万件)	当月	148	146	146	146	145	146
		前年比	105.5%	104.3%	103.1%	102.2%	101.7%	101.3%
	総登録人数 (万人)	当月	9,022	9,031	9,039	9,048	9,056	9,063
		前年比	100.9%	100.9%	100.9%	100.9%	101.0%	101.0%
	割賦残債額有人数 (万人)	当月	1,833	1,833	1,855	1,872	1,883	1,857
		前年比	95.5%	94.2%	94.1%	94.1%	94.3%	94.5%
異動情報人数 (万人)	当月	116	115	115	115	115	115	
	前年比	104.8%	103.8%	102.8%	102.1%	101.7%	101.4%	
一人当たりの割賦残債額有件数	当月	1.43	1.43	1.43	1.43	1.43	1.43	
個別クレジット	総登録件数 (万件)	当月	22,489	22,494	22,482	22,465	22,378	22,327
		前年比	98.5%	98.2%	98.0%	98.0%	97.9%	97.8%
	割賦残債額有件数 (万件)	当月	7,906	7,884	7,875	7,894	7,887	7,863
		前年比	98.6%	97.2%	96.9%	97.1%	96.8%	96.5%
	異動情報件数 (万件)	当月	463	464	465	467	468	469
		前年比	101.6%	101.4%	101.4%	101.2%	101.0%	101.0%
	総登録人数 (万人)	当月	7,549	7,546	7,538	7,529	7,515	7,504
		前年比	99.6%	99.4%	99.2%	99.1%	99.0%	98.9%
	割賦残債額有人数 (万人)	当月	4,592	4,577	4,556	4,544	4,531	4,514
		前年比	96.3%	95.4%	95.1%	95.0%	94.8%	94.7%
異動情報人数 (万人)	当月	277	278	279	280	280	281	
	前年比	100.9%	100.7%	100.7%	100.6%	100.4%	100.2%	
一人当たりの割賦残債額有件数	当月	1.72	1.72	1.73	1.74	1.74	1.74	

* 毎月20日時点のデータ。

3. 年間請求予定額

■年間請求予定額の推移



■年間請求予定額の推移 (2020年2月～2021年2月)

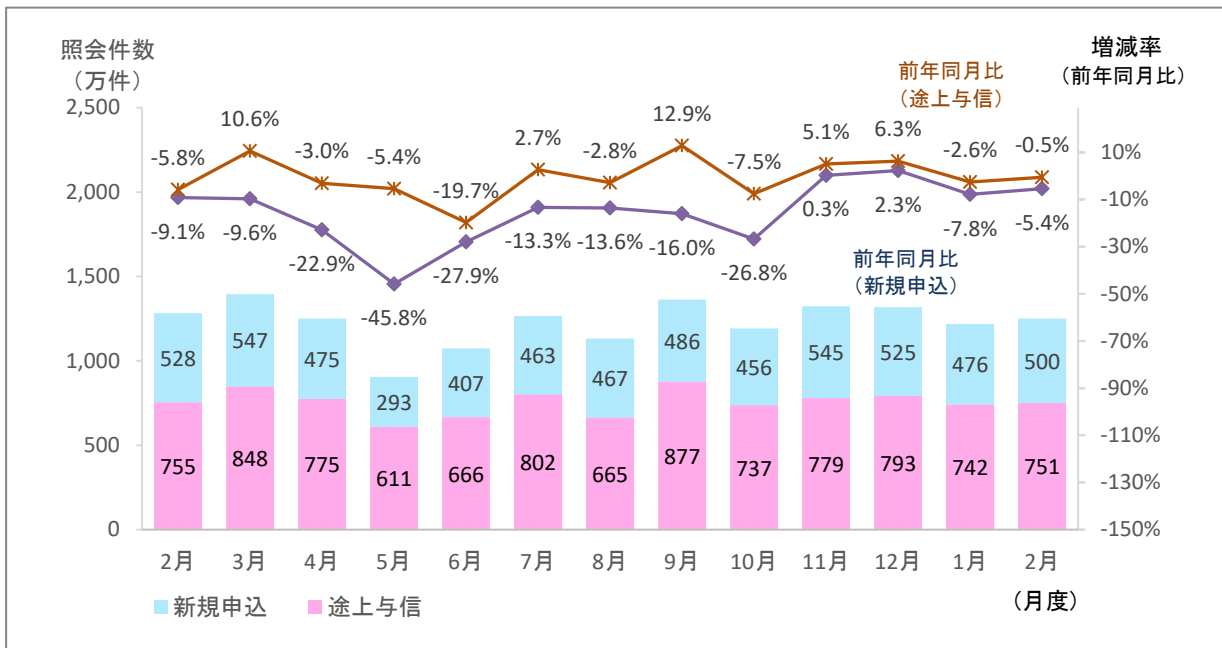
集計年月		2020年						
		2月度	3月度	4月度	5月度	6月度	7月度	8月度
年間請求予定額の合計 (億円)	当月	88,137	87,675	87,927	87,341	86,617	86,259	85,909
	前年比	103.9%	103.4%	102.8%	101.1%	99.5%	98.9%	98.7%
包括クレジット (億円)	当月	35,963	35,460	35,427	35,176	34,724	34,469	34,176
	前年比	106.8%	105.7%	104.6%	101.9%	99.0%	97.8%	97.2%
個別クレジット (億円)	当月	52,173	52,215	52,500	52,165	51,894	51,791	51,733
	前年比	101.9%	101.8%	101.6%	100.6%	99.8%	99.7%	99.8%
個別クレジット登録商品件数 (万件)	当月	9,373	9,330	9,315	9,191	9,086	9,071	9,073
	前年比	101.2%	101.2%	100.2%	98.6%	98.2%	98.4%	98.4%

集計年月		2020年				2021年	
		9月度	10月度	11月度	12月度	1月度	2月度
年間請求予定額の合計 (億円)	当月	84,795	84,734	85,381	86,136	86,267	85,684
	前年比	98.2%	96.8%	96.7%	96.9%	97.2%	97.2%
包括クレジット (億円)	当月	33,294	33,305	33,742	34,172	34,351	33,770
	前年比	96.6%	94.5%	94.0%	94.0%	94.0%	93.9%
個別クレジット (億円)	当月	51,501	51,429	51,638	51,964	51,915	51,914
	前年比	99.2%	98.3%	98.5%	98.9%	99.4%	99.5%
個別クレジット登録商品件数 (万件)	当月	9,082	9,056	9,052	9,084	9,086	9,069
	前年比	98.3%	97.0%	96.8%	97.2%	97.0%	96.8%

* 毎月20日時点のデータ。

4. 加盟クレジット業者からの照会件数

■照会件数の推移



■照会件数の推移 (2020年2月～2021年2月)

単位: 万件

集計年月		2020年						
		2月度	3月度	4月度	5月度	6月度	7月度	8月度
照会件数 (万件)	当月	1,283	1,395	1,251	905	1,073	1,265	1,132
	前年比	92.8%	101.7%	88.3%	76.2%	77.0%	96.2%	92.4%
新規申込 (万件)	当月	528	547	475	293	407	463	467
	前年比	90.9%	90.4%	77.1%	54.2%	72.1%	86.7%	86.4%
途上与信 (万件)	当月	755	848	775	611	666	802	665
	前年比	94.2%	110.6%	97.0%	94.6%	80.3%	102.7%	97.2%

集計年月		2020年				2021年	
		9月度	10月度	11月度	12月度	1月度	2月度
照会件数 (万件)	当月	1,363	1,193	1,324	1,318	1,218	1,251
	前年比	100.5%	84.1%	103.1%	104.7%	95.3%	97.5%
新規申込 (万件)	当月	486	456	545	525	476	500
	前年比	84.0%	73.2%	100.3%	102.3%	92.2%	94.6%
途上与信 (万件)	当月	877	737	779	793	742	751
	前年比	112.9%	92.5%	105.1%	106.3%	97.4%	99.5%

* 各月度は、前月21日～当月20日までの合計。

5. 加盟クレジット業者数

■加盟クレジット業者の推移（2020年2月～2021年2月）

単位：社

集計年月	2020年						
	2月度	3月度	4月度	5月度	6月度	7月度	8月度
加盟クレジット業者	339	340	341	341	339	339	339
包括クレジット業者	255	255	255	255	253	253	253
個別クレジット業者	146	147	148	148	148	148	148
前月差加盟クレジット業者増減	1	1	1	0	-2	0	0
前月差増加数	2	1	1	0	0	0	0
新規加盟	0	0	0	0	0	0	0
会員の信用購入あっせん登録	2	1	1	0	0	0	0
前月差減少数	1	0	0	0	2	0	0
退会	0	0	0	0	1	0	0
会員の信用購入あっせん廃業等	1	0	0	0	1	0	0

集計年月	2020年				2021年	
	9月度	10月度	11月度	12月度	1月度	2月度
加盟クレジット業者	339	338	337	335	335	336
包括クレジット業者	253	254	254	253	252	252
個別クレジット業者	148	147	146	144	145	146
前月差加盟クレジット業者増減	0	-1	-1	-2	0	1
前月差増加数	0	1	0	0	1	1
新規加盟	0	0	0	0	0	0
会員の信用購入あっせん登録	0	1	0	0	1	1
前月差減少数	0	1	1	2	1	0
退会	0	1	1	0	1	0
会員の信用購入あっせん廃業等	0	0	0	2	0	0

* 毎月20日時点のデータ。

* 加盟クレジット業者は、包括および個別信用購入あっせん両方の業者登録をしている場合は、1社でカウント。

◆過去の実績データについては、弊社ホームページよりご確認いただけます。(https://www.cic.co.jp/)