

2026年5月度 割賦販売情報統計概況

割賦販売法の指定信用情報機関シー・アイ・シー(CIC)は、割賦販売情報統計を毎月公表しています。
2026年5月度(2026年4月21日～5月20日)の概況報告は以下のとおりです。

	当月	対前年増減率	対前月増減率
1.割賦残債額^{※1}			
(1)包括クレジット(クレジットカード1回払いを除く)	8兆1,138億円	8.7%	1.4%
(2)個別クレジット	19兆9,298億円	4.1%	0.0%
2.異動情報^{※2}件数			
(1)包括クレジット(クレジットカード1回払いを除く)	205万件	7.5%	1.2%
(2)個別クレジット	564万件	3.4%	0.3%
3.照会件数			
新規申込	544万件	0.0%	▲ 16.7%
途上与信 ^{※3}	1,200万件	14.5%	▲ 10.9%
4.加盟クレジット業者数	330社	▲ 2社	2社

※1割賦残債額とは、「分割払い」「リボ払い」「ボーナス払い」などの信用購入あっせん契約の元本合計額を指す。

※2異動情報とは、「約定返済日から61日以上または3か月以上支払が延滞しているもの」を指す。

※3途上与信とは、契約途中に信用状況の確認などのために照会した件数を指す。

※4本統計概況中の各数値は、表示単位未満を四捨五入して表示。

以上

本件に関するお問合せ先

※当リリースは、東商記者クラブ・日銀クラブに投函しています。

2026年5月度割賦販売情報統計

■登録状況(2026年5月20日時点)

	当月	前年比
割賦残債額の合計	280,436億円	105.4%
うち包括クレジット	81,138億円	108.7%
うち個別クレジット	199,298億円	104.1%
1人当たりの割賦残債有り件数		
包括クレジット	1.63件	-
個別クレジット	1.70件	-
1契約当たりの割賦残債額		
包括クレジット	24.2万円	-
個別クレジット	28.0万円	-
年間請求予定額の合計	108,953億円	106.5%
うち包括クレジット	50,942億円	110.2%
うち個別クレジット	58,011億円	103.5%
個別クレジット登録商品等の件数	8,153万件	101.6%

	件数		人数	
	当月	前年比	当月	前年比
包括クレジット総登録情報	38,110万件	104.0%	9,621万人	101.1%
割賦残債額有情報	3,355万件	105.9%	2,057万人	103.5%
異動情報	205万件	107.5%	157万人	106.7%
個別クレジット総登録情報	18,236万件	97.0%	6,673万人	97.5%
割賦残債額有情報	7,122万件	102.6%	4,192万人	101.7%
異動情報	564万件	103.4%	330万人	103.4%

■照会件数(2026年4月21日～5月20日の合計)

	当月	前年比
クレジット業者からの照会件数	1,745万件	109.6%
新規申込	544万件	100.0%
途上与信	1,200万件	114.5%

■加盟クレジット業者数(2026年5月20日時点)

	当月	前年差
加盟クレジット業者数	330社	▲ 2社
包括クレジット業者数	240社	▲ 3社
個別クレジット業者数	140社	▲ 2社

※割賦販売情報統計の見方について

集計対象情報	加盟クレジット業者が当社に登録する個人顧客を相手方とする 信用購入あっせん契約(クレジットカード・ショッピング・ショッピングクレジット等)
包括クレジット	包括信用購入あっせん契約(クレジットカード等)
個別クレジット	個別信用購入あっせん契約(ショッピングクレジット等)
クレジット業者	包括信用購入あっせん登録業者および個別信用購入あっせん登録業者
割賦残債額	リボルビング払い、分割払いおよびボーナス一括払いなどクレジットの 利用から返済までが2か月を超える一回払いの残債額の合計
年間請求予定額	今後1年間に請求が発生する予定の金額
総登録情報	加盟クレジット業者からの登録件数および人数の合計
割賦残債額有情報	加盟クレジット業者からの登録割賦残債額が1円以上の件数の合計および人数の合計
異動情報	「割賦残債額有情報」のうち、約定返済日から61日以上または3か月以上支払が 延滞している件数の合計および人数の合計
個別クレジット登録商品等の件数	個別クレジット契約における購入商品等が登録されている契約件数の合計
照会件数	対象期間中の加盟クレジット業者による信用購入あっせん契約に係る 照会件数の合計 新規申込…新規申込時に照会した件数 途上与信…契約途中に信用状況の確認などのために照会した件数
加盟クレジット業者数	当社に加盟する包括信用購入あっせん登録業者および個別信用購入あっせん 登録業者の合計 ただし、包括および個別信用購入あっせん両方の業者登録をしている場合は、 1社としてカウントする

ご参考

割賦販売情報統計資料

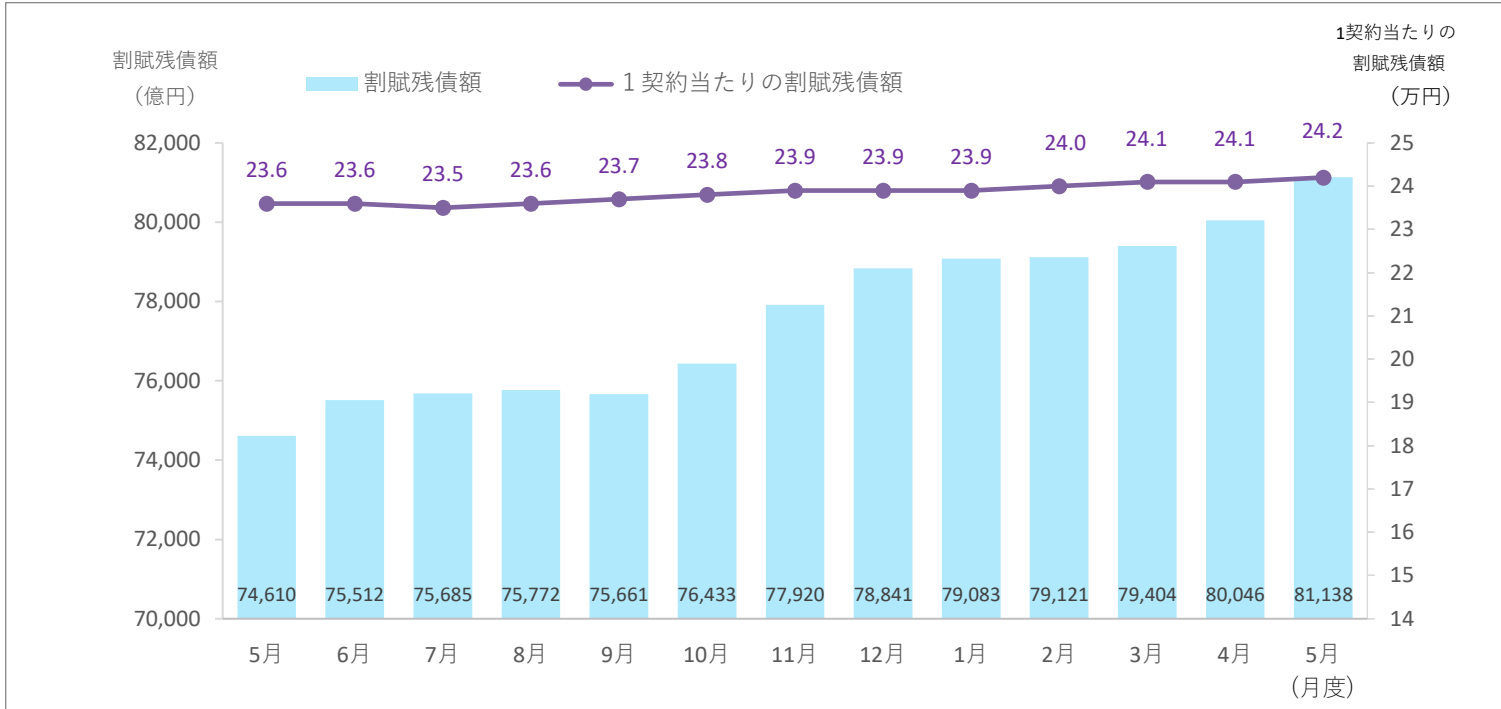
(2025年5月度～2026年5月度)

株式会社シー・アイ・シー

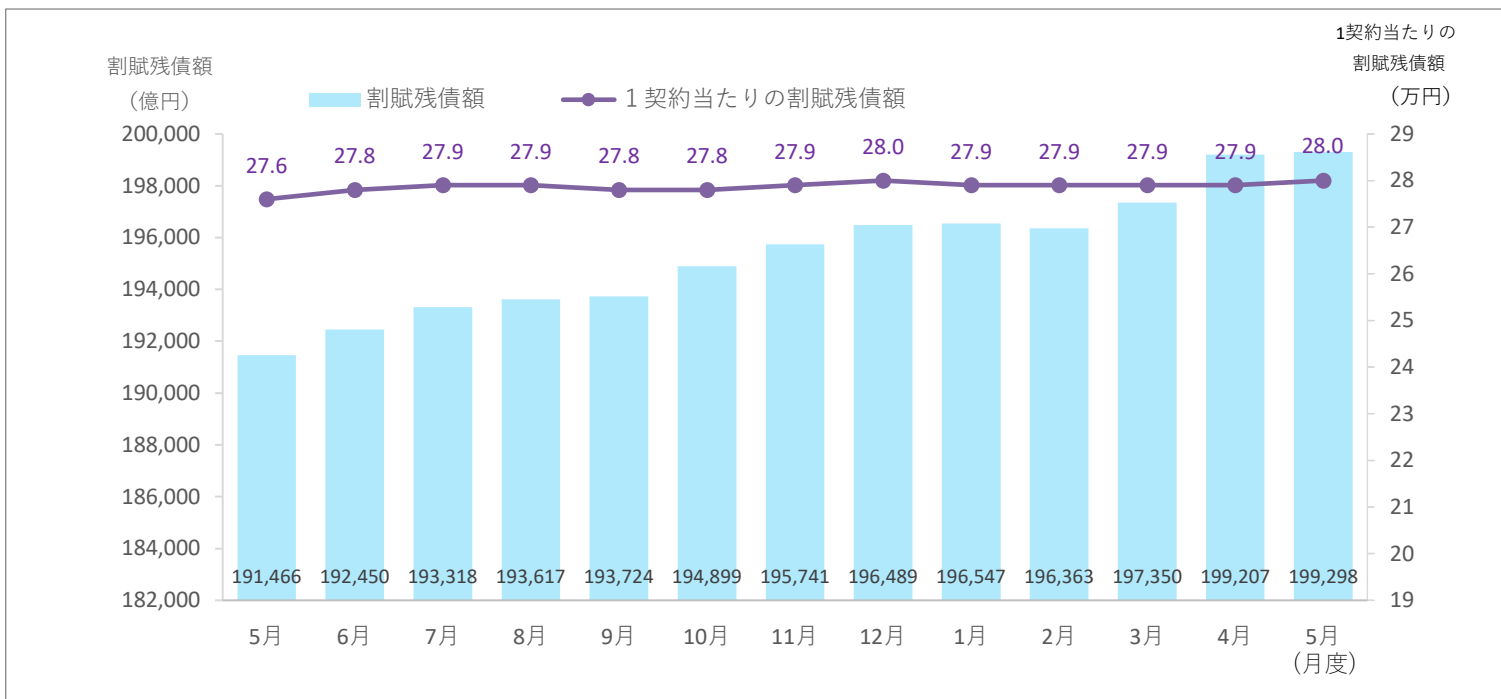
1. 割賦残債額

■割賦残債額の推移

(1)包括クレジット



(2)個別クレジット



■ 割賦残債額の推移

集計年月		2025年						
		5月度	6月度	7月度	8月度	9月度	10月度	11月度
割賦残債額の合計 (億円)	当月	266,076	267,962	269,004	269,389	269,385	271,332	273,661
	前年比	106.6%	106.7%	106.8%	106.8%	106.6%	106.3%	106.3%
包括クレジット (億円)	当月	74,610	75,512	75,685	75,772	75,661	76,433	77,920
	前年比	108.9%	108.8%	108.8%	109.0%	109.0%	109.0%	109.4%
個別クレジット (億円)	当月	191,466	192,450	193,318	193,617	193,724	194,899	195,741
	前年比	105.7%	105.9%	106.0%	106.0%	105.7%	105.3%	105.1%
1契約当たりの割賦残債額(万円)		26.3	26.5	26.5	26.5	26.5	26.6	26.6
包括クレジット(万円)		23.6	23.6	23.5	23.6	23.7	23.8	23.9
個別クレジット(万円)		27.6	27.8	27.9	27.9	27.8	27.8	27.9

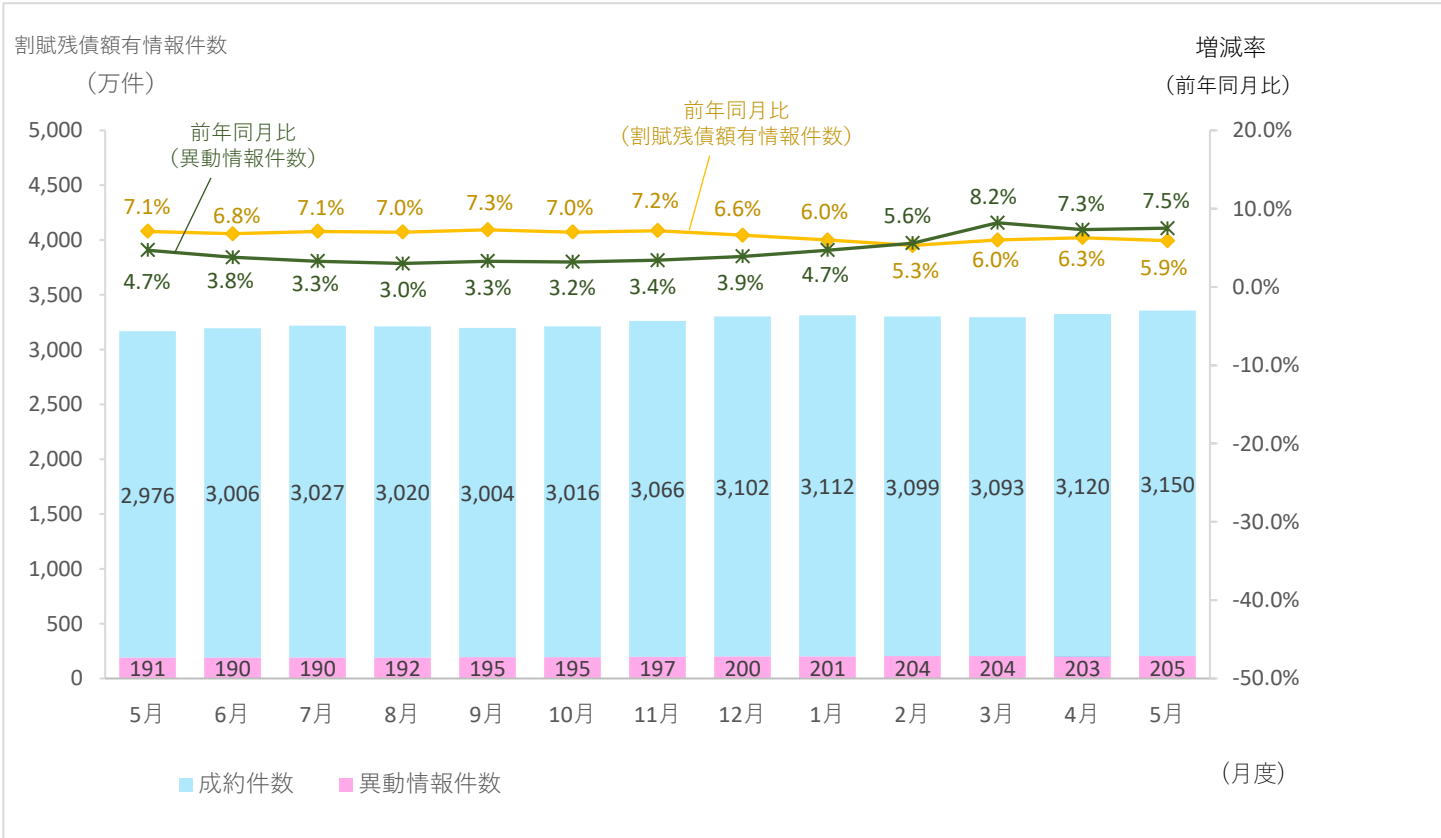
集計年月		2025年	2026年				
		12月度	1月度	2月度	3月度	4月度	5月度
割賦残債額の合計 (億円)	当月	275,330	275,630	275,484	276,753	279,253	280,436
	前年比	106.1%	105.9%	105.9%	105.5%	105.4%	105.4%
包括クレジット (億円)	当月	78,841	79,083	79,121	79,404	80,046	81,138
	前年比	109.3%	108.8%	108.6%	108.9%	108.7%	108.7%
個別クレジット (億円)	当月	196,489	196,547	196,363	197,350	199,207	199,298
	前年比	104.9%	104.8%	104.8%	104.1%	104.2%	104.1%
1契約当たりの割賦残債額(万円)		26.7	26.6	26.6	26.7	26.7	26.8
包括クレジット(万円)		23.9	23.9	24.0	24.1	24.1	24.2
個別クレジット(万円)		28.0	27.9	27.9	27.9	27.9	28.0

* 毎月20日時点のデータ。

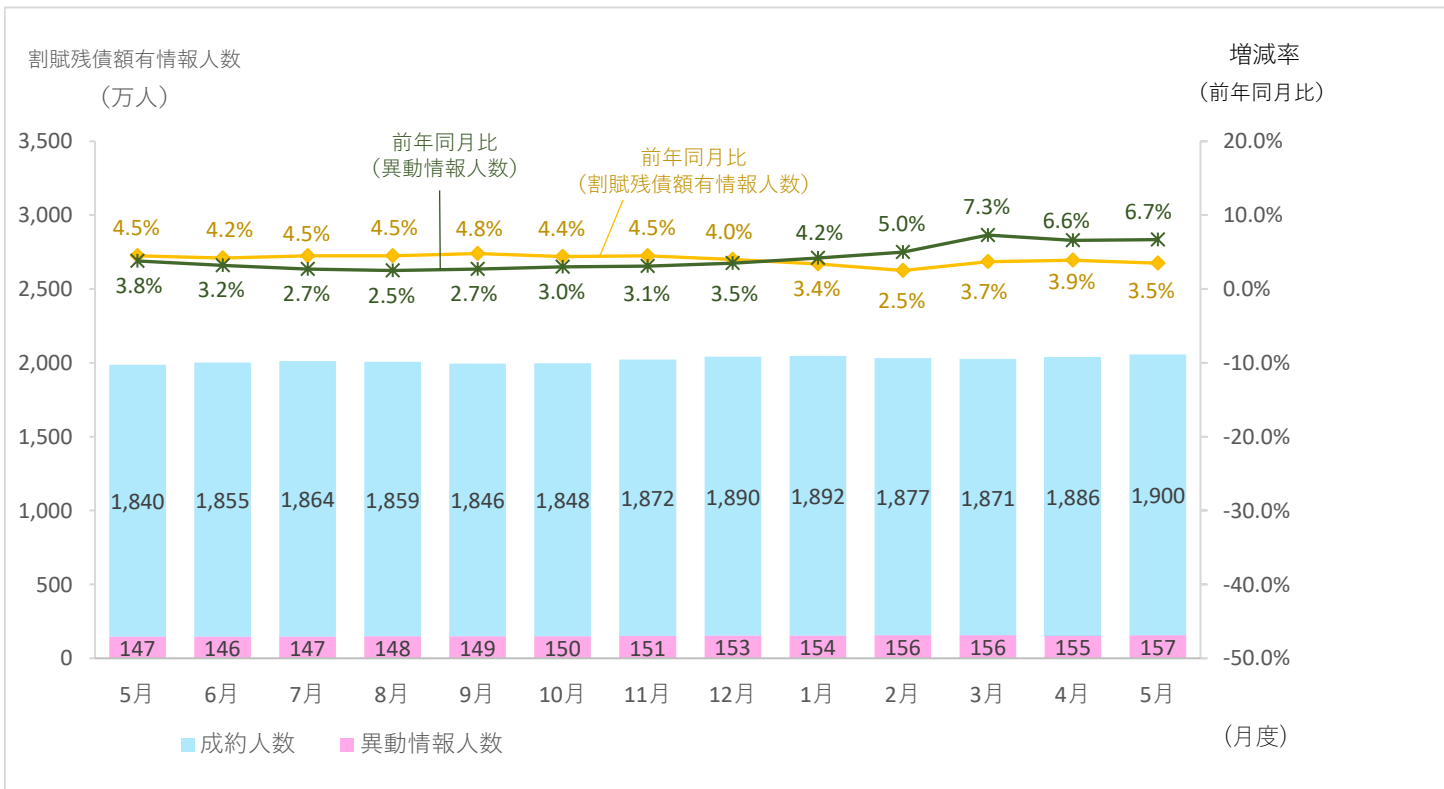
2. 登録件数および登録人数

(1) 包括クレジット

■ 割賦残債額有情報件数・異動情報件数の推移

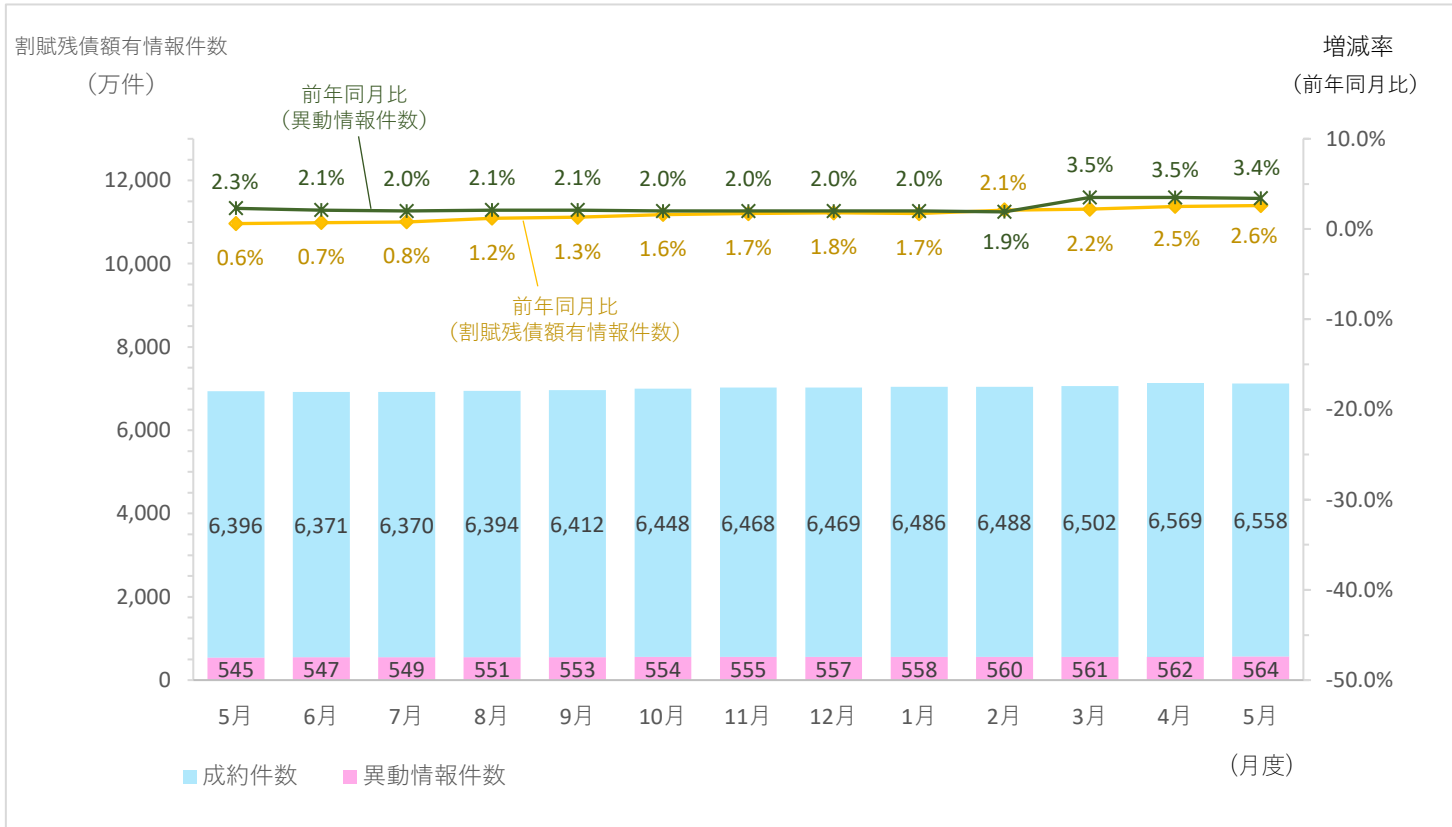


■ 割賦残債額有情報人数・異動情報人数の推移

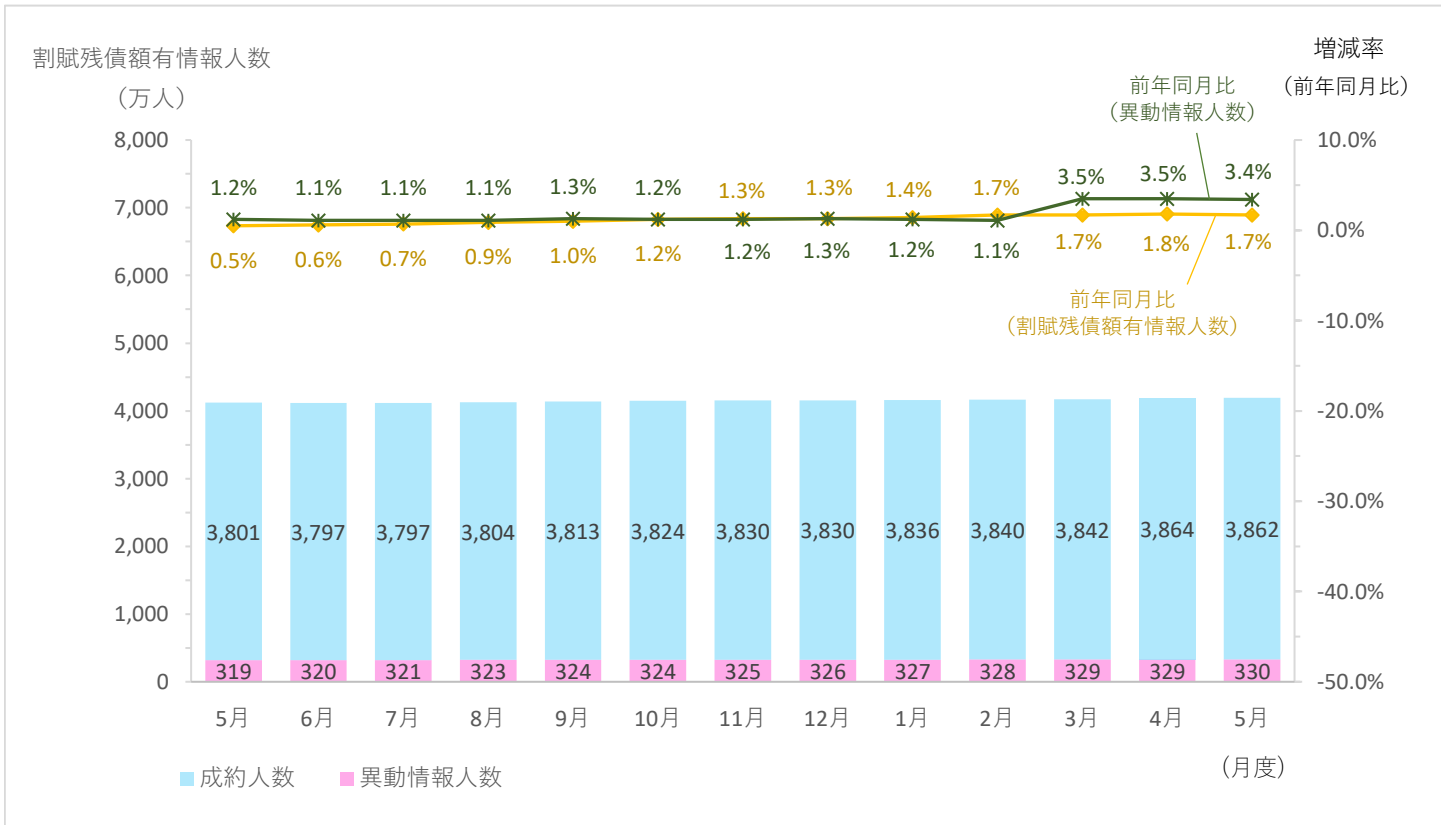


(2) 個別クレジット

■ 割賦残債額有情報件数・異動情報件数の推移



■ 割賦残債額有情報人数・異動情報人数の推移



■割賦販売登録状況の推移

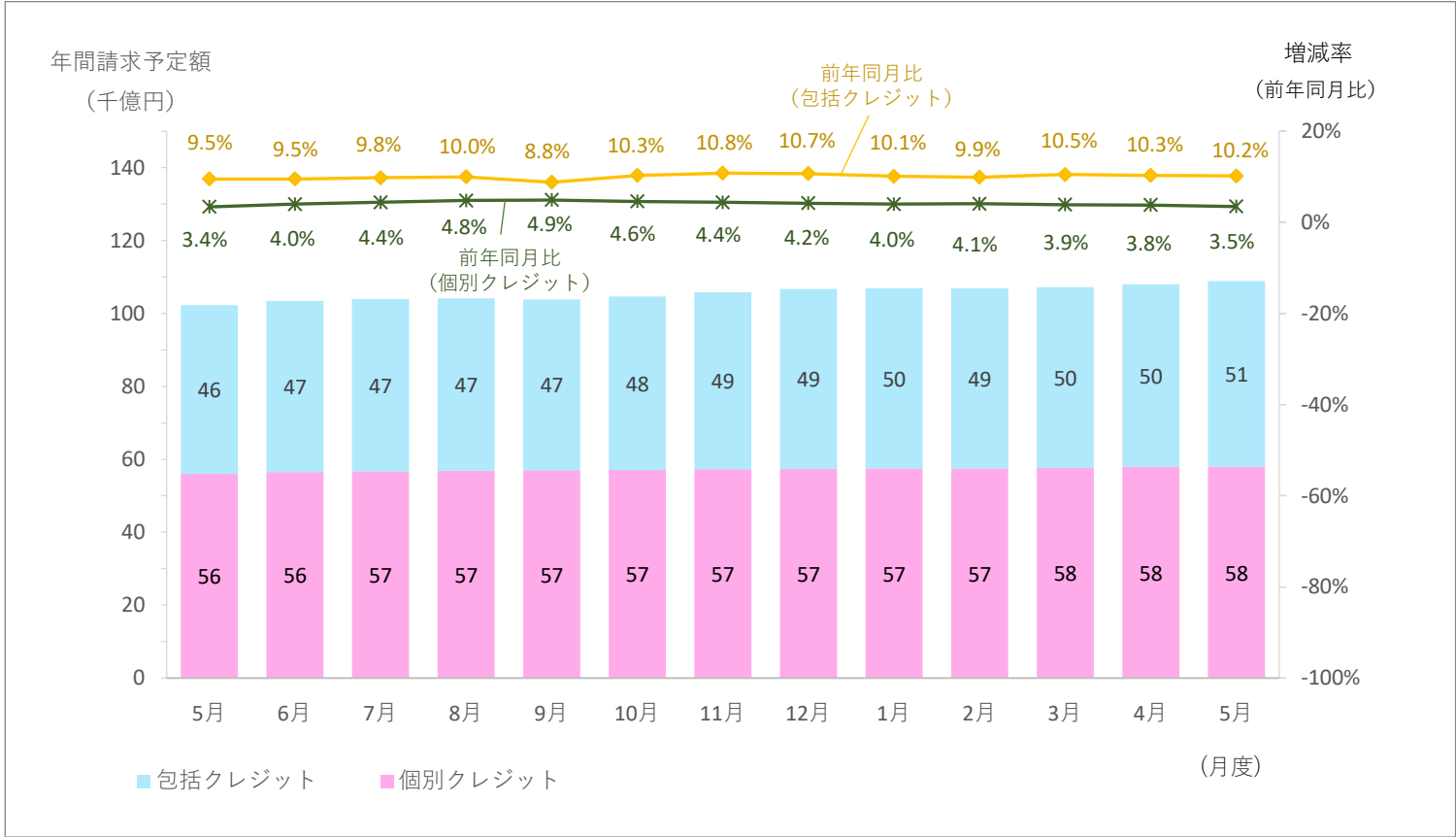
集計年月		2025年							
		5月度	6月度	7月度	8月度	9月度	10月度	11月度	
包括クレジット	総登録件数 (万件)	当月 前年比	36,654 103.2%	36,788 103.3%	36,895 103.3%	36,995 103.4%	37,111 103.5%	37,224 103.6%	37,342 103.6%
	割賦残債額有件数 (万件)	当月 前年比	3,167 107.1%	3,196 106.8%	3,217 107.1%	3,212 107.0%	3,199 107.3%	3,211 107.0%	3,263 107.2%
	異動情報件数 (万件)	当月 前年比	191 104.7%	190 103.8%	190 103.3%	192 103.0%	195 103.3%	195 103.2%	197 103.4%
	総登録人数 (万人)	当月 前年比	9,517 100.8%	9,528 100.8%	9,537 100.9%	9,541 100.9%	9,548 100.9%	9,553 100.9%	9,559 100.9%
	割賦残債額有人数 (万人)	当月 前年比	1,987 104.5%	2,001 104.2%	2,011 104.5%	2,007 104.5%	1,995 104.8%	1,998 104.4%	2,023 104.5%
	異動情報人数 (万人)	当月 前年比	147 103.8%	146 103.2%	147 102.7%	148 102.5%	149 102.7%	150 103.0%	151 103.1%
	1人当たりの割賦残債額有件数	当月	1.59	1.60	1.60	1.60	1.60	1.61	1.61
個別クレジット	総登録件数 (万件)	当月 前年比	18,792 96.7%	18,742 96.8%	18,688 96.9%	18,655 97.1%	18,606 97.0%	18,569 97.0%	18,515 96.9%
	割賦残債額有件数 (万件)	当月 前年比	6,941 100.6%	6,918 100.7%	6,919 100.8%	6,945 101.2%	6,965 101.3%	7,002 101.6%	7,023 101.7%
	異動情報件数 (万件)	当月 前年比	545 102.3%	547 102.1%	549 102.0%	551 102.1%	553 102.1%	554 102.0%	555 102.0%
	総登録人数 (万人)	当月 前年比	6,847 97.3%	6,833 97.3%	6,816 97.2%	6,801 97.3%	6,785 97.2%	6,766 97.1%	6,747 97.1%
	割賦残債額有人数 (万人)	当月 前年比	4,120 100.5%	4,117 100.6%	4,118 100.7%	4,127 100.9%	4,137 101.0%	4,148 101.2%	4,155 101.3%
	異動情報人数 (万人)	当月 前年比	319 101.2%	320 101.1%	321 101.1%	323 101.1%	324 101.3%	324 101.2%	325 101.2%
	1人当たりの割賦残債額有件数	当月	1.68	1.68	1.68	1.68	1.68	1.69	1.69

集計年月		2025年度		2026年				
		12月度	1月度	2月度	3月度	4月度	5月度	
包括クレジット	総登録件数 (万件)	当月 前年比	37,454 103.6%	37,535 103.6%	37,692 103.8%	37,811 103.9%	37,977 104.0%	38,110 104.0%
	割賦残債額有件数 (万件)	当月 前年比	3,302 106.6%	3,313 106.0%	3,303 105.3%	3,297 106.0%	3,323 106.3%	3,355 105.9%
	異動情報件数 (万件)	当月 前年比	200 103.9%	201 104.7%	204 105.6%	204 108.2%	203 107.3%	205 107.5%
	総登録人数 (万人)	当月 前年比	9,573 101.0%	9,577 101.0%	9,587 101.1%	9,595 101.2%	9,611 101.1%	9,621 101.1%
	割賦残債額有人数 (万人)	当月 前年比	2,043 104.0%	2,046 103.4%	2,033 102.5%	2,027 103.7%	2,041 103.9%	2,057 103.5%
	異動情報人数 (万人)	当月 前年比	153 103.5%	154 104.2%	156 105.0%	156 107.3%	155 106.6%	157 106.7%
	1人当たりの割賦残債額有件数	当月	1.62	1.62	1.62	1.63	1.63	1.63
個別クレジット	総登録件数 (万件)	当月 前年比	18,462 96.8%	18,411 96.8%	18,365 96.9%	18,315 96.9%	18,320 97.1%	18,236 97.0%
	割賦残債額有件数 (万件)	当月 前年比	7,026 101.8%	7,044 101.7%	7,048 102.1%	7,063 102.2%	7,131 102.5%	7,122 102.6%
	異動情報件数 (万件)	当月 前年比	557 102.0%	558 102.0%	560 101.9%	561 103.5%	562 103.5%	564 103.4%
	総登録人数 (万人)	当月 前年比	6,731 97.1%	6,719 97.1%	6,707 97.3%	6,696 97.4%	6,693 97.5%	6,673 97.5%
	割賦残債額有人数 (万人)	当月 前年比	4,156 101.3%	4,163 101.4%	4,168 101.7%	4,171 101.7%	4,193 101.8%	4,192 101.7%
	異動情報人数 (万人)	当月 前年比	326 101.3%	327 101.2%	328 101.1%	329 103.5%	329 103.5%	330 103.4%
	1人当たりの割賦残債額有件数	当月	1.69	1.69	1.69	1.69	1.70	1.70

* 毎月20日時点のデータ。

3. 年間請求予定額

■年間請求予定額の推移



■年間請求予定額の推移

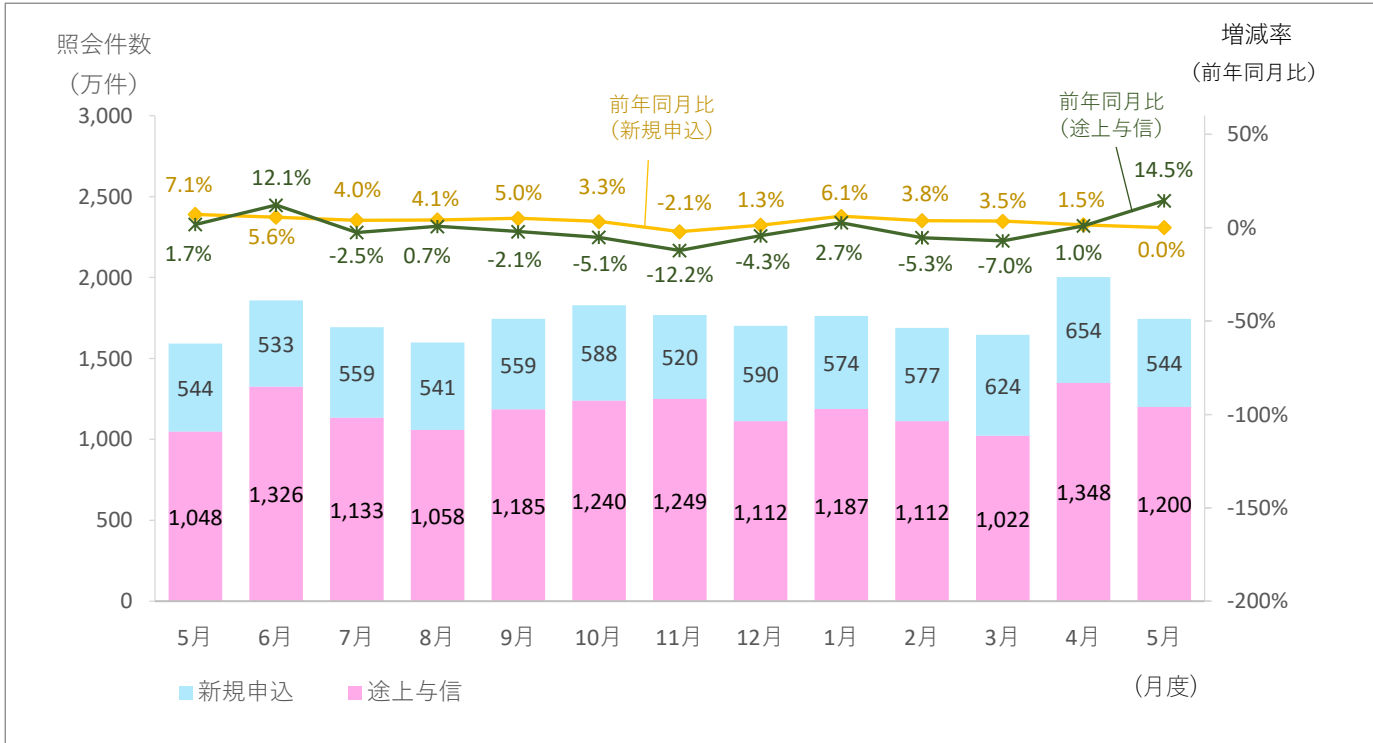
集計年月		2025年						
		5月度	6月度	7月度	8月度	9月度	10月度	11月度
年間請求予定額の合計 (億円)	当月	102,262	103,476	103,920	104,121	103,905	104,647	105,863
	前年比	106.1%	106.4%	106.8%	107.1%	106.6%	107.1%	107.3%
包括クレジット (億円)	当月	46,231	46,981	47,195	47,229	46,925	47,519	48,609
	前年比	109.5%	109.5%	109.8%	110.0%	108.8%	110.3%	110.8%
個別クレジット (億円)	当月	56,031	56,495	56,725	56,892	56,980	57,129	57,253
	前年比	103.4%	104.0%	104.4%	104.8%	104.9%	104.6%	104.4%
個別クレジット登録商品等の件数 (万件)	当月	8,022	7,992	7,987	8,012	8,028	8,061	8,080
	前年比	100.0%	100.0%	100.0%	100.3%	100.4%	100.6%	100.7%

集計年月		2025年	2026年				
		12月度	1月度	2月度	3月度	4月度	5月度
年間請求予定額の合計 (億円)	当月	106,753	106,983	106,916	107,248	107,990	108,953
	前年比	107.1%	106.7%	106.7%	106.9%	106.7%	106.5%
包括クレジット (億円)	当月	49,381	49,535	49,423	49,560	50,052	50,942
	前年比	110.7%	110.1%	109.9%	110.5%	110.3%	110.2%
個別クレジット (億円)	当月	57,372	57,447	57,493	57,688	57,939	58,011
	前年比	104.2%	104.0%	104.1%	103.9%	103.8%	103.5%
個別クレジット登録商品等の件数 (万件)	当月	8,077	8,093	8,088	8,097	8,168	8,153
	前年比	100.7%	100.6%	101.1%	101.2%	101.5%	101.6%

* 毎月20日時点のデータ。

4. 加盟クレジット業者からの照会件数

■照会件数の推移



■照会件数の推移

単位: 万件

集計年月		2025年						
		5月度	6月度	7月度	8月度	9月度	10月度	11月度
照会件数 (万件)	当月	1,592	1,858	1,692	1,599	1,743	1,828	1,769
	前年比	103.5%	110.1%	99.5%	101.8%	100.1%	97.5%	90.5%
新規申込 (万件)	当月	544	533	559	541	559	588	520
	前年比	107.1%	105.6%	104.0%	104.1%	105.0%	103.3%	97.9%
途上与信 (万件)	当月	1,048	1,326	1,133	1,058	1,185	1,240	1,249
	前年比	101.7%	112.1%	97.5%	100.7%	97.9%	94.9%	87.8%

集計年月		2025年	2026年				
		12月度	1月度	2月度	3月度	4月度	5月度
照会件数 (万件)	当月	1,702	1,761	1,689	1,646	2,001	1,745
	前年比	97.5%	103.8%	97.6%	96.8%	101.1%	109.6%
新規申込 (万件)	当月	590	574	577	624	654	544
	前年比	101.3%	106.1%	103.8%	103.5%	101.5%	100.0%
途上与信 (万件)	当月	1,112	1,187	1,112	1,022	1,348	1,200
	前年比	95.7%	102.7%	94.7%	93.0%	101.0%	114.5%

* 各月度は、前月21日～当月20日までの合計。

5. 加盟クレジット業者数

■加盟クレジット業者の推移

単位:社

集計年月	2025年						
	5月度	6月度	7月度	8月度	9月度	10月度	11月度
加盟クレジット業者	332	332	331	332	331	331	330
包括クレジット業者	243	243	241	242	242	240	239
個別クレジット業者	142	141	141	141	140	141	141
前月差加盟クレジット業者増減	-2	0	-1	1	-1	0	-1
前月差増加数	0	0	0	2	0	1	0
新規加盟	0	0	0	1	0	0	0
会員の信用購入あっせん登録	0	0	0	1	0	1	0
前月差減少数	2	1	2	1	1	2	1
退会	1	0	0	1	0	1	1
会員の信用購入あっせん廃業等	1	1	2	0	1	1	0

集計年月	2025年	2026年				
	12月度	1月度	2月度	3月度	4月度	5月度
加盟クレジット業者	329	330	330	331	328	330
包括クレジット業者	239	240	240	241	239	240
個別クレジット業者	140	140	140	140	139	140
前月差加盟クレジット業者増減	-1	1	0	1	-3	2
前月差増加数	0	1	0	1	1	2
新規加盟	0	0	0	0	0	0
会員の信用購入あっせん登録	0	1	0	1	1	2
前月差減少数	1	0	0	0	4	0
退会	0	0	0	0	1	0
会員の信用購入あっせん廃業等	1	0	0	0	3	0

* 毎月20日時点のデータ。

* 加盟クレジット業者は、包括および個別信用購入あっせん両方の業者登録をしている場合は、1社としてカウント。

* 2025年5月度実績に一部誤りがあったため、修正いたしました。

◆過去の実績データについては、弊社のホームページから確認いただけます。(https://www.cic.co.jp/)