株式会社 シー・アイ・シー

CREDIT INFORMATION CENTER

No.526（25-25）

News Release

2026年3月13日

2026年2月度 貸金情報統計概況

貸金業法の指定信用情報機関シー・アイ・シー（CIC）は、貸金情報統計を毎月公表しています。
2026年2月度(2026年1月21日～2月20日)の概況は以下のとおりです。

	当月	対前年増減率	対前月増減率
1.登録残高	12兆2,342億円	5.0%	0.6%
2.登録件数			
残高有件数	1,799万件	2.0%	0.2%
異動情報※1件数	532万件	▲ 3.2%	▲ 0.4%
3.登録人数			
残高有人数	1,130万人	1.0%	0.0%
異動情報人数	398万人	▲ 2.3%	▲ 0.2%
4.照会件数			
新規申込	277万件	5.5%	10.3%
途上与信※2	1,030万件	3.1%	5.4%
5.加盟貸金業者数	299社	▲ 10社	1社

※1 異動情報とは、「約定返済日から61 日以上または3か月以上支払が延滞しているもの」を指す。
※2 途上与信とは、契約途中に信用状況の確認などのために照会した件数を指す。
※3 本統計概況中の各数値は、表示単位未満を四捨五入して表示。

以 上

本件に関するお問合せ先　　※当リリースは、東商記者クラブ・日銀クラブに投函しています。

株式会社シー・アイ・シー　　経営企画部 広報担当
東京都新宿区西新宿１－２３－７　新宿ファーストウエスト１５階
Mail ： cickouhou@cic.co.jp

2026年2月度貸金情報統計

■登録状況(2026年2月20日時点)

	当月	前年比
登録残高の合計額	**122,342億円**	**105.0%**
一人当たりの残高有件数	1.59件	−
一契約当たりの残高	68.0万円	−

	件数		人数	
	当月	前年比	当月	前年比
総登録情報	**18,957万件**	**100.9%**	**7,562万人**	**100.3%**
残高有情報	1,799万件	102.0%	1,130万人	101.0%
異動情報	532万件	96.8%	398万人	97.7%

■残高がある者の借入件数毎の登録状況(2026年2月20日時点)

	件数		人数		残高	
	当月	前年比	当月	前年比	当月	前年比
合計	**1,799万件**	**102.0%**	**1,130万人**	**101.0%**	**122,342億円**	**105.0%**
1件	714万件	99.8%	714万人	99.8%	65,482億円	103.9%
2件	497万件	102.3%	248万人	102.3%	30,185億円	105.7%
3件	318万件	104.1%	106万人	104.1%	14,883億円	106.0%
4件	169万件	105.7%	42万人	105.7%	6,980億円	107.8%
5件以上	101万件	104.8%	19万人	105.1%	4,811億円	107.6%

■総量規制の除外・例外貸付の登録状況(2026年2月20日時点)

	件数		残高	
	当月	前年比	当月	前年比
除外合計	**516,545件**	**101.1%**	**56,372億円**	**105.4%**
住宅ローン	446,254件	101.3%	44,451億円	106.5%
住宅ローンつなぎ融資	12,353件	106.7%	2,738億円	109.8%
オートローン	20,839件	100.2%	109億円	100.6%
高額医療費ローン	0件	—	—	—
有価証券担保ローン	225件	95.7%	43億円	257.2%
不動産担保ローン	36,747件	97.7%	8,999億円	99.3%
売却予定の不動産担保ローン	127件	92.0%	32億円	99.5%
例外合計	**503,419件**	**104.4%**	**5,251億円**	**109.6%**
緊急医療費ローン	19件	118.8%	0.1億円	91.2%
借換ローン	95,142件	102.0%	650億円	118.8%
個人事業主ローン	151,821件	103.4%	1,755億円	107.0%
新規事業ローン	9,009件	101.9%	596億円	105.3%
段階的借換	230,945件	106.9%	2,231億円	110.6%
特定緊急貸付	9件	81.8%	0.0億円	89.6%
つなぎ資金	0件	—	—	—
配偶者貸付	16,474件	94.7%	19億円	90.0%

■照会件数（2026年1月21日～2月20日の合計）

	当月	前年比
加盟貸金業者による照会件数	**1,308万件**	**103.6%**
新規申込	277万件	105.5%
途上与信	1,030万件	103.1%

■加盟貸金業者数（2026年2月20日時点）

	当月	前年差
加盟貸金業者	**299社**	**▲ 10社**

※貸金情報統計の見方について

集計対象情報	加盟貸金業者が当社に登録する個人顧客を相手方とする貸付契約 （クレジットカードキャッシング・カードローン・証書貸付等）

総登録情報	加盟貸金業者からの登録件数の合計および人数の合計
残高有情報	加盟貸金業者からの登録貸金残高が1円以上の件数の合計および人数の合計
異動情報	「残高有情報」のうち、約定返済日から61日以上または3か月以上支払が 延滞している件数の合計および人数の合計
残高がある者の借入件数毎の 登録状況	「残高有情報」のうち、1件～5件以上の借入がある者、それぞれの登録件数の合計、人数の合計および残高の合計
総量規制の除外・例外貸付の 登録状況	「残高有情報」のうち、総量規制の除外貸付および例外貸付、それぞれの件数の合計および残高の合計
照会件数	対象期間中の加盟貸金業者による貸付に係る照会件数の合計 ・新規申込…貸付契約の新規申込時に照会した件数 ・途上与信…契約途中に信用状況の確認などのために照会した件数
加盟貸金業者数	当社に加盟する貸金業登録会社数の合計

ご参考

貸 金 情 報 統 計 資 料

（2025年2月度～2026年2月度）

株式会社シー・アイ・シー

1．登録残高

■登録残高の推移

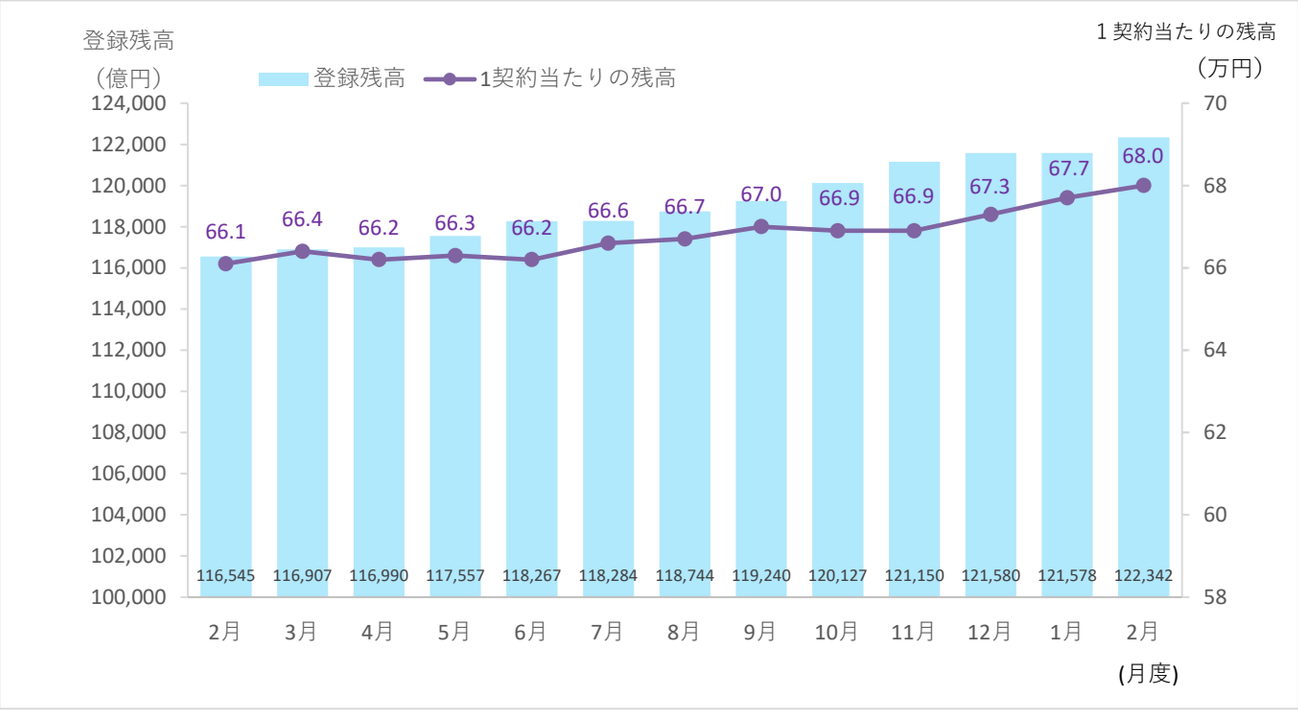

■登録残高の推移

集計年月		2025年						
		2月度	3月度	4月度	5月度	6月度	7月度	8月度
登録残高の合計額（億円）	当月	116,545	116,907	116,990	117,557	118,267	118,284	118,744
	前年比	104.8%	105.2%	105.4%	105.0%	104.8%	104.8%	104.7%
1契約当たりの残高（万円）	当月	66.1	66.4	66.2	66.3	66.2	66.6	66.7

集計年月		2025年				2026年	
		9月度	10月度	11月度	12月度	1月度	2月度
登録残高の合計額（億円）	当月	119,240	120,127	121,150	121,580	121,578	122,342
	前年比	105.0%	104.9%	104.9%	104.9%	104.9%	105.0%
1契約当たりの残高（万円）	当月	67.0	66.9	66.9	67.3	67.7	68.0

＊毎月20日時点のデータ。

2. 登録件数および登録人数

■残高有情報件数・異動情報件数の推移

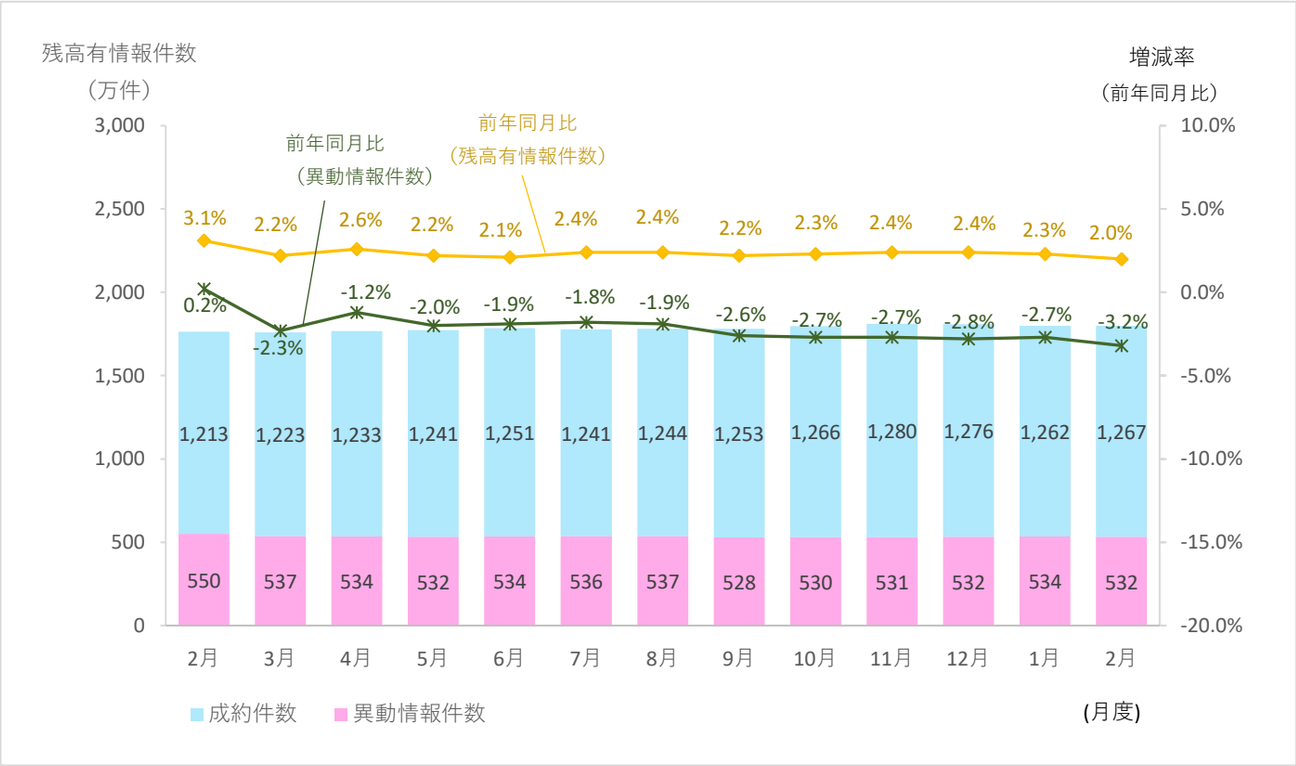

■残高有情報人数・異動情報人数の推移

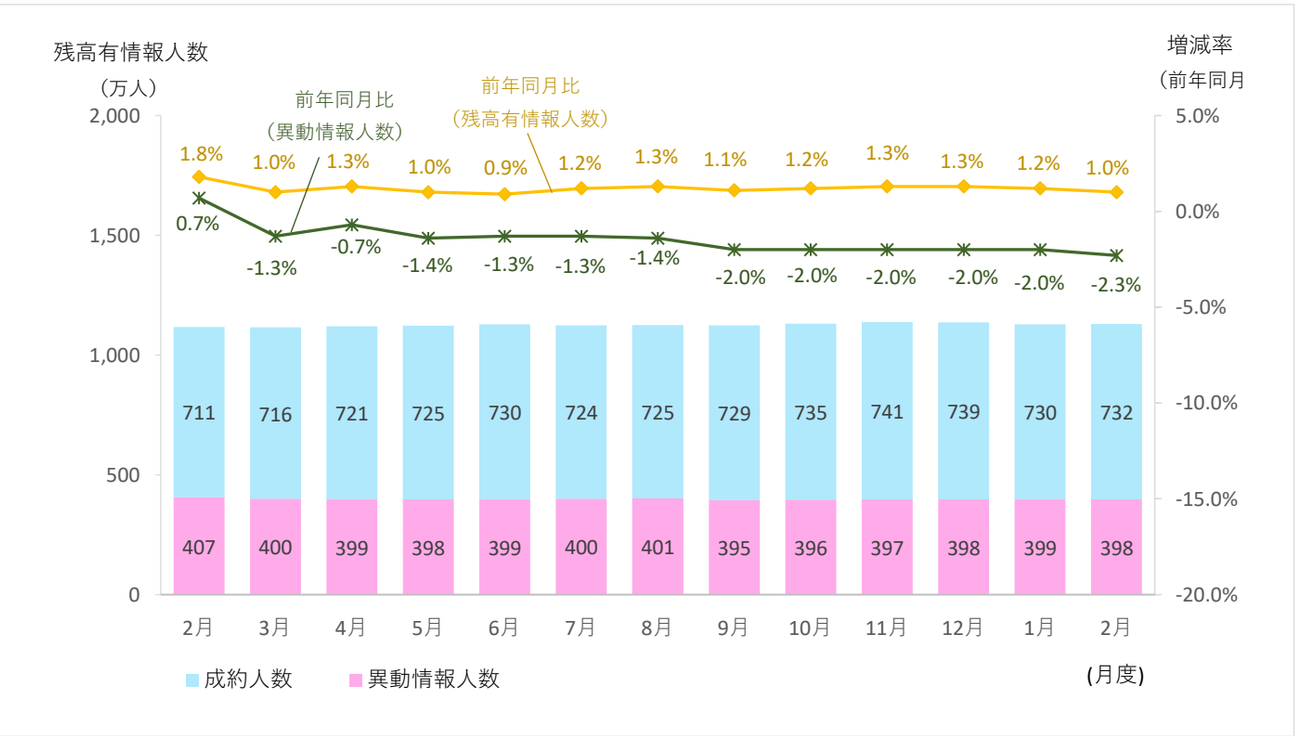

■残高有情報・異動情報 件数・人数の推移

集計年月		2025年						
		2月	3月	4月	5月	6月	7月	8月
総登録件数（万件）	当月	18,789	18,794	18,816	18,839	18,855	18,863	18,883
	前年比	100.8%	100.8%	100.8%	100.9%	101.0%	101.0%	101.0%
残高有件数（万件）	当月	1,763	1,760	1,767	1,773	1,785	1,777	1,781
	前年比	103.1%	102.2%	102.6%	102.2%	102.1%	102.4%	102.4%
異動情報件数（万件）	当月	550	537	534	532	534	536	537
	前年比	100.2%	97.7%	98.8%	98.0%	98.1%	98.2%	98.1%
総登録人数（万人）	当月	7,539	7,538	7,545	7,550	7,553	7,555	7,559
	前年比	100.6%	100.5%	100.5%	100.5%	100.5%	100.6%	100.6%
残高有人数（万人）	当月	1,118	1,116	1,120	1,123	1,129	1,124	1,126
	前年比	101.8%	101.0%	101.3%	101.0%	100.9%	101.2%	101.3%
異動情報人数（万人）	当月	407	400	399	398	399	400	401
	前年比	100.7%	98.7%	99.3%	98.6%	98.7%	98.7%	98.6%
1人当たりの残高有件数	当月	1.58	1.58	1.58	1.58	1.58	1.58	1.58

集計年月		2025年				2026年	
		9月	10月	11月	12月	1月	2月
総登録件数（万件）	当月	18,902	18,921	18,925	18,952	18,931	18,957
	前年比	101.1%	101.2%	101.2%	101.4%	101.2%	100.9%
残高有件数（万件）	当月	1,781	1,796	1,811	1,808	1,796	1,799
	前年比	102.2%	102.3%	102.4%	102.4%	102.3%	102.0%
異動情報件数（万件）	当月	528	530	531	532	534	532
	前年比	97.4%	97.3%	97.3%	97.2%	97.3%	96.8%
総登録人数（万人）	当月	7,557	7,560	7,561	7,562	7,559	7,562
	前年比	100.6%	100.6%	100.6%	100.6%	100.5%	100.3%
残高有人数（万人）	当月	1,124	1,131	1,138	1,137	1,129	1,130
	前年比	101.1%	101.2%	101.3%	101.3%	101.2%	101.0%
異動情報人数（万人）	当月	395	396	397	398	399	398
	前年比	98.0%	98.0%	98.0%	98.0%	98.0%	97.7%
1人当たりの残高有件数	当月	1.58	1.59	1.59	1.59	1.59	1.59

＊毎月20日時点のデータ。

3. 借入件数毎の残高の推移

■借入件数毎の登録残高の推移

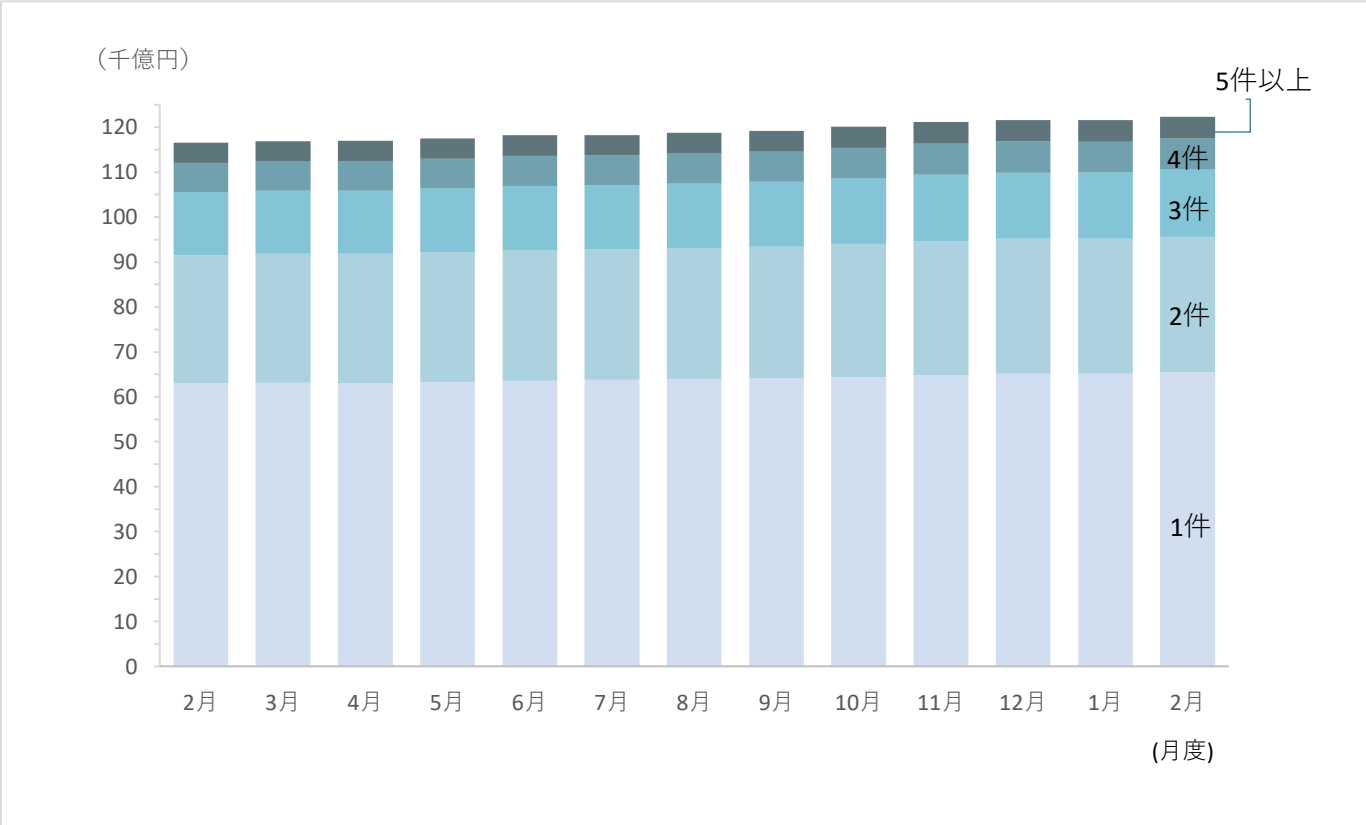

■1契約当たりの残高の推移（借入件数別）

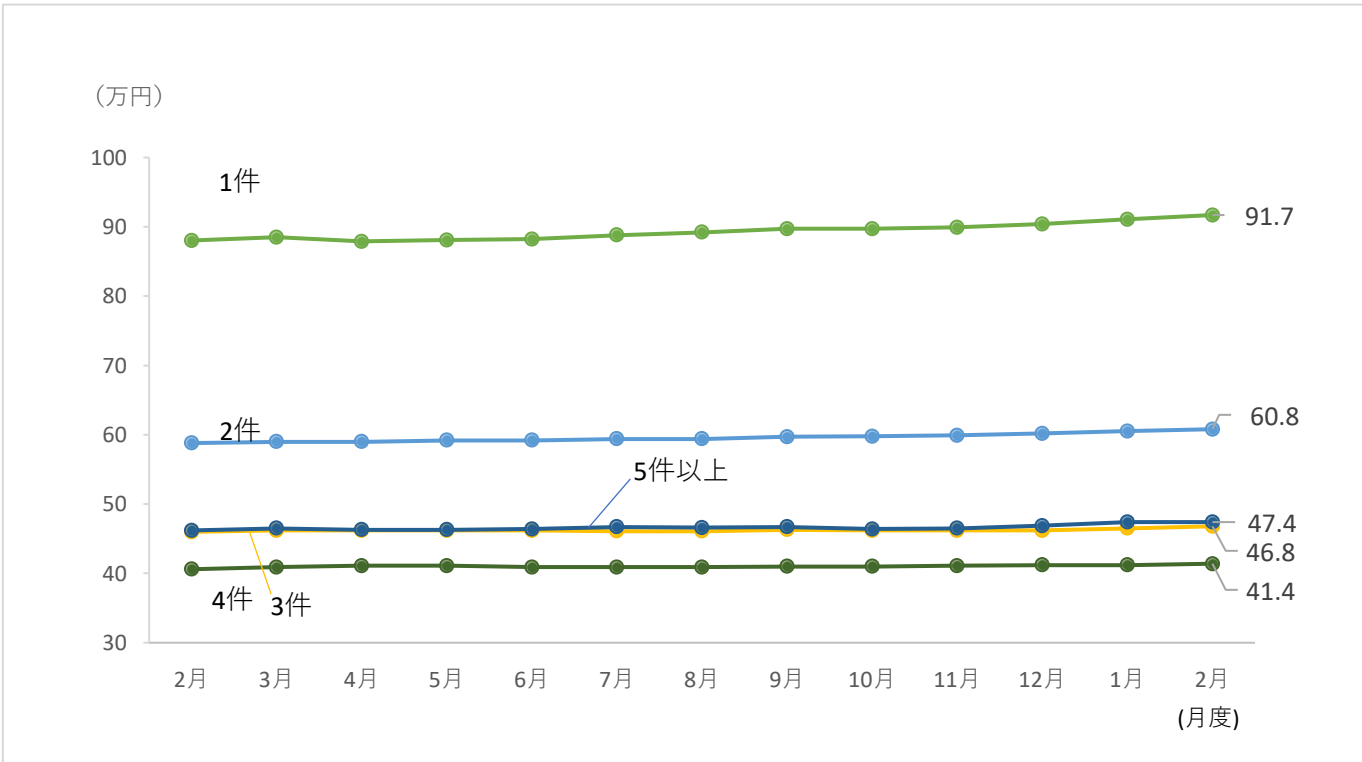

■1人当たりの残高の推移（借入件数別）

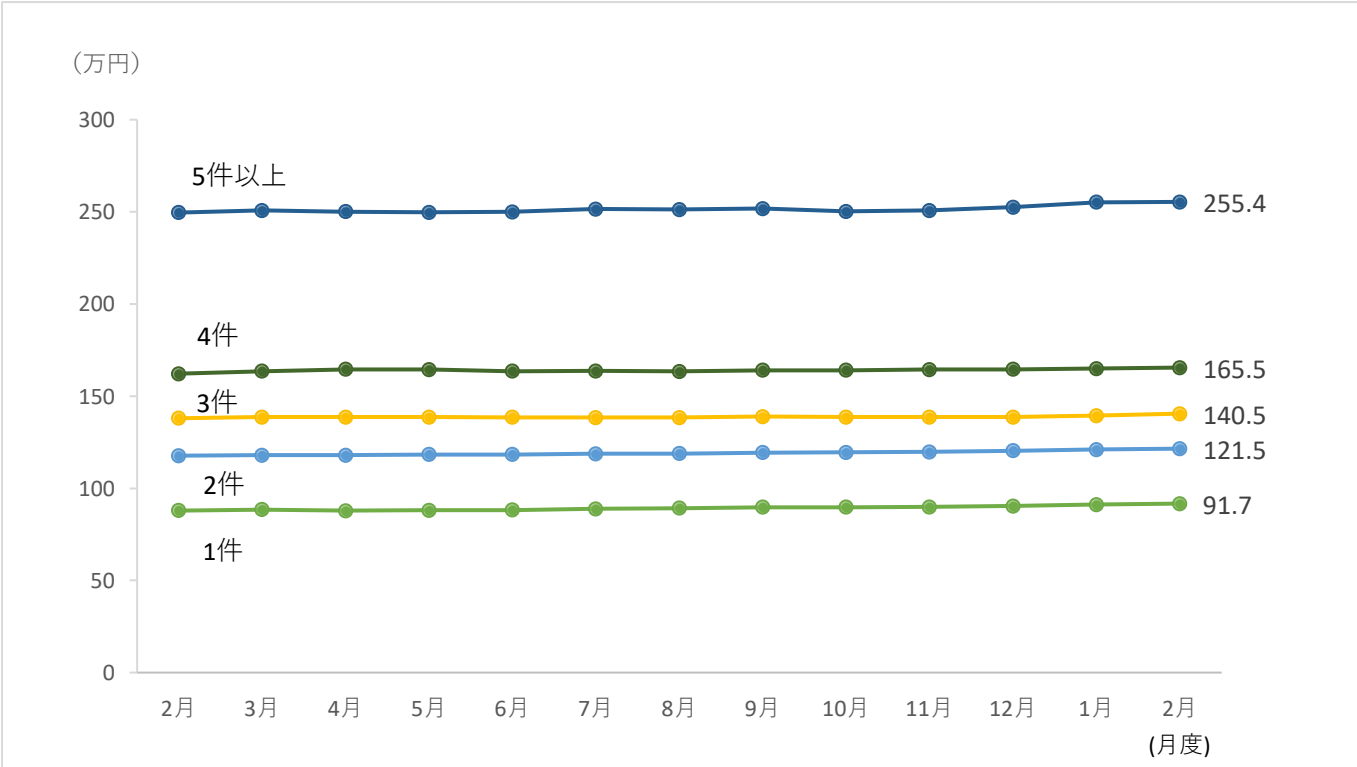

■残高がある者の借入件数毎の登録状況の推移

集計年月		2025年						
		2月	3月	4月	5月	6月	7月	8月
1件	件数（万件）	716	714	717	717	720	717	717
	人数（万人）	716	714	717	717	720	717	717
	残高（億円）	62,996	63,196	63,048	63,231	63,515	63,723	63,952
	1契約当たりの残高（万円）	88.0	88.5	87.9	88.1	88.2	88.8	89.2
	1人当たりの残高（万円）	88.0	88.5	87.9	88.1	88.2	88.8	89.2
2件	件数（万件）	485	485	488	489	492	491	491
	人数（万人）	243	243	244	244	246	245	246
	残高（億円）	28,558	28,636	28,772	28,936	29,148	29,123	29,204
	1契約当たりの残高（万円）	58.8	59.0	59.0	59.2	59.2	59.4	59.4
	1人当たりの残高（万円）	117.7	118.0	118.0	118.3	118.4	118.7	118.9
3件	件数（万件）	305	305	305	307	310	309	311
	人数（万人）	102	102	102	102	103	103	104
	残高（億円）	14,040	14,076	14,102	14,200	14,320	14,260	14,344
	1契約当たりの残高（万円）	46.0	46.2	46.2	46.2	46.2	46.1	46.1
	1人当たりの残高（万円）	138.0	138.6	138.6	138.6	138.5	138.4	138.4
4件	件数（万件）	160	159	160	162	164	162	164
	人数（万人）	40	40	40	40	41	41	41
	残高（億円）	6,478	6,518	6,580	6,654	6,691	6,644	6,688
	1契約当たりの残高（万円）	40.6	40.9	41.1	41.1	40.9	40.9	40.9
	1人当たりの残高（万円）	162.2	163.5	164.6	164.5	163.5	163.7	163.4
5件以上	件数（万件）	97	96	97	98	99	97	98
	人数（万人）	18	18	18	18	18	18	18
	残高（億円）	4,473	4,480	4,488	4,537	4,593	4,533	4,556
	1契約当たりの残高（万円）	46.2	46.5	46.3	46.3	46.4	46.7	46.6
	1人当たりの残高（万円）	249.6	250.8	250.1	249.7	250.0	251.5	251.2

集計年月		2025年				2026年	
		9月	10月	11月	12月	1月	2月
1件	件数（万件）	715	718	721	721	715	714
	人数（万人）	715	718	721	721	715	714
	残高（億円）	64,145	64,414	64,784	65,163	65,186	65,482
	1契約当たりの残高（万円）	89.7	89.7	89.9	90.4	91.1	91.7
	1人当たりの残高（万円）	89.7	89.7	89.9	90.4	91.1	91.7
2件	件数（万件）	491	495	499	499	496	497
	人数（万人）	246	248	249	250	248	248
	残高（億円）	29,320	29,604	29,893	30,041	30,009	30,185
	1契約当たりの残高（万円）	59.7	59.8	59.9	60.2	60.5	60.8
	1人当たりの残高（万円）	119.4	119.5	119.8	120.4	121.0	121.5
3件	件数（万件）	311	315	319	318	317	318
	人数（万人）	104	105	106	106	106	106
	残高（億円）	14,420	14,571	14,723	14,704	14,733	14,883
	1契約当たりの残高（万円）	46.3	46.2	46.2	46.2	46.5	46.8
	1人当たりの残高（万円）	138.9	138.7	138.6	138.6	139.4	140.5
4件	件数（万件）	164	167	170	168	168	169
	人数（万人）	41	42	42	42	42	42
	残高（億円）	6,745	6,861	6,976	6,928	6,905	6,980
	1契約当たりの残高（万円）	41.0	41.0	41.1	41.2	41.2	41.4
	1人当たりの残高（万円）	164.1	164.1	164.5	164.6	164.9	165.5
5件以上	件数（万件）	99	101	103	101	100	101
	人数（万人）	18	19	19	19	19	19
	残高（億円）	4,610	4,677	4,774	4,744	4,745	4,811
	1契約当たりの残高（万円）	46.7	46.4	46.5	46.9	47.4	47.4
	1人当たりの残高（万円）	251.7	250.3	250.7	252.5	255.2	255.4

＊毎月20日時点のデータ。

4. 総量規制の除外貸付の登録状況

■総量規制の除外貸付残高、件数の推移

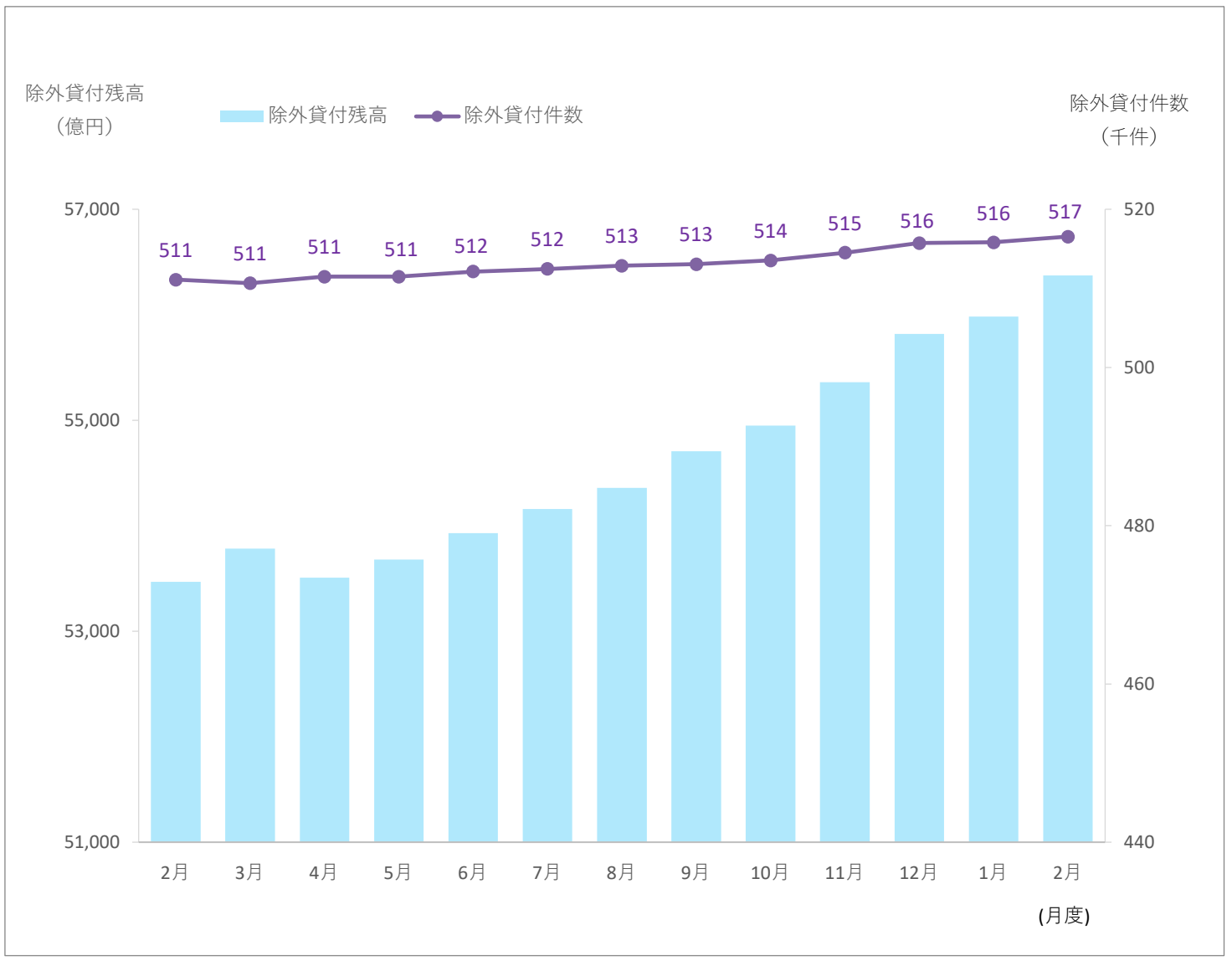

■総量規制の除外貸付の登録状況推移

集計年月			2025年						
			2月	3月	4月	5月	6月	7月	8月
除外貸付合計		件数（件）	511,096	510,653	511,486	511,472	512,124	512,463	512,865
		残高（億円）	53,469	53,784	53,509	53,678	53,931	54,160	54,359
		1契約当たりの残高（万円）	1,046.0	1,053.0	1,046.0	1,049.0	1,053.0	1,057.0	1,060
	住宅ローン	件数（件）	440,741	440,362	441,874	441,800	442,221	442,483	442,870
		残高（億円）	41,754	42,043	41,857	42,000	42,180	42,351	42,566
		1契約当たりの残高（万円）	947.3	954.7	947.3	950.7	953.8	957.1	961.1
	住宅ローン つなぎ融資	件数（件）	11,575	11,406	10,826	11,049	11,142	11,232	11,441
		残高（億円）	2,493	2,478	2,369	2,459	2,489	2,549	2,585
		1契約当たりの残高（万円）	2,153.5	2,172.5	2,188.4	2,225.7	2,234.2	2,269.3	2,259.5
	オートローン	件数（件）	20,804	20,823	20,856	20,851	20,884	20,920	20,923
		残高（億円）	108	108	108	108	109	110	110
		1契約当たりの残高（万円）	52.0	52.0	51.9	52.0	52.3	52.4	52.3
	高額医療費ローン	件数（件）	0	0	0	0	0	0	0
		残高（億円）	0.0	0.0	0.0	0.0	0.0	0.0	0.0
		1契約当たりの残高（万円）	0.0	0.0	0.0	0.0	0.0	0.0	0.0
	有価証券担保ローン	件数（件）	235	223	217	224	221	236	234
		残高（億円）	17	16	14	15	14	14	15
		1契約当たりの残高（万円）	715.0	697.0	652.7	684.6	649.9	600.5	626.5
	不動産担保ローン	件数（件）	37,603	37,715	37,598	37,432	37,538	37,475	37,282
		残高（億円）	9,066	9,111	9,130	9,064	9,107	9,109	9,057
		1契約当たりの残高（万円）	2,410.9	2,415.7	2,428.4	2,421.6	2,426.2	2,430.8	2,429.3
	売却予定の 不動産担保ローン	件数（件）	138	124	115	116	118	117	115
		残高（億円）	32	29	30	31	31	28	27
		1契約当たりの残高（万円）	2,349.3	2,337.9	2,603.1	2,642.6	2,617.6	2,385.0	2,323.3

集計年月			2025年				2026年	
			9月	10月	11月	12月	1月	2月
除外貸付合計		件数（件）	513,052	513,518	514,514	515,736	515,836	516,545
		残高（億円）	54,705	54,950	55,361	55,818	55,981	56,372
		1契約当たりの残高（万円）	1,066	1,070	1,076	1,082	1,085	1,091
	住宅ローン	件数（件）	442,597	443,242	443,998	445,252	445,765	446,254
		残高（億円）	42,797	43,126	43,475	43,914	44,143	44,451
		1契約当たりの残高（万円）	967.0	973.0	979.2	986.3	990.3	996.1
	住宅ローン つなぎ融資	件数（件）	11,893	12,093	12,371	12,360	12,059	12,353
		残高（億円）	2,685	2,717	2,757	2,739	2,671	2,738
		1契約当たりの残高（万円）	2,257.3	2,247.1	2,228.4	2,215.7	2,214.8	2,216.4
	オートローン	件数（件）	20,976	20,953	20,972	20,927	20,861	20,839
		残高（億円）	110	110	110	110	109	109
		1契約当たりの残高（万円）	52.4	52.4	52.7	52.6	52.3	52.2
	高額医療費ローン	件数（件）	0	0	0	0	0	0
		残高（億円）	0.0	0.0	0.0	0.0	0.0	0.0
		1契約当たりの残高（万円）	0.0	0.0	0.0	0.0	0.0	0.0
	有価証券担保ローン	件数（件）	226	269	235	217	222	225
		残高（億円）	23	29	36	35	42	43
		1契約当たりの残高（万円）	1,018.6	1,078.6	1,517.1	1,619.3	1,895.0	1,920.4
	不動産担保ローン	件数（件）	37,241	36,841	36,812	36,849	36,794	36,747
		残高（億円）	9,062	8,938	8,952	8,989	8,985	8,999
		1契約当たりの残高（万円）	2,433.3	2,426.2	2,431.7	2,439.5	2,441.9	2,448.9
	売却予定の 不動産担保ローン	件数（件）	119	120	126	131	135	127
		残高（億円）	28	29	32	31	32	32
		1契約当たりの残高（万円）	2,336.0	2,408.5	2,526.6	2,366.8	2,379.8	2,539.6

＊毎月20日時点のデータ。

5. 総量規制の例外貸付の登録状況

■総量規制の例外貸付残高、件数の推移

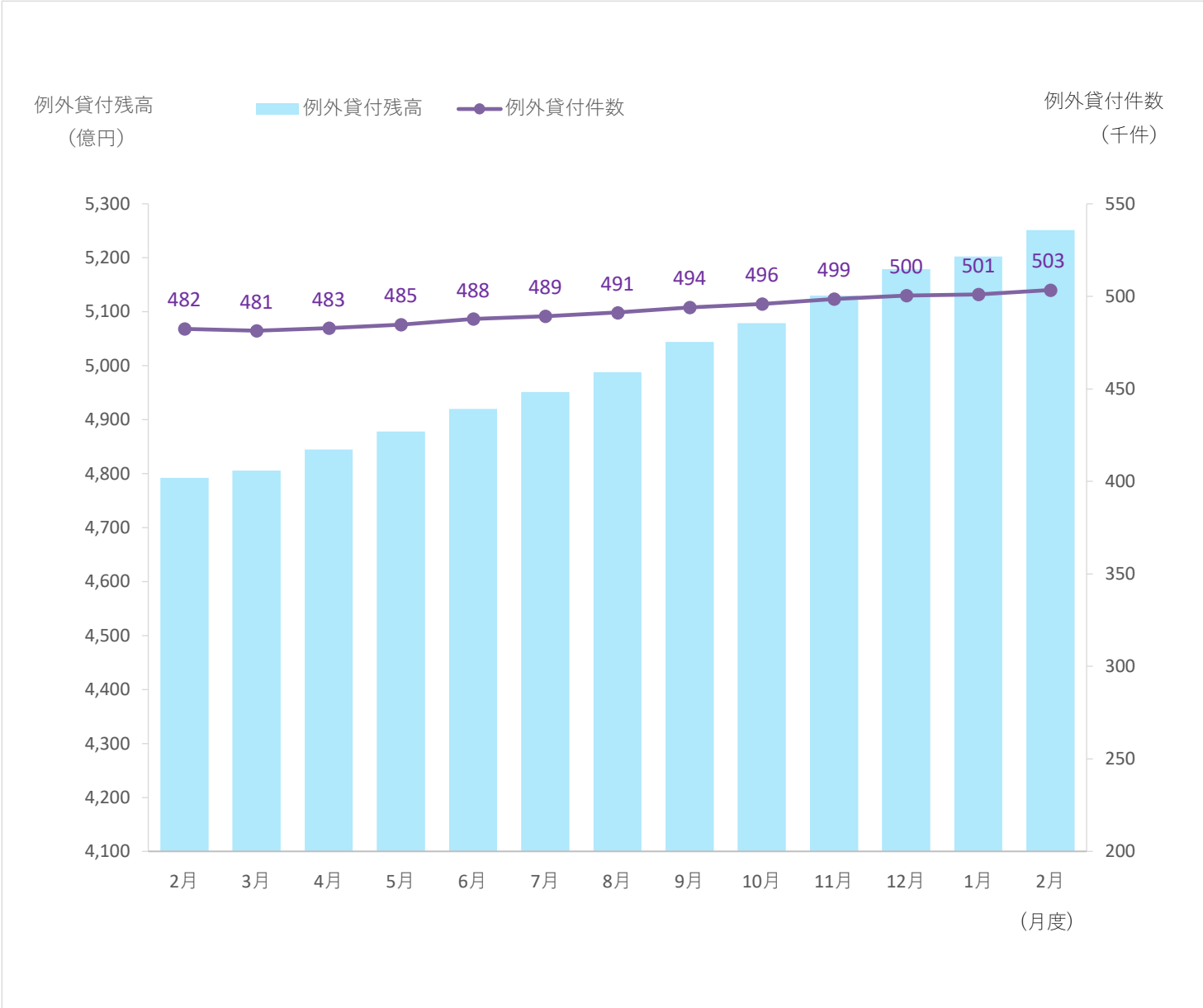

■総量規制の例外貸付の登録状況推移

集計年月			2025年						
			2月	3月	4月	5月	6月	7月	8月
例外貸付合計		件数（件）	482,401	481,411	482,767	484,630	487,714	489,289	491,225
		残高（億円）	4,792	4,806	4,845	4,878	4,920	4,951	4,988
		1契約当たりの残高（万円）	99.3	99.8	100.4	100.7	100.9	101.2	101.5
	緊急医療費ローン	件数（件）	16	17	17	17	18	18	20
		残高（億円）	0.1	0.1	0.1	0.1	0.1	0.1	0.1
		1契約当たりの残高（万円）	43.2	40.0	44.7	43.4	40.1	38.8	38.3
	借換ローン	件数（件）	93,276	93,115	92,917	92,891	93,166	93,219	93,320
		残高（億円）	547	551	556	562	572	579	584
		1契約当たりの残高（万円）	58.6	59.2	59.8	60.5	61.4	62.1	62.6
	個人事業主ローン	件数（件）	146,846	146,026	146,529	146,847	147,589	148,107	148,660
		残高（億円）	1,641	1,640	1,650	1,654	1,659	1,670	1,679
		1契約当たりの残高（万円）	111.7	112.3	112.6	112.6	112.4	112.8	113.0
	新規事業ローン	件数（件）	8,844	8,885	8,898	8,913	8,854	8,876	8,895
		残高（億円）	566	573	580	583	582	579	585
		1契約当たりの残高（万円）	640.3	645.1	652.4	653.8	657.2	652.2	657.1
	段階的借換	件数（件）	216,006	215,997	217,114	218,736	220,934	221,953	223,244
		残高（億円）	2,018	2,021	2,038	2,059	2,087	2,103	2,120
		1契約当たりの残高（万円）	93.4	93.6	93.9	94.1	94.5	94.8	94.9
	特定緊急貸付	件数（件）	11	11	11	11	10	9	9
		残高（億円）	0.0	0.0	0.0	0.0	0.0	0.0	0.0
		1契約当たりの残高（万円）	8.1	8.1	8.0	8.0	8.8	8.9	8.9
	つなぎ資金	件数（件）	0	0	0	0	0	0	0
		残高（億円）	0.0	0.0	0.0	0.0	0.0	0.0	0.0
		1契約当たりの残高（万円）	0.0	0.0	0.0	0.0	0.0	0.0	0.0
	配偶者貸付	件数（件）	17,402	17,360	17,281	17,215	17,143	17,107	17,077
		残高（億円）	21	21	21	21	21	20	20
		1契約当たりの残高（万円）	12.1	12.0	12.0	12.0	12.0	11.9	11.8

集計年月		2025年				2026年	
		9月	10月	11月	12月	1月	2月
例外貸付合計	**件数（件）**	**494,029**	**495,825**	**498,552**	**500,439**	**501,023**	**503,419**
	残高（億円）	**5,044**	**5,079**	**5,130**	**5,179**	**5,202**	**5,251**
	1契約当たりの残高（万円）	**102.1**	**102.4**	**102.9**	**103.5**	**103.8**	**104.3**
緊急医療費ローン	件数（件）	21	21	21	20	20	19
	残高（億円）	0.1	0.1	0.1	0.1	0.1	0.1
	1契約当たりの残高（万円）	37.2	36.0	34.7	34.0	32.8	33.1
借換ローン	件数（件）	93,537	93,691	94,154	94,599	94,671	95,142
	残高（億円）	594	603	616	629	634	650
	1契約当たりの残高（万円）	63.5	64.4	65.4	66.4	66.9	68.3
個人事業主ローン	件数（件）	149,415	149,905	150,437	150,909	151,141	151,821
	残高（億円）	1,694	1,704	1,717	1,729	1,743	1,755
	1契約当たりの残高（万円）	113.4	113.7	114.2	114.6	115.3	115.6
新規事業ローン	件数（件）	8,935	8,931	8,966	8,991	9,007	9,009
	残高（億円）	589	588	589	598	598	596
	1契約当たりの残高（万円）	659.5	658.5	657.0	664.7	663.4	661.9
段階的借換	件数（件）	225,069	226,278	228,011	229,013	229,334	230,945
	残高（億円）	2,146	2,164	2,188	2,205	2,209	2,231
	1契約当たりの残高（万円）	95.3	95.6	96.0	96.3	96.3	96.6
特定緊急貸付	件数（件）	9	9	9	9	9	9
	残高（億円）	0.0	0.0	0.0	0.0	0.0	0.0
	1契約当たりの残高（万円）	8.9	8.9	8.9	8.9	8.9	8.8
つなぎ資金	件数（件）	0	0	0	0	0	0
	残高（億円）	0.0	0.0	0.0	0.0	0.0	0.0
	1契約当たりの残高（万円）	0.0	0.0	0.0	0.0	0.0	0.0
配偶者貸付	件数（件）	17,043	16,990	16,954	16,898	16,841	16,474
	残高（億円）	20	20	20	19	19	19
	1契約当たりの残高（万円）	11.8	11.8	11.8	11.5	11.4	11.5

＊毎月20日時点のデータ。

6. 貸金業者からの照会件数

■照会件数の推移

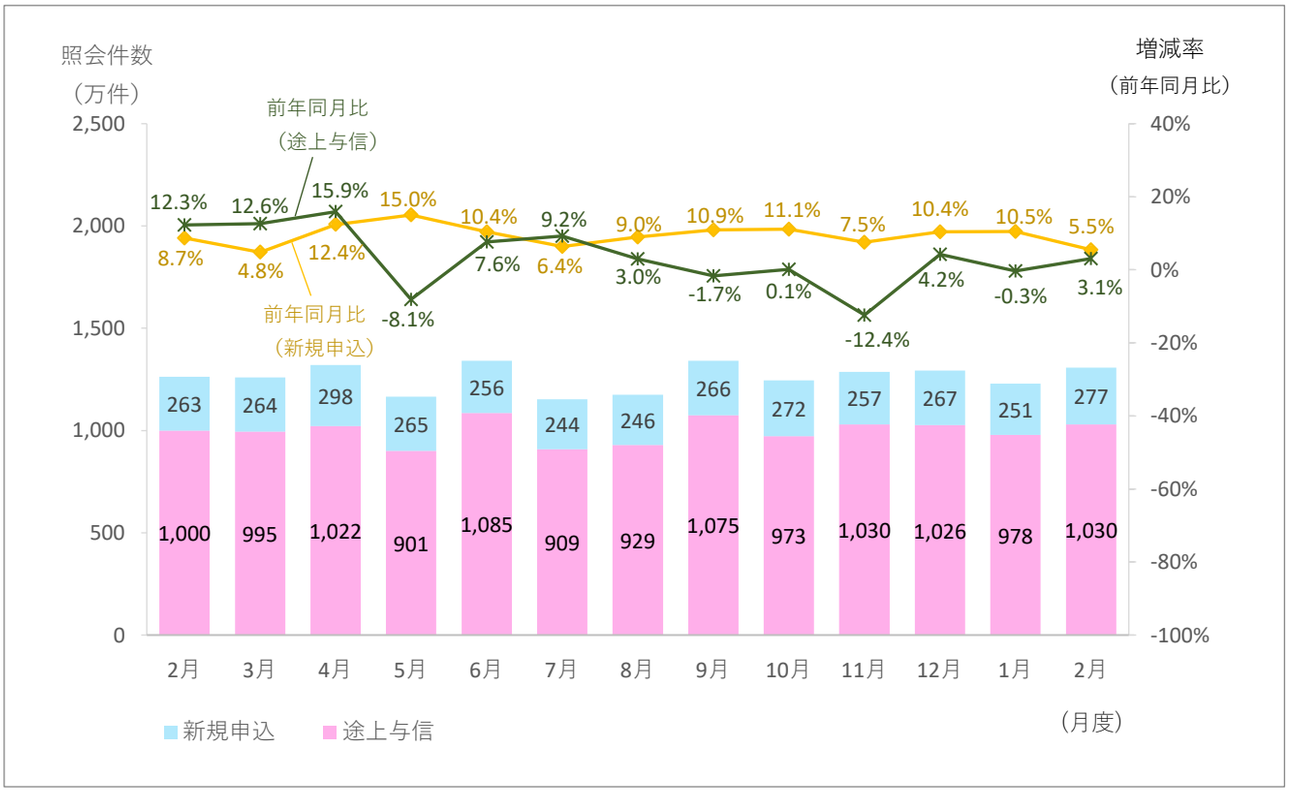

■照会件数の推移

単位：万件

集計年月			2025年						
			2月	3月	4月	5月	6月	7月	8月
照会件数		当月	1,262	1,259	1,320	1,166	1,341	1,153	1,175
		前年比	111.5%	110.9%	115.1%	96.3%	108.1%	108.6%	104.2%
	新規申込	当月	263	264	298	265	256	244	246
		前年比	108.7%	104.8%	112.4%	115.0%	110.4%	106.4%	109.0%
	途上与信	当月	1,000	995	1,022	901	1,085	909	929
		前年比	112.3%	112.6%	115.9%	91.9%	107.6%	109.2%	103.0%

集計年月			2025年				2026年	
			9月	10月	11月	12月	1月	2月
照会件数		当月	1,341	1,245	1,287	1,293	1,229	1,308
		前年比	100.6%	102.3%	90.9%	105.4%	101.7%	103.6%
	新規申込	当月	266	272	257	267	251	277
		前年比	110.9%	111.1%	107.5%	110.4%	110.5%	105.5%
	途上与信	当月	1,075	973	1,030	1,026	978	1,030
		前年比	98.3%	100.1%	87.6%	104.2%	99.7%	103.1%

＊各月度は、前月21日～当月20日までの合計。

7. 加盟貸金業者数

■加盟貸金業者数の推移　　単位：社

集計年月	2025年						
	2月	3月	4月	5月	6月	7月	8月
加盟貸金業者	**309**	**307**	**306**	**305**	**305**	**304**	**304**
前月差増加数	0	0	1	0	0	0	0
新規加盟	0	0	0	0	0	0	0
会員の貸金業登録	0	0	1	0	0	0	0
前月差減少数	0	2	2	1	0	1	0
退会	0	2	1	1	0	0	0
会員の貸金業廃業等	0	0	1	0	0	1	0
前月差増減	0	−2	−1	−1	0	−1	0

集計年月	2025年				2026年	
	9月	10月	11月	12月	1月	2月
加盟貸金業者	**304**	**301**	**299**	**298**	**298**	**299**
前月差増加数	0	0	1	1	1	1
新規加盟	0	0	1	1	1	0
会員の貸金業登録	0	0	0	0	0	1
前月差減少数	0	3	3	2	1	0
退会	0	3	1	1	1	0
会員の貸金業廃業等	0	0	2	1	0	0
前月差増減	0	−3	−2	−1	0	1

＊毎月20日時点のデータ。

◆過去の実績データについては、弊社のホームページから確認いただけます。（https://www.cic.co.jp/）