

## 2025年1月度 割賦販売情報統計概況

割賦販売法の指定信用情報機関シー・アイ・シー(CIC)は、割賦販売情報統計を毎月公表しています。2024年12月21日～2025年1月20日の概況報告は以下の通りです。

- 割賦残債額は、包括クレジット・個別クレジットともに堅調に推移した。特に、包括クレジットの割賦残債額は年間を通じて前年比10%前後の増加傾向にある。一方、異動情報件数も増加しており、包括クレジットで前年比9.1%増となった。前年増が二桁を下回るのは2023年9月度以来、1年4ヶ月ぶり。
- 照会件数は、新規申込・途上与信とも対前年増となった。特に途上与信が引き続き好調で、11.1%増と伸長した。二桁増は2ヶ月ぶり。

	当月	対前年増減率	対前月増減率
<b>1.割賦残債額<sup>※1</sup></b>			
(1) 包括クレジット(クレジットカード1回払いを除く)	7兆2,678億円	9.0%	0.7%
(2) 個別クレジット	18兆7,622億円	5.0%	0.2%
<b>2.異動情報<sup>※2</sup>件数</b>			
(1) 包括クレジット(クレジットカード1回払いを除く)	192万件	9.1%	▲ 0.6%
(2) 個別クレジット	547万件	4.2%	0.3%
<b>3.照会件数</b>			
新規申込	541万件	7.5%	▲ 7.2%
途上与信 <sup>※3</sup>	1,155万件	11.1%	▲ 0.6%
<b>4.加盟クレジット業者数</b>	334社	▲ 4社	増減なし

※1割賦残債額とは、「分割払い」「リボ払い」「ボーナス払い」などの信用購入あっせん契約の元本合計額を指す。

※2異動情報とは、「約定返済日より61日以上または3ヶ月以上支払いが延滞しているもの」を指す。

※3途上与信とは、契約途中に信用状況の確認などのために照会した件数を指す。

※4本統計概況中の各数値は、表示単位未満を四捨五入して表示。

以上

本件に関するお問い合わせ先 ※当リリースは、東商記者クラブ・日銀クラブに投函しています。

株式会社シー・アイ・シー 経営企画部 広報担当  
 東京都新宿区西新宿1-23-7 新宿ファーストウエスト15階  
 Mail : [cickouhou@cic.co.jp](mailto:cickouhou@cic.co.jp)

## 2025年1月度割賦販売情報統計

### ■登録状況(2025年1月20日時点)

	当月	前年比
割賦残債額の合計	260,299億円	106.1%
うち包括クレジット	72,678億円	109.0%
うち個別クレジット	187,622億円	105.0%
1人当たりの割賦残債有り件数		
包括クレジット	1.58件	-
個別クレジット	1.69件	-
1契約当たりの割賦残債額		
包括クレジット	23.2万円	-
個別クレジット	27.1万円	-
年間請求予定額の合計	100,245億円	105.5%
うち包括クレジット	44,982億円	109.6%
うち個別クレジット	55,263億円	102.3%
個別クレジット登録商品等の件数	8,043万件	99.8%

	件数		人数	
	当月	前年比	当月	前年比
包括クレジット総登録情報	36,234万件	103.5%	9,479万人	101.2%
割賦残債額有情報	3,126万件	107.4%	1,978万人	104.7%
異動情報	192万件	109.1%	147万人	107.4%
個別クレジット総登録情報	19,017万件	96.1%	6,918万人	97.5%
割賦残債額有情報	6,929万件	99.9%	4,107万人	99.8%
異動情報	547万件	104.2%	323万人	103.8%

### ■照会件数(2024年12月21日～2025年1月20日の合計)

	当月	前年比
クレジット業者からの照会件数	1,696万件	109.9%
新規申込	541万件	107.5%
途上与信	1,155万件	111.1%

### ■加盟クレジット業者数(2025年1月20日時点)

	当月	前年差
加盟クレジット業者数	334社	▲ 4社
包括クレジット業者数	244社	▲ 4社
個別クレジット業者数	145社	▲ 1社

※割賦販売情報統計の見方について

集計対象情報	加盟クレジット業者が当社に登録する個人顧客を相手方とする 信用購入あっせん契約(クレジットカード・ショッピング・ショッピングクレジット等)
包括クレジット	包括信用購入あっせん契約(クレジットカード等)
個別クレジット	個別信用購入あっせん契約(ショッピングクレジット等)
クレジット業者	包括信用購入あっせん登録業者および個別信用購入あっせん登録業者
割賦残債額	リボルビング払い、分割払いの残債額、およびボーナス一括払いなどクレジットの 利用から返済までが2ヶ月を超える一回払いの残債額の合計
年間請求予定額	今後1年間に請求が発生する予定の金額
総登録情報	加盟クレジット業者からの登録件数および人数の合計
割賦残債額有情報	加盟クレジット業者からの登録割賦残債額が1円以上の件数および人数の合計
異動情報	「割賦残債額有情報」のうち、約定返済日より61日以上または3ヶ月以上支払いが 延滞している件数および人数の合計
個別クレジット登録商品等の件数	個別クレジット契約における購入商品等が登録されている契約件数の合計
照会件数	対象期間中の加盟クレジット業者による信用購入あっせん契約に係る 照会件数の合計 新規申込…新規申込時に照会した件数 途上与信…契約途中に信用状況の確認などのために照会した件数
加盟クレジット業者数	当社に加盟する包括信用購入あっせん登録業者および個別信用購入あっせん 登録業者の合計。 ただし、包括および個別信用購入あっせん両方の業者登録をしている場合は、 1社でカウントしている。

ご参考

# 割賦販売情報統計資料

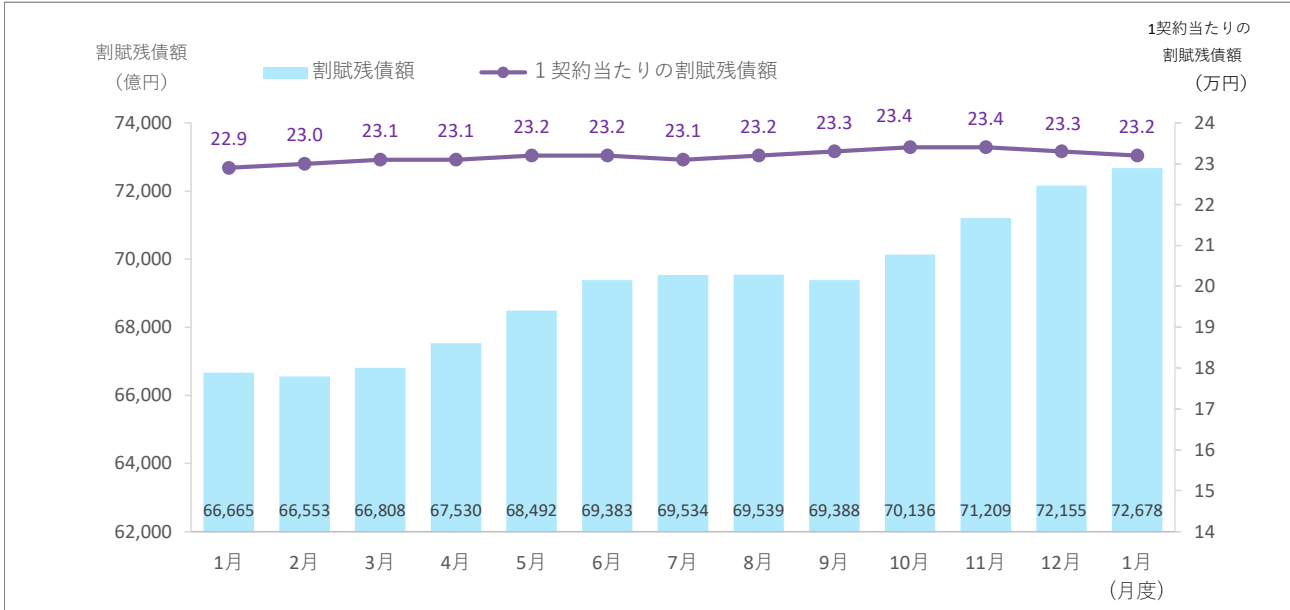
(2024年1月度～2025年1月度)

株式会社シー・アイ・シー

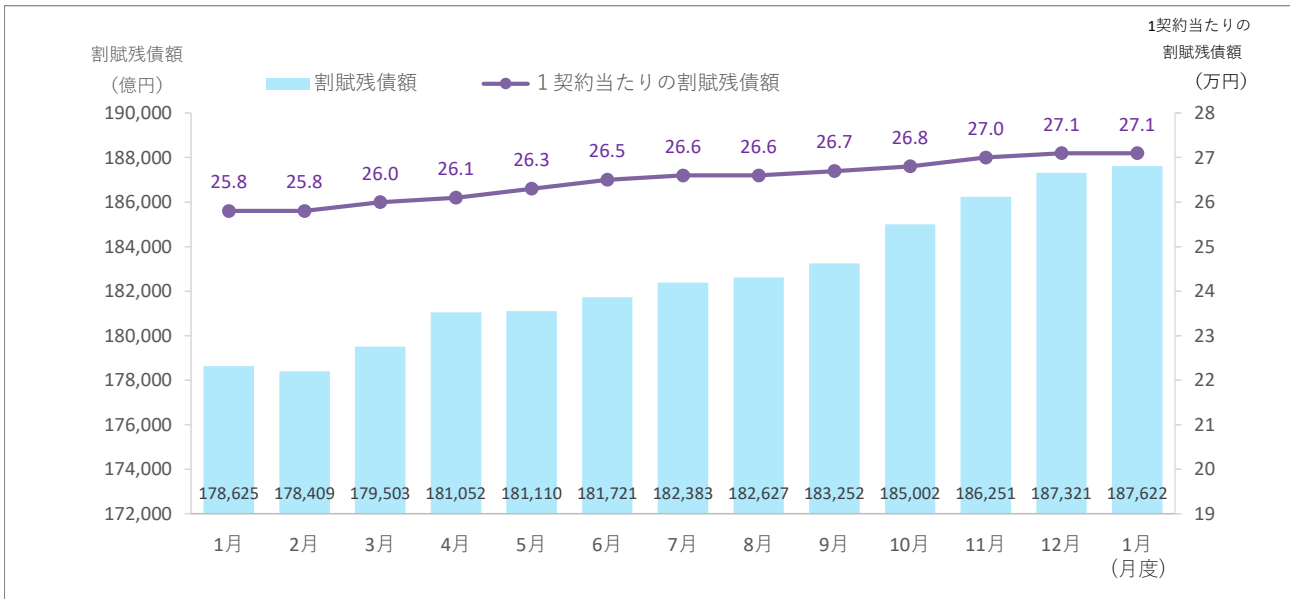
# 1. 割賦残債額

## ■ 割賦残債額の推移

### (1) 包括クレジット



### (2) 個別クレジット



■ 割賦残債額の推移

集計年月		2024年						
		1月度	2月度	3月度	4月度	5月度	6月度	7月度
割賦残債額の合計 (億円)	当月	<b>245,290</b>	<b>244,962</b>	<b>246,311</b>	<b>248,582</b>	<b>249,601</b>	<b>251,104</b>	<b>251,917</b>
	前年比	106.3%	106.2%	106.2%	105.9%	105.8%	105.8%	105.6%
包括クレジット (億円)	当月	<b>66,665</b>	<b>66,553</b>	<b>66,808</b>	<b>67,530</b>	<b>68,492</b>	<b>69,383</b>	<b>69,534</b>
	前年比	110.9%	111.1%	110.9%	110.7%	110.4%	110.3%	109.9%
個別クレジット (億円)	当月	<b>178,625</b>	<b>178,409</b>	<b>179,503</b>	<b>181,052</b>	<b>181,110</b>	<b>181,721</b>	<b>182,383</b>
	前年比	104.7%	104.5%	104.5%	104.2%	104.2%	104.2%	104.0%
1契約当たりの割賦残債額(万円)		<b>24.9</b>	<b>25.0</b>	<b>25.2</b>	<b>25.2</b>	<b>25.3</b>	<b>25.5</b>	<b>25.5</b>
包括クレジット(万円)		22.9	23.0	23.1	23.1	23.2	23.2	23.1
個別クレジット(万円)		25.8	25.8	26.0	26.1	26.3	26.5	26.6

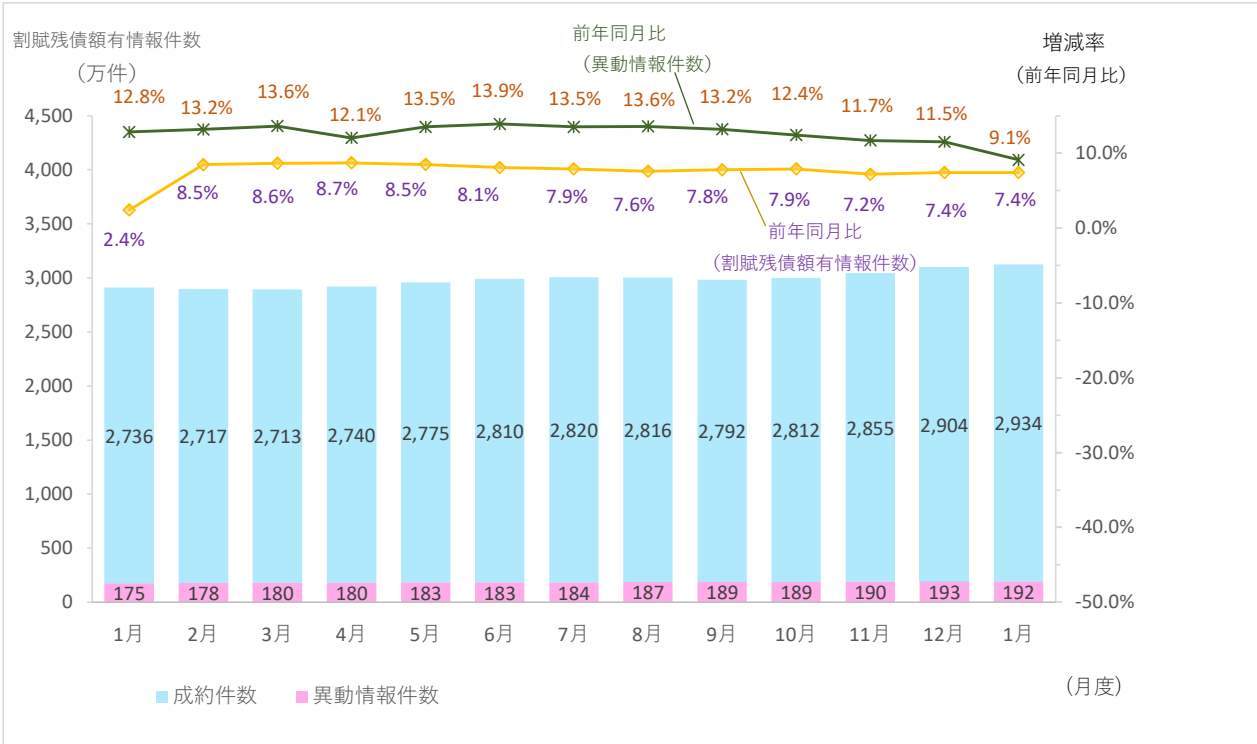
集計年月		2024年					2025年
		8月度	9月度	10月度	11月度	12月度	1月度
割賦残債額の合計 (億円)	当月	<b>252,166</b>	<b>252,640</b>	<b>255,138</b>	<b>257,460</b>	<b>259,476</b>	<b>260,299</b>
	前年比	105.5%	105.9%	106.1%	106.0%	105.9%	106.1%
包括クレジット (億円)	当月	<b>69,539</b>	<b>69,388</b>	<b>70,136</b>	<b>71,209</b>	<b>72,155</b>	<b>72,678</b>
	前年比	109.5%	109.7%	109.7%	109.4%	109.2%	109.0%
個別クレジット (億円)	当月	<b>182,627</b>	<b>183,252</b>	<b>185,002</b>	<b>186,251</b>	<b>187,321</b>	<b>187,622</b>
	前年比	104.1%	104.5%	104.8%	104.8%	104.7%	105.0%
1契約当たりの割賦残債額(万円)		<b>25.6</b>	<b>25.6</b>	<b>25.8</b>	<b>25.9</b>	<b>25.9</b>	<b>25.9</b>
包括クレジット(万円)		23.2	23.3	23.4	23.4	23.3	23.2
個別クレジット(万円)		26.6	26.7	26.8	27.0	27.1	27.1

\* 毎月20日時点のデータ。

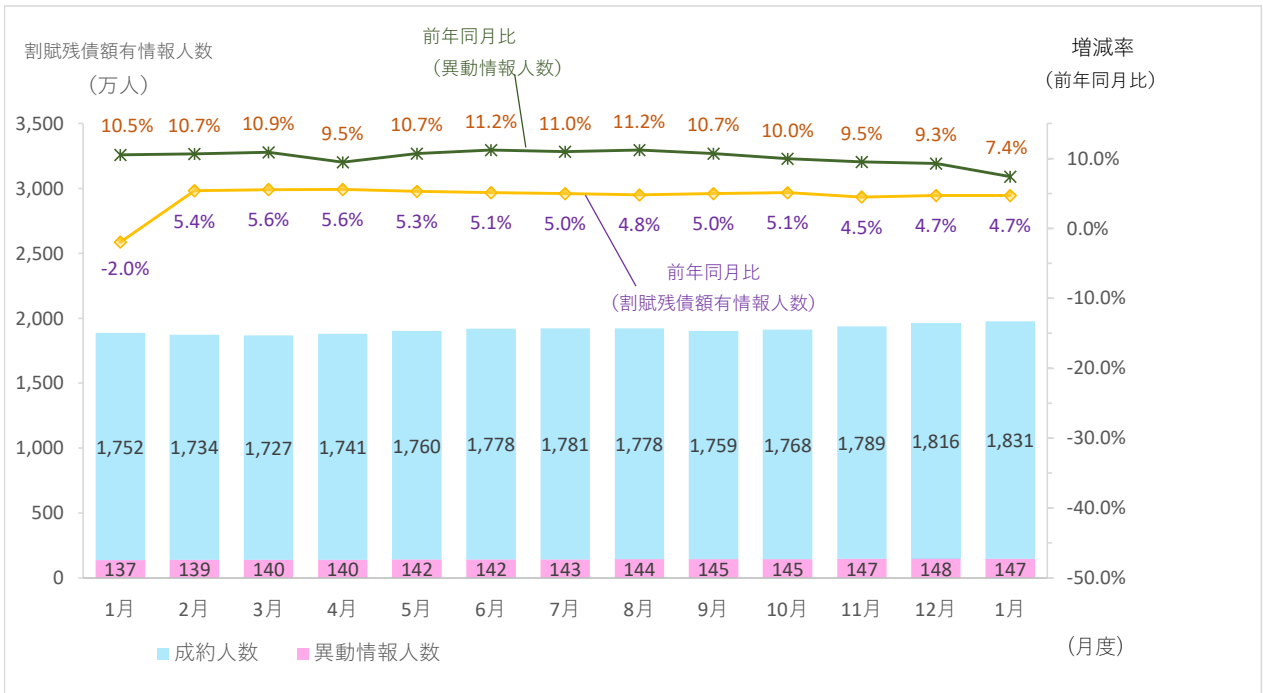
## 2. 登録件数および登録人数

### (1) 包括クレジット

#### ■ 割賦残債額有情報件数・異動情報件数の推移

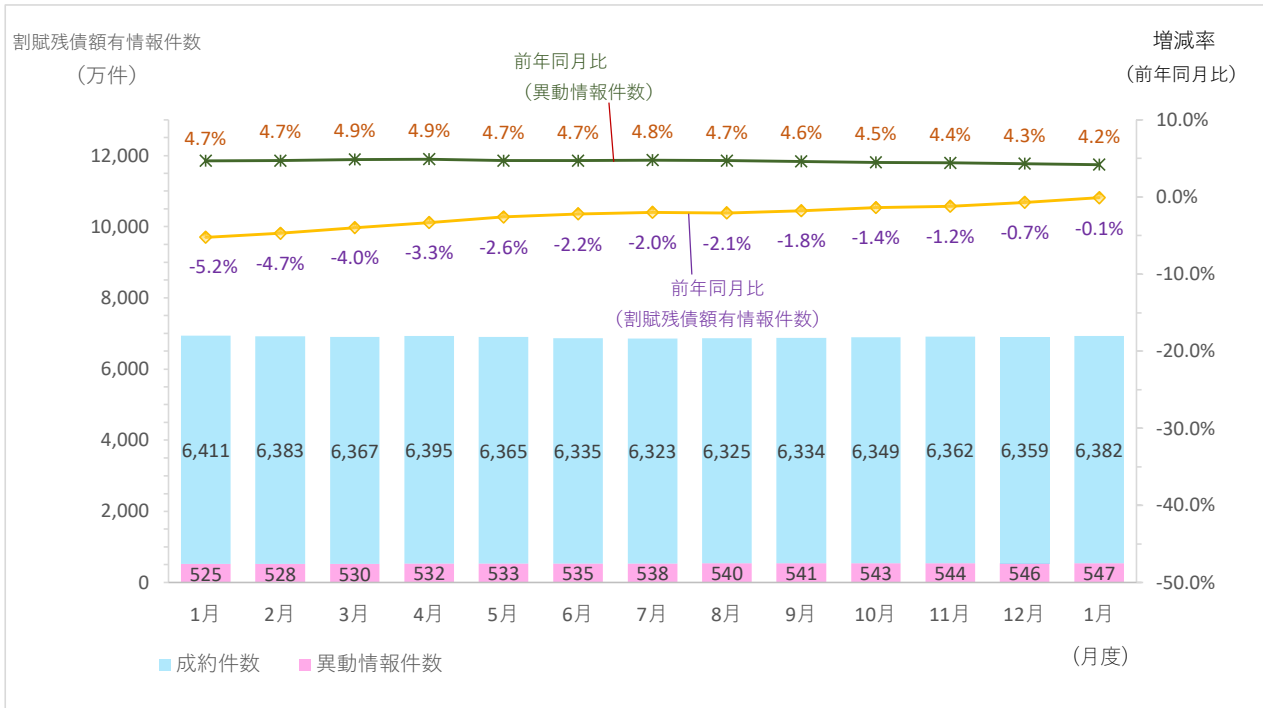


#### ■ 割賦残債額有情報人数・異動情報人数の推移

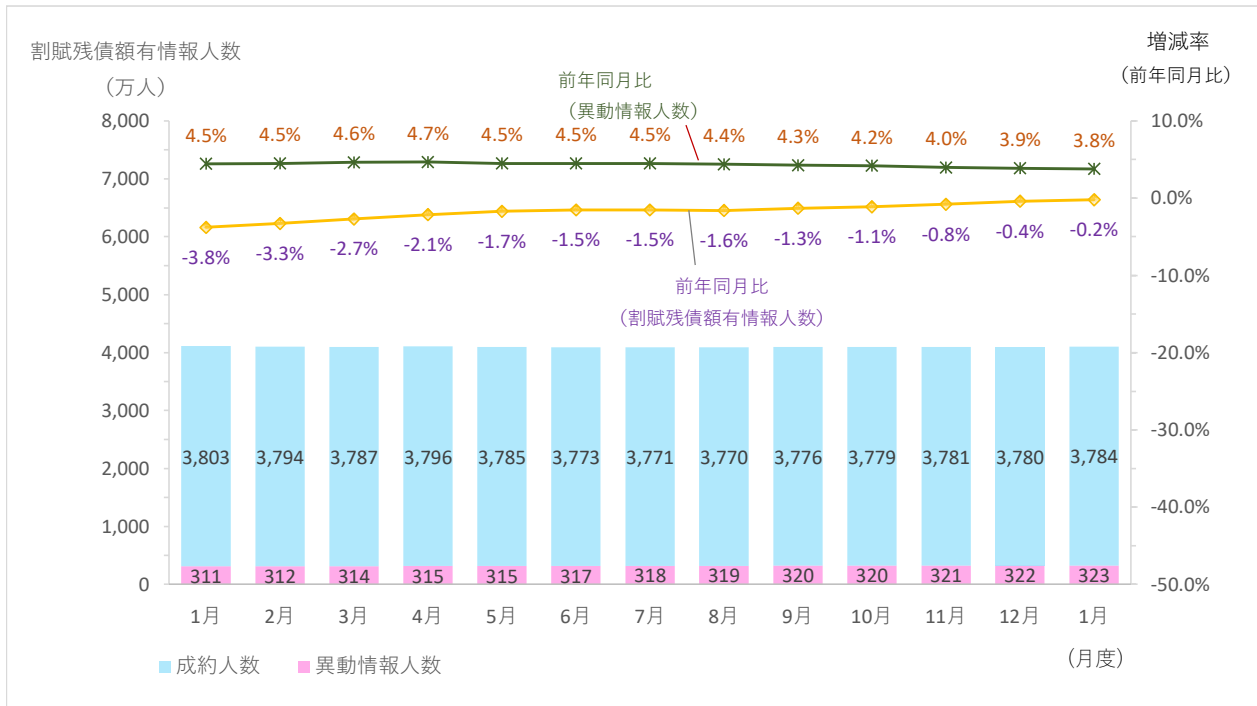


## (2) 個別クレジット

### ■ 割賦残債額有情報件数・異動情報件数の推移



### ■ 割賦残債額有情報人数・異動情報人数の推移





■ 割賦販売登録状況の推移

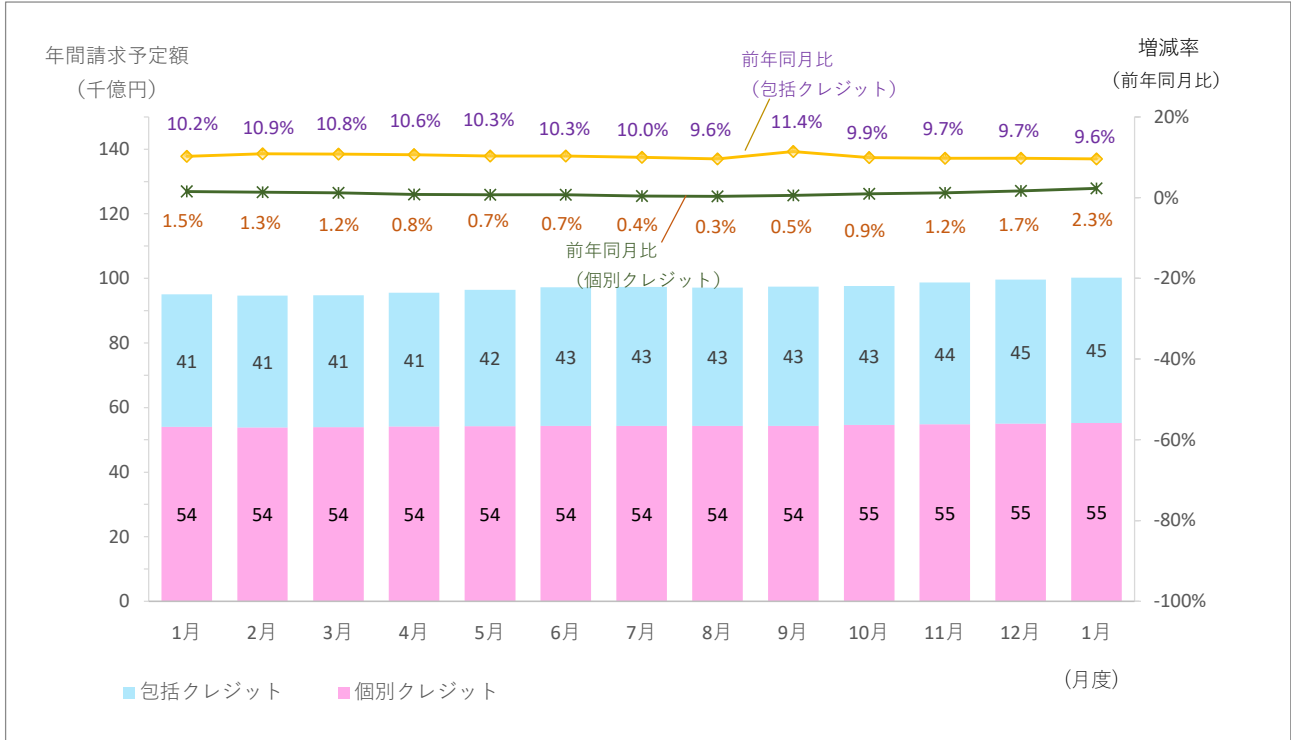
集計年月			2024年						
			1月度	2月度	3月度	4月度	5月度	6月度	7月度
包括クレジット	総登録件数 (万件)	当月	35,005	35,095	35,265	35,413	35,524	35,614	35,704
		前年比	103.9%	103.9%	104.1%	104.3%	104.2%	104.2%	104.2%
	割賦残債額有件数 (万件)	当月	2,911	2,895	2,893	2,920	2,958	2,993	3,004
		前年比	102.4%	108.5%	108.6%	108.7%	108.5%	108.1%	107.9%
	異動情報件数 (万件)	当月	175	178	180	180	183	183	184
		前年比	112.8%	113.2%	113.6%	112.1%	113.5%	113.9%	113.5%
	総登録人数 (万人)	当月	9,370	9,375	9,406	9,425	9,439	9,449	9,456
		前年比	101.4%	101.3%	101.6%	101.6%	101.5%	101.5%	101.5%
	割賦残債額有人数 (万人)	当月	1,889	1,873	1,867	1,881	1,902	1,920	1,924
		前年比	98.0%	105.4%	105.6%	105.6%	105.3%	105.1%	105.0%
異動情報人数 (万人)	当月	137	139	140	140	142	142	143	
	前年比	110.5%	110.7%	110.9%	109.5%	110.7%	111.2%	111.0%	
1人当たりの割賦残債額有件数	当月	1.54	1.55	1.55	1.55	1.56	1.56	1.56	
個別クレジット	総登録件数 (万件)	当月	19,793	19,686	19,615	19,596	19,437	19,355	19,289
		前年比	95.6%	95.6%	95.6%	95.6%	95.5%	95.4%	95.4%
	割賦残債額有件数 (万件)	当月	6,936	6,911	6,897	6,927	6,898	6,870	6,861
		前年比	94.8%	95.3%	96.0%	96.7%	97.4%	97.8%	98.0%
	異動情報件数 (万件)	当月	525	528	530	532	533	535	538
		前年比	104.7%	104.7%	104.9%	104.9%	104.7%	104.7%	104.8%
	総登録人数 (万人)	当月	7,098	7,079	7,066	7,064	7,037	7,023	7,009
		前年比	97.9%	97.8%	97.8%	97.8%	97.7%	97.6%	97.6%
	割賦残債額有人数 (万人)	当月	4,114	4,106	4,101	4,111	4,100	4,090	4,089
		前年比	96.2%	96.7%	97.3%	97.9%	98.3%	98.5%	98.5%
異動情報人数 (万人)	当月	311	312	314	315	315	317	318	
	前年比	104.5%	104.5%	104.6%	104.7%	104.5%	104.5%	104.5%	
1人当たりの割賦残債額有件数	当月	1.69	1.68	1.68	1.69	1.68	1.68	1.68	

集計年月			2024月度					2025年
			8月度	9月度	10月度	11月度	12月度	1月度
包括クレジット	総登録件数 (万件)	当月	35,790	35,840	35,932	36,042	36,145	36,234
		前年比	104.2%	104.0%	103.9%	103.8%	103.7%	103.5%
	割賦残債額有件数 (万件)	当月	3,003	2,981	3,001	3,045	3,097	3,126
		前年比	107.6%	107.8%	107.9%	107.2%	107.4%	107.4%
	異動情報件数 (万件)	当月	187	189	189	190	193	192
		前年比	113.6%	113.2%	112.4%	111.7%	111.5%	109.1%
	総登録人数 (万人)	当月	9,460	9,462	9,466	9,473	9,477	9,479
		前年比	101.5%	101.4%	101.3%	101.3%	101.2%	101.2%
	割賦残債額有人数 (万人)	当月	1,922	1,904	1,913	1,936	1,964	1,978
		前年比	104.8%	105.0%	105.1%	104.5%	104.7%	104.7%
異動情報人数 (万人)	当月	144	145	145	147	148	147	
	前年比	111.2%	110.7%	110.0%	109.5%	109.3%	107.4%	
1人当たりの割賦残債額有件数	当月	1.56	1.57	1.57	1.57	1.58	1.58	
個別クレジット	総登録件数 (万件)	当月	19,221	19,184	19,147	19,105	19,068	19,017
		前年比	95.3%	95.6%	95.5%	95.8%	96.0%	96.1%
	割賦残債額有件数 (万件)	当月	6,865	6,875	6,892	6,906	6,905	6,929
		前年比	97.9%	98.2%	98.6%	98.8%	99.3%	99.9%
	異動情報件数 (万件)	当月	540	541	543	544	546	547
		前年比	104.7%	104.6%	104.5%	104.4%	104.3%	104.2%
	総登録人数 (万人)	当月	6,993	6,981	6,966	6,950	6,935	6,918
		前年比	97.5%	97.5%	97.5%	97.5%	97.5%	97.5%
	割賦残債額有人数 (万人)	当月	4,089	4,096	4,099	4,102	4,102	4,107
		前年比	98.4%	98.7%	98.9%	99.2%	99.6%	99.8%
異動情報人数 (万人)	当月	319	320	320	321	322	323	
	前年比	104.4%	104.3%	104.2%	104.0%	103.9%	103.8%	
1人当たりの割賦残債額有件数	当月	1.68	1.68	1.68	1.68	1.68	1.69	

\* 毎月20日時点のデータ。

### 3. 年間請求予定額

#### ■年間請求予定額の推移



#### ■年間請求予定額の推移

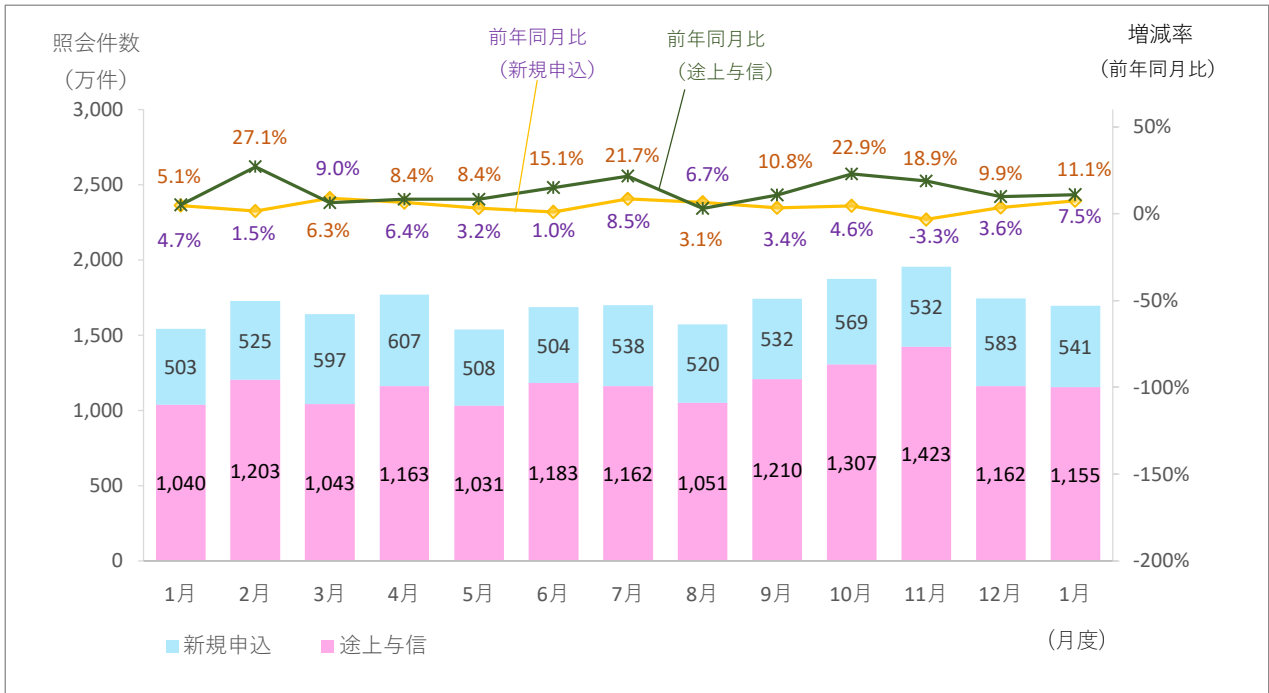
集計年月		2024年						
		1月度	2月度	3月度	4月度	5月度	6月度	7月度
年間請求予定額の合計 (億円)	当月	95,057	94,648	94,811	95,570	96,390	97,254	97,298
	前年比	105.1%	105.2%	105.1%	104.8%	104.7%	104.7%	104.4%
包括クレジット (億円)	当月	41,038	40,769	40,881	41,421	42,209	42,923	42,987
	前年比	110.2%	110.9%	110.8%	110.6%	110.3%	110.3%	110.0%
個別クレジット (億円)	当月	54,019	53,879	53,930	54,149	54,181	54,331	54,311
	前年比	101.5%	101.3%	101.2%	100.8%	100.7%	100.7%	100.4%
個別クレジット登録商品等の件数 (万件)	当月	8,062	8,038	8,024	8,060	8,025	7,995	7,985
	前年比	95.0%	95.5%	96.3%	97.0%	97.7%	98.2%	98.3%

集計年月		2024年					2025年
		8月度	9月度	10月度	11月度	12月度	1月度
年間請求予定額の合計 (億円)	当月	97,183	97,453	97,680	98,680	99,675	100,245
	前年比	104.2%	105.0%	104.7%	104.8%	105.1%	105.5%
包括クレジット (億円)	当月	42,917	43,135	43,083	43,865	44,606	44,982
	前年比	109.6%	111.4%	109.9%	109.7%	109.7%	109.6%
個別クレジット (億円)	当月	54,266	54,317	54,597	54,815	55,069	55,263
	前年比	100.3%	100.5%	100.9%	101.2%	101.7%	102.3%
個別クレジット登録商品等の件数 (万件)	当月	7,991	7,996	8,013	8,026	8,021	8,043
	前年比	98.1%	98.4%	98.7%	98.9%	99.3%	99.8%

\* 毎月20日時点のデータ。

## 4. 加盟クレジット業者からの照会件数

### ■照会件数の推移



### ■照会件数の推移

単位: 万件

集計年月		2024年						
		1月度	2月度	3月度	4月度	5月度	6月度	7月度
照会件数 (万件)	当月	1,543	1,729	1,639	1,769	1,539	1,687	1,700
	前年比	104.9%	118.1%	107.3%	115.1%	106.7%	110.5%	117.2%
新規申込 (万件)	当月	503	525	597	607	508	504	538
	前年比	104.7%	101.5%	109.0%	106.4%	103.2%	101.0%	108.5%
途上与信 (万件)	当月	1,040	1,203	1,043	1,163	1,031	1,183	1,162
	前年比	105.1%	127.1%	106.3%	120.2%	108.4%	115.1%	121.7%

集計年月		2024年					2025年
		8月度	9月度	10月度	11月度	12月度	1月度
照会件数 (万件)	当月	1,571	1,742	1,876	1,954	1,744	1,696
	前年比	104.3%	108.4%	116.7%	111.9%	107.7%	109.9%
新規申込 (万件)	当月	520	532	569	532	583	541
	前年比	106.7%	103.4%	104.6%	96.7%	103.6%	107.5%
途上与信 (万件)	当月	1,051	1,210	1,307	1,423	1,162	1,155
	前年比	103.1%	110.8%	122.9%	118.9%	109.9%	111.1%

\* 各月度は、前月21日～当月20日までの合計。

## 5. 加盟クレジット業者数

### ■加盟クレジット業者の推移

単位:社

集計年月	2024年						
	1月度	2月度	3月度	4月度	5月度	6月度	7月度
加盟クレジット業者	338	339	339	337	336	336	336
包括クレジット業者	248	248	248	246	246	245	245
個別クレジット業者	146	147	148	147	146	147	147
前月差加盟クレジット業者増減	0	1	0	-2	-1	0	0
前月差増加数	1	1	0	0	0	0	0
新規加盟	0	0	0	0	0	0	0
会員の信用購入あっせん登録	1	1	0	0	0	0	0
前月差減少数	1	0	0	2	1	0	0
退会	0	0	0	2	1	0	0
会員の信用購入あっせん廃業等	1	0	0	0	0	0	0

集計年月	2024年					2025年
	8月度	9月度	10月度	11月度	12月度	1月度
加盟クレジット業者	336	335	336	336	334	334
包括クレジット業者	245	244	245	245	244	244
個別クレジット業者	147	146	146	146	145	145
前月差加盟クレジット業者増減	0	-1	1	0	-2	0
前月差増加数	0	1	1	0	0	0
新規加盟	0	0	0	0	0	0
会員の信用購入あっせん登録	0	1	1	0	0	0
前月差減少数	0	2	0	0	0	0
退会	0	2	0	0	0	0
会員の信用購入あっせん廃業等	0	0	0	0	2	0

\* 毎月20日時点のデータ。

\* 加盟クレジット業者は、包括および個別信用購入あっせん両方の業者登録をしている場合は、1社でカウント。

◆過去の実績データについては、弊社ホームページからご確認いただけます。(https://www.cic.co.jp/)