

2021年9月度 割賦販売情報統計概況

割賦販売法の指定信用情報機関シー・アイ・シー(CIC)は、割賦販売情報統計を毎月公表しています。2021年9月度(2021年8月21日～2021年9月20日)の概況は以下の通りです。

【 Topics 】

新規申込件数は **453 万件**(対前年増減率 **6.8%減**)となり、全体的には減少基調にあるものの、1契約当たりの割賦残債額は **21.9 万円**(同 **3.8%増**)と増加傾向にあることもあり、割賦残債額^{※1}は、**22 兆 6,717 億円**(同 **2.4%増**)となり、増加基調で推移している。

	当月	対前年増減率	対前月増減率
1. 割賦残債額			
(1) 包括クレジット(クレジットカード1回払いを除く)	5兆4,416億円	0.5%	▲1.2%
(2) 個別クレジット	17兆2,301億円	3.0%	▲0.3%
2. 異動情報^{※2} 件数			
(1) 包括クレジット(クレジットカード1回払いを除く)	146万件	▲0.9%	0.6%
(2) 個別クレジット	476万件	3.0%	0.3%
3. 照会件数			
新規申込	453万件	▲6.8%	6.6%
途上与信 ^{※3}	900万件	2.6%	12.8%
4. 加盟クレジット業者数			
	341社	2社	0社

※1 割賦残債額は、「分割払い」「リボ払い」「ボーナス払い」などの信用購入あっせん契約の元本合計額を指す。

※2 異動情報は、「約定返済日より61日以上または3ヶ月以上支払いが延滞しているもの」を指す。

※3 途上与信は、契約途中に信用状況の確認などのために照会した件数を指す。

※4 本統計概況中の記載件数、人数、金額および比率は、表示単位未満を四捨五入して表示。

以上

本件に関するお問い合わせ先

※当リリースは、東商記者クラブ・日銀クラブに投函しています。

株式会社シー・アイ・シー 経営企画部 広報担当 関口・大塚

東京都新宿区西新宿1-23-7 新宿ファーストウエスト15階

Tel : 03-3348-0626 / Fax : 03-3345-1913 / Mail : cickouhou@cic.co.jp

2021年9月度 割賦販売情報統計

■登録状況(2021年9月20日時点)

	当月	前年比
割賦残債額の合計	226,717億円	102.4%
うち包括クレジット	54,416億円	100.5%
うち個別クレジット	172,301億円	103.0%
一人当たりの割賦残債有り件数		
包括クレジット	1.43件	-
個別クレジット	1.75件	-
一契約当たりの割賦残債額		
包括クレジット	20.6万円	-
個別クレジット	22.4万円	-
年間請求予定額の合計	86,502億円	102.0%
うち包括クレジット	33,480億円	100.6%
うち個別クレジット	53,022億円	103.0%
個別クレジット登録商品等の件数	8,934万件	98.4%

	件数		人数	
	当月	前年比	当月	前年比
包括クレジット総登録情報	32,421万件	102.0%	9,113万人	101.0%
割賦残債額有情報	2,645万件	101.2%	1,847万人	100.8%
異動情報	146万件	99.1%	116万人	100.4%
個別クレジット総登録情報	22,097万件	98.3%	7,456万人	98.8%
割賦残債額有情報	7,699万件	97.4%	4,406万人	96.0%
異動情報	476万件	103.0%	285万人	102.7%

■照会件数(2021年8月21日～2021年9月20日の合計)

	当月	前年比
クレジット業者からの照会件数	1,353万件	99.3%
新規申込	453万件	93.2%
途上与信	900万件	102.6%

■加盟クレジット業者数(2021年9月20日時点)

	当月	前年差
加盟クレジット業者数	341社	2
包括クレジット業者数	254社	1
個別クレジット業者数	150社	2

※割賦販売情報統計の見方について

集計対象情報	加盟クレジット業者が当社に登録する個人顧客を相手方とする信用購入あっせん契約(クレジットカード・ショッピング・ショッピングクレジット等)
包括クレジット	包括信用購入あっせん契約(クレジットカード等)
個別クレジット	個別信用購入あっせん契約(ショッピングクレジット等)
クレジット業者	包括信用購入あっせん登録業者および個別信用購入あっせん登録業者
割賦残債額	リボルビング払い、分割払いの残債額、およびボーナス一括払いなどクレジットの利用から返済までが2ヶ月を超える一回払いの残債額の合計
年間請求予定額	今後1年間に請求が発生する予定の金額
総登録情報	加盟クレジット業者からの登録件数および人数の合計
割賦残債額有情報	加盟クレジット業者からの登録割賦残債額が1円以上の件数および人数の合計
異動情報	「割賦残債額有情報」のうち、約定返済日より61日以上または3ヶ月以上支払いが延滞している件数および人数の合計
個別クレジット登録商品等の件数	個別クレジット契約における購入商品等が登録されている契約件数の合計
照会件数	対象期間中の加盟クレジット業者による信用購入あっせん契約に係る照会件数の合計 新規申込…新規申込時に照会した件数 途上与信…契約途中に信用状況の確認などのために照会した件数
加盟クレジット業者数	当社に加盟する包括信用購入あっせん登録業者および個別信用購入あっせん登録業者の合計。 ただし、包括および個別信用購入あっせん両方の業者登録をしている場合は、1社でカウントしている。

ご参考

割賦販売情報統計資料

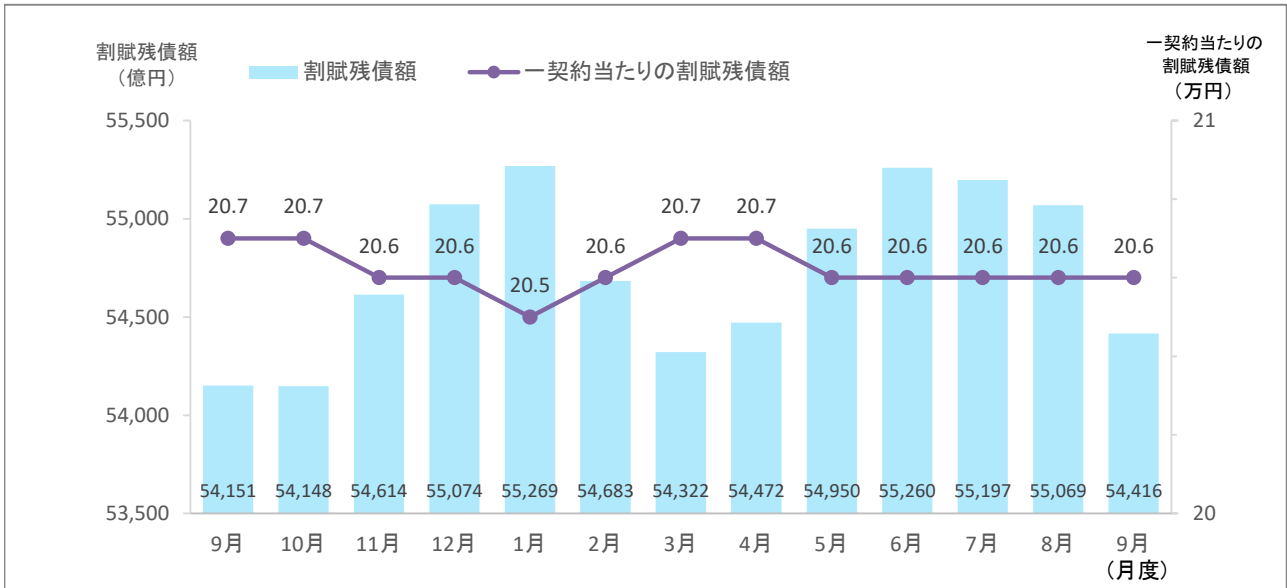
(2020年9月度～2021年9月度)

株式会社シー・アイ・シー

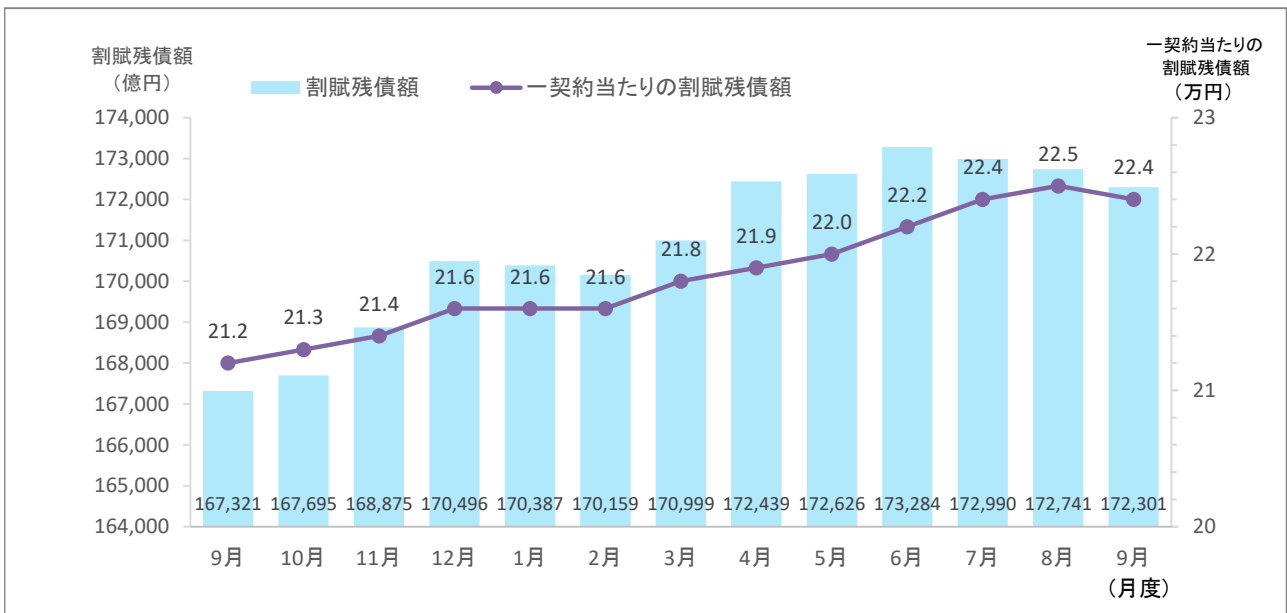
1. 割賦残債額

■ 割賦残債額の推移

(1) 包括クレジット



(2) 個別クレジット



■ 割賦残債額の推移 (2020年9月～2021年9月)

集計年月		2020年				2021年		
		9月度	10月度	11月度	12月度	1月度	2月度	3月度
割賦残債額の合計 (億円)	当月	221,472	221,843	223,489	225,570	225,656	224,842	225,321
	前年比	101.6%	100.3%	100.5%	100.8%	100.9%	100.7%	100.4%
包括クレジット (億円)	当月	54,151	54,148	54,614	55,074	55,269	54,683	54,322
	前年比	99.5%	97.7%	97.1%	96.9%	96.7%	96.4%	95.7%
個別クレジット (億円)	当月	167,321	167,695	168,875	170,496	170,387	170,159	170,999
	前年比	102.3%	101.1%	101.6%	102.1%	102.4%	102.2%	102.0%
一契約当たりの割賦残債額(万円)		21.1	21.1	21.2	21.3	21.3	21.4	21.6
包括クレジット(万円)		20.7	20.7	20.6	20.6	20.5	20.6	20.7
個別クレジット(万円)		21.2	21.3	21.4	21.6	21.6	21.6	21.8

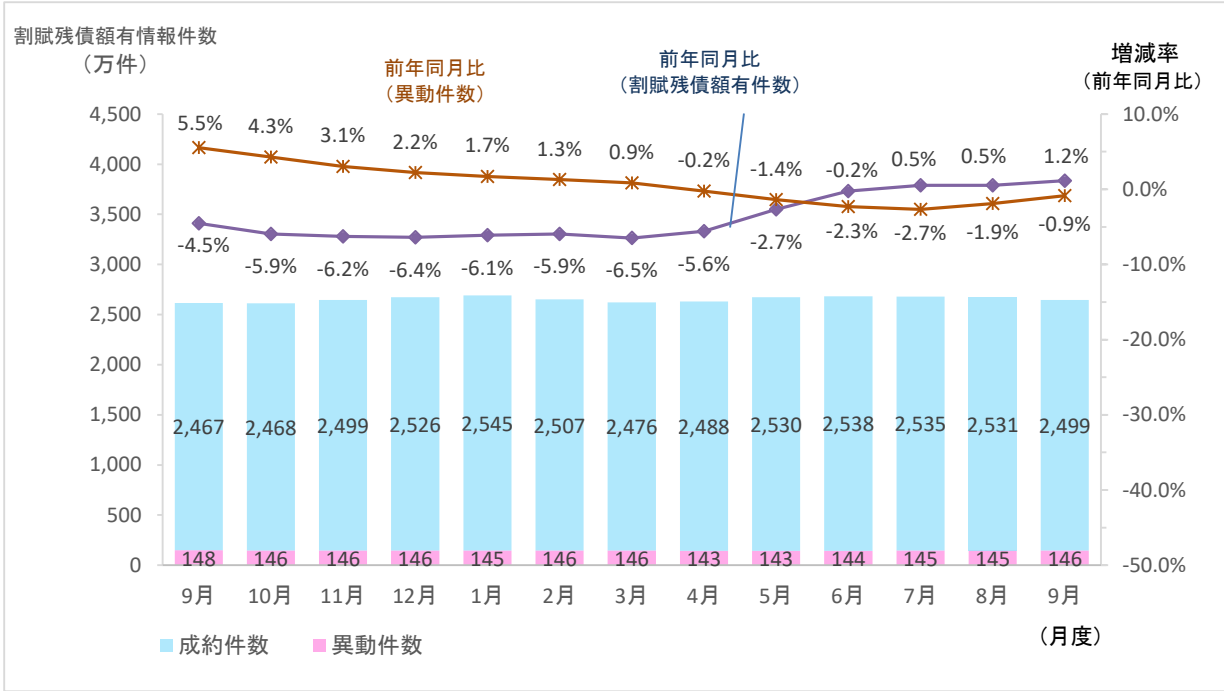
集計年月		2021年					
		4月度	5月度	6月度	7月度	8月度	9月度
割賦残債額の合計 (億円)	当月	226,911	227,577	228,543	228,186	227,810	226,717
	前年比	100.3%	101.3%	102.3%	102.3%	102.4%	102.4%
包括クレジット (億円)	当月	54,472	54,950	55,260	55,197	55,069	54,416
	前年比	95.8%	97.0%	98.5%	99.3%	99.9%	100.5%
個別クレジット (億円)	当月	172,439	172,626	173,284	172,990	172,741	172,301
	前年比	101.8%	102.8%	103.5%	103.3%	103.3%	103.0%
一契約当たりの割賦残債額(万円)		21.6	21.6	21.8	21.9	22.0	21.9
包括クレジット(万円)		20.7	20.6	20.6	20.6	20.6	20.6
個別クレジット(万円)		21.9	22.0	22.2	22.4	22.5	22.4

* 毎月20日時点のデータ。

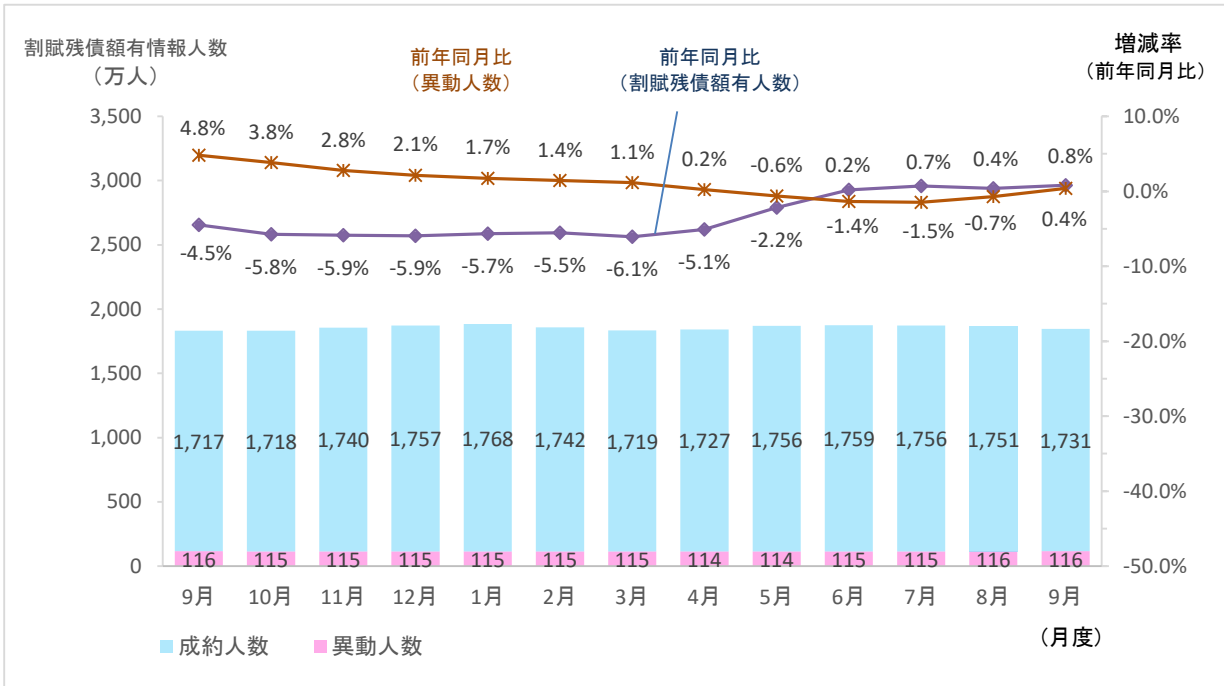
2. 登録件数および登録人数

(1) 包括クレジット

■ 割賦残債額有情報件数・異動情報件数の推移

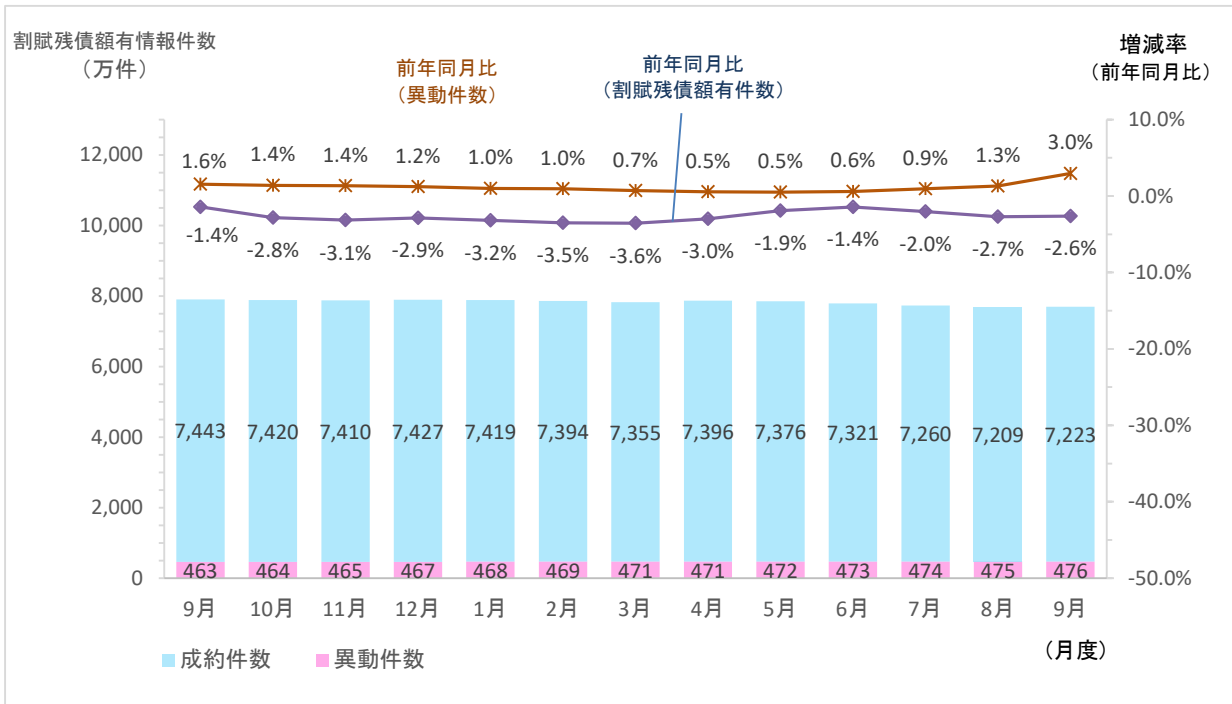


■ 割賦残債額有情報人数・異動情報人数の推移

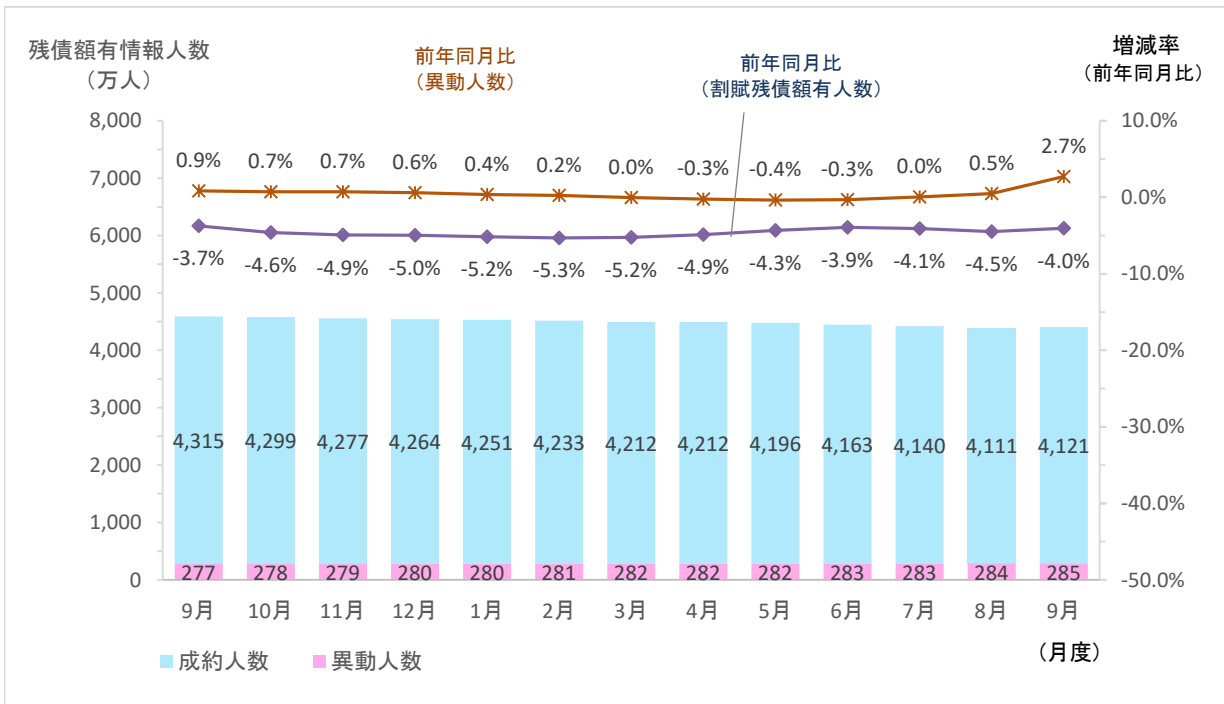


(2) 個別クレジット

■ 割賦残債額有情報件数・異動情報件数の推移



■ 割賦残債額有情報人数・異動情報人数の推移



■ 割賦販売登録状況の推移 (2020年9月～2021年9月)

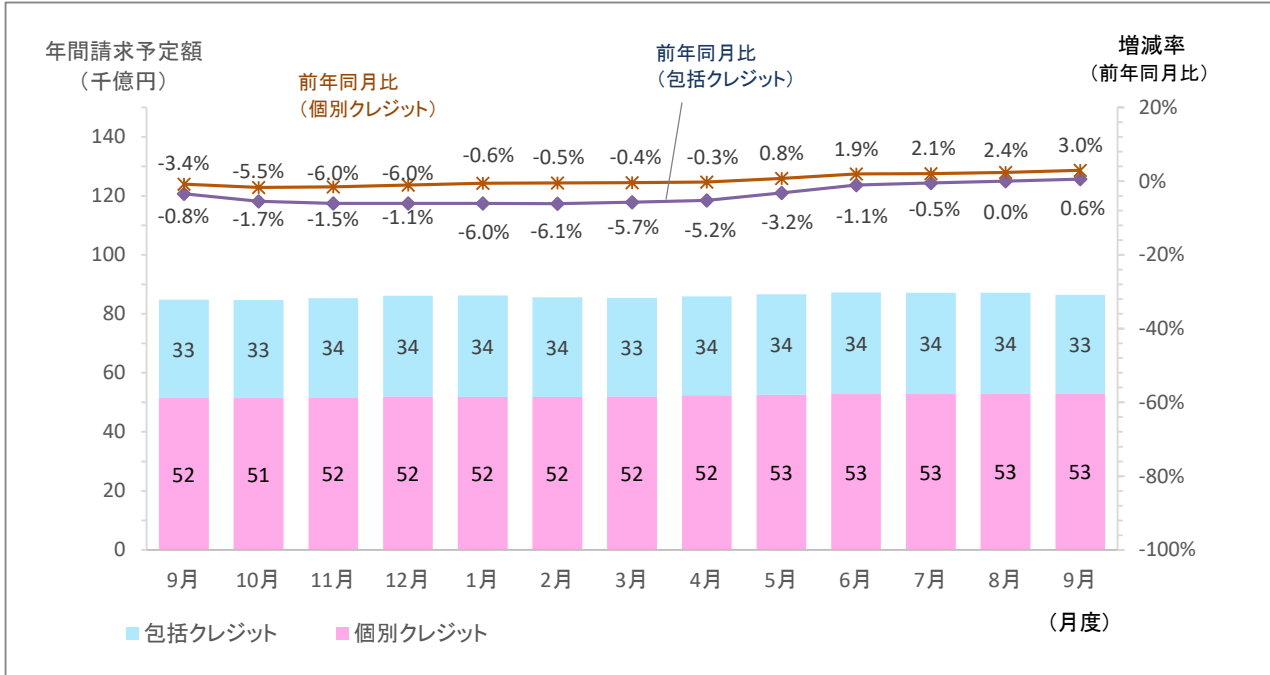
集計年月		2020年				2021年			
		9月度	10月度	11月度	12月度	1月度	2月度	3月度	
包括クレジット	総登録件数 (万件)	当月 前年比	31,779 102.1%	31,837 102.0%	31,884 101.8%	31,950 101.7%	31,985 101.7%	32,039 101.6%	32,094 101.5%
	割賦残債額有件数 (万件)	当月 前年比	2,615 95.5%	2,614 94.1%	2,645 93.8%	2,672 93.6%	2,690 93.9%	2,653 94.1%	2,622 93.5%
	異動情報件数 (万件)	当月 前年比	148 105.5%	146 104.3%	146 103.1%	146 102.2%	145 101.7%	146 101.3%	146 100.9%
	総登録人数 (万人)	当月 前年比	9,022 100.9%	9,031 100.9%	9,039 100.9%	9,048 100.9%	9,056 101.0%	9,063 101.0%	9,071 100.9%
	割賦残債額有人数 (万人)	当月 前年比	1,833 95.5%	1,833 94.2%	1,855 94.1%	1,872 94.1%	1,883 94.3%	1,857 94.5%	1,834 93.9%
	異動情報人数 (万人)	当月 前年比	116 104.8%	115 103.8%	115 102.8%	115 102.1%	115 101.7%	115 101.4%	115 101.1%
	一人当たりの割賦残債額有件数	当月	1.43	1.43	1.43	1.43	1.43	1.43	1.43
	総登録件数 (万件)	当月 前年比	22,489 98.5%	22,494 98.2%	22,482 98.0%	22,465 98.0%	22,378 97.9%	22,327 97.8%	22,285 97.7%
	割賦残債額有件数 (万件)	当月 前年比	7,906 98.6%	7,884 97.2%	7,875 96.9%	7,894 97.1%	7,887 96.8%	7,863 96.5%	7,826 96.4%
異動情報件数 (万件)	当月 前年比	463 101.6%	464 101.4%	465 101.4%	467 101.2%	468 101.0%	469 101.0%	471 100.7%	
総登録人数 (万人)	当月 前年比	7,549 99.6%	7,546 99.4%	7,538 99.2%	7,529 99.1%	7,515 99.0%	7,504 98.9%	7,498 98.8%	
割賦残債額有人数 (万人)	当月 前年比	4,592 96.3%	4,577 95.4%	4,556 95.1%	4,544 95.0%	4,531 94.8%	4,514 94.7%	4,494 94.8%	
異動情報人数 (万人)	当月 前年比	277 100.9%	278 100.7%	279 100.7%	280 100.6%	280 100.4%	281 100.2%	282 100.0%	
一人当たりの割賦残債額有件数	当月	1.72	1.72	1.73	1.74	1.74	1.74	1.74	

集計年月		2021年						
		4月度	5月度	6月度	7月度	8月度	9月度	
包括クレジット	総登録件数 (万件)	当月 前年比	32,188 101.6%	32,206 101.6%	32,242 101.7%	32,304 101.8%	32,357 101.9%	32,421 102.0%
	割賦残債額有件数 (万件)	当月 前年比	2,631 94.4%	2,673 97.3%	2,682 99.8%	2,680 100.5%	2,676 100.5%	2,645 101.2%
	異動情報件数 (万件)	当月 前年比	143 99.8%	143 98.6%	144 97.7%	145 97.3%	145 98.1%	146 99.1%
	総登録人数 (万人)	当月 前年比	9,085 101.0%	9,083 100.9%	9,089 100.9%	9,098 100.9%	9,105 101.0%	9,113 101.0%
	割賦残債額有人数 (万人)	当月 前年比	1,841 94.9%	1,870 97.8%	1,874 100.2%	1,871 100.7%	1,867 100.4%	1,847 100.8%
	異動情報人数 (万人)	当月 前年比	114 100.2%	114 99.4%	115 98.6%	115 98.5%	116 99.3%	116 100.4%
	一人当たりの割賦残債額有件数	当月	1.43	1.43	1.43	1.43	1.43	1.43
	総登録件数 (万件)	当月 前年比	22,254 97.7%	22,283 98.3%	22,239 98.5%	22,198 98.6%	22,163 98.5%	22,097 98.3%
	割賦残債額有件数 (万件)	当月 前年比	7,867 97.0%	7,848 98.1%	7,794 98.6%	7,734 98.0%	7,684 97.3%	7,699 97.4%
異動情報件数 (万件)	当月 前年比	471 100.5%	472 100.5%	473 100.6%	474 100.9%	475 101.3%	476 103.0%	
総登録人数 (万人)	当月 前年比	7,491 98.7%	7,493 98.8%	7,484 98.9%	7,475 98.9%	7,467 98.8%	7,456 98.8%	
割賦残債額有人数 (万人)	当月 前年比	4,494 95.1%	4,478 95.7%	4,446 96.1%	4,423 95.9%	4,395 95.5%	4,406 96.0%	
異動情報人数 (万人)	当月 前年比	282 99.7%	282 99.6%	283 99.7%	283 100.0%	284 100.5%	285 102.7%	
一人当たりの割賦残債額有件数	当月	1.75	1.75	1.75	1.75	1.75	1.75	

* 毎月20日時点のデータ。

3. 年間請求予定額

■年間請求予定額の推移



■年間請求予定額の推移 (2020年9月～2021年9月)

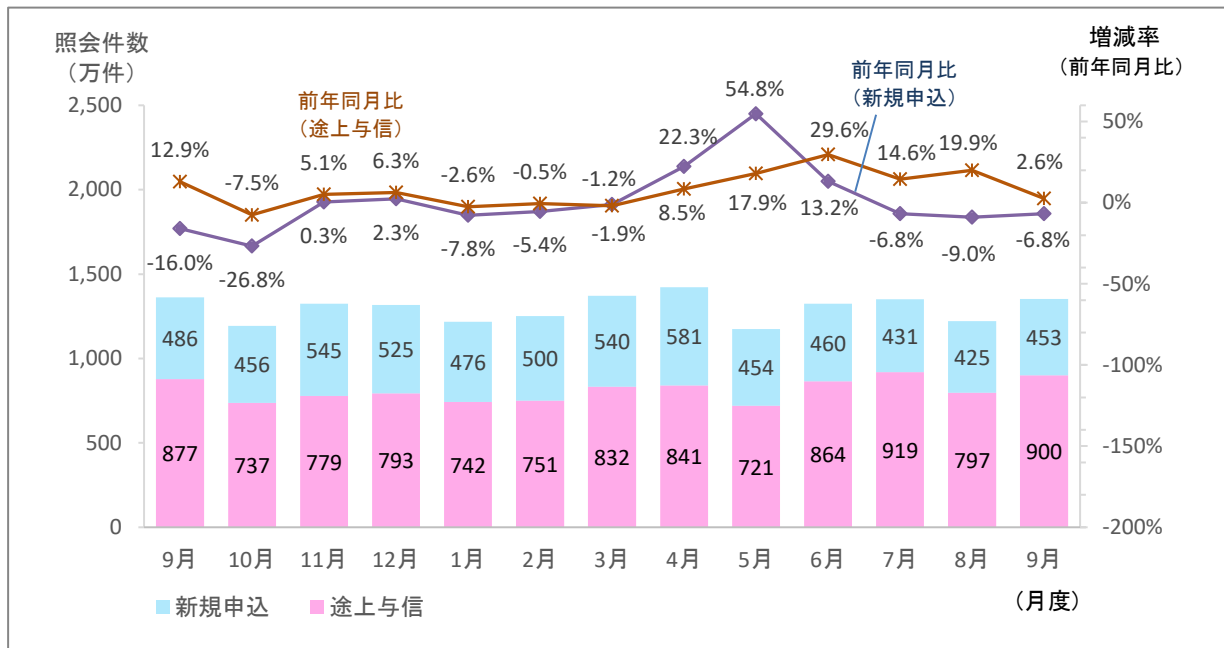
集計年月		2020年				2021年		
		9月度	10月度	11月度	12月度	1月度	2月度	3月度
年間請求予定額の合計 (億円)	当月	84,795	84,734	85,381	86,136	86,267	85,684	85,444
	前年比	98.2%	96.8%	96.7%	96.9%	97.2%	97.2%	97.5%
包括クレジット (億円)	当月	33,294	33,305	33,742	34,172	34,351	33,770	33,431
	前年比	96.6%	94.5%	94.0%	94.0%	94.0%	93.9%	94.3%
個別クレジット (億円)	当月	51,501	51,429	51,638	51,964	51,915	51,914	52,013
	前年比	99.2%	98.3%	98.5%	98.9%	99.4%	99.5%	99.6%
個別クレジット登録商品件数 (万件)	当月	9,082	9,056	9,052	9,084	9,086	9,069	9,037
	前年比	98.3%	97.0%	96.8%	97.2%	97.0%	96.8%	96.9%

集計年月		2021年					
		4月度	5月度	6月度	7月度	8月度	9月度
年間請求予定額の合計 (億円)	当月	85,943	86,622	87,246	87,167	87,123	86,502
	前年比	97.7%	99.2%	100.7%	101.1%	101.4%	102.0%
包括クレジット (億円)	当月	33,579	34,064	34,349	34,302	34,168	33,480
	前年比	94.8%	96.8%	98.9%	99.5%	100.0%	100.6%
個別クレジット (億円)	当月	52,364	52,558	52,897	52,865	52,955	53,022
	前年比	99.7%	100.8%	101.9%	102.1%	102.4%	103.0%
個別クレジット登録商品件数 (万件)	当月	9,094	9,079	9,027	8,968	8,920	8,934
	前年比	97.6%	98.8%	99.4%	98.9%	98.3%	98.4%

* 毎月20日時点のデータ。

4. 加盟クレジット業者からの照会件数

■照会件数の推移



■照会件数の推移 (2020年9月～2021年9月)

単位: 万件

集計年月		2020年				2021年		
		9月度	10月度	11月度	12月度	1月度	2月度	3月度
照会件数 (万件)	当月	1,363	1,193	1,324	1,318	1,218	1,251	1,372
	前年比	100.5%	84.1%	103.1%	104.7%	95.3%	97.5%	98.4%
新規申込 (万件)	当月	486	456	545	525	476	500	540
	前年比	84.0%	73.2%	100.3%	102.3%	92.2%	94.6%	98.8%
途上与信 (万件)	当月	877	737	779	793	742	751	832
	前年比	112.9%	92.5%	105.1%	106.3%	97.4%	99.5%	98.1%

集計年月		2021年					
		4月度	5月度	6月度	7月度	8月度	9月度
照会件数 (万件)	当月	1,423	1,175	1,324	1,351	1,222	1,353
	前年比	113.7%	129.9%	123.4%	106.7%	108.0%	99.3%
新規申込 (万件)	当月	581	454	460	431	425	453
	前年比	122.3%	154.8%	113.2%	93.2%	91.0%	93.2%
途上与信 (万件)	当月	841	721	864	919	797	900
	前年比	108.5%	117.9%	129.6%	114.6%	119.9%	102.6%

* 各月度は、前月21日～当月20日までの合計。

5. 加盟クレジット業者数

■加盟クレジット業者の推移（2020年9月～2021年9月）

単位：社

集計年月	2020年				2021年		
	9月度	10月度	11月度	12月度	1月度	2月度	3月度
加盟クレジット業者	339	338	337	335	335	336	336
包括クレジット業者	253	254	254	253	252	252	252
個別クレジット業者	148	147	146	144	145	146	146
前月差加盟クレジット業者増減	0	-1	-1	-2	0	1	0
前月差増加数	0	1	0	0	1	1	0
新規加盟	0	0	0	0	0	0	0
会員の信用購入あっせん登録	0	1	0	0	1	1	0
前月差減少数	0	1	1	2	1	0	0
退会	0	1	1	0	1	0	0
会員の信用購入あっせん廃業等	0	0	0	2	0	0	0

集計年月	2021年					
	4月度	5月度	6月度	7月度	8月度	9月度
加盟クレジット業者	334	335	337	338	341	341
包括クレジット業者	251	252	252	252	254	254
個別クレジット業者	145	145	147	148	150	150
前月差加盟クレジット業者増減	-2	1	2	1	3	0
前月差増加数	1	1	2	1	3	0
新規加盟	0	0	0	0	0	0
会員の信用購入あっせん登録	1	1	2	1	3	0
前月差減少数	3	0	0	0	0	0
退会	3	0	0	0	0	0
会員の信用購入あっせん廃業等	0	0	0	0	0	0

* 毎月20日時点のデータ。

* 加盟クレジット業者は、包括および個別信用購入あっせん両方の業者登録をしている場合は、1社でカウント。

◆過去の実績データについては、弊社ホームページよりご確認いただけます。(https://www.cic.co.jp/)