

2024年3月度 割賦販売情報統計概況

割賦販売法の指定信用情報機関シー・アイ・シー(CIC)は、割賦販売情報統計を毎月公表しています。2024年3月度(2024年2月21日～2024年3月20日)の概況は以下の通りです。

- 割賦残債額は、包括クレジット・個別クレジットともに堅調に推移した。特に、包括クレジットは7ヶ月連続の対前年二桁増となった。他方、異動情報の伸びも高く、対前年二桁増は6ヶ月連続。個別クレジットも、割賦残債額・異動情報ともに対前年増が続いている。
- 照会件数は、新規申込・途上与信ともに対前年増と堅調に推移した。対前月では、前月実績の反動もあり、新規申込が大きく増加する一方、途上与信は大きく減少した。2023年度通期では、いずれも対前年7%前後の伸びを見せている。

	当月	対前年増減率	対前月増減率
1. 割賦残債額^{※1}			
(1)包括クレジット(クレジットカード1回払いを除く)	6兆6,808億円	10.9%	0.4%
(2)個別クレジット	17兆9,503億円	4.5%	0.6%
2. 異動情報^{※2} 件数			
(1)包括クレジット(クレジットカード1回払いを除く)	180万件	13.6%	1.1%
(2)個別クレジット	530万件	4.9%	0.4%
3. 照会件数			
新規申込	597万件	9.0%	13.6%
途上与信 ^{※3}	1,043万件	6.3%	▲13.4%
4. 加盟クレジット業者数	339社	増減なし	増減なし

※1 割賦残債額とは、「分割払い」「リボ払い」「ボーナス払い」などの信用購入あっせん契約の元本合計額を指す。

※2 異動情報とは、「約定返済日より61日以上または3ヶ月以上支払いが延滞しているもの」を指す。

※3 途上与信とは、契約途中に信用状況の確認などのために照会した件数を指す。

※4 本統計概況中の各数値は、表示単位未満を四捨五入して表示。

以上

本件に関するお問い合わせ先

※当リリースは、東商記者クラブ・日銀クラブに投函しています。

株式会社シー・アイ・シー 経営企画部 広報担当
東京都新宿区西新宿1-23-7 新宿ファーストウエスト15階

Mail : cickouhou@cic.co.jp

2024年3月度 割賦販売情報統計

■登録状況(2024年3月20日時点)

	当月	前年比
割賦残債額の合計	246,311億円	106.2%
うち包括クレジット	66,808億円	110.9%
うち個別クレジット	179,503億円	104.5%
1人当たりの割賦残債有り件数		
包括クレジット	1.55件	-
個別クレジット	1.68件	-
1契約当たりの割賦残債額		
包括クレジット	23.1万円	-
個別クレジット	26.0万円	-
年間請求予定額の合計	94,811億円	105.1%
うち包括クレジット	40,881億円	110.8%
うち個別クレジット	53,930億円	101.2%
個別クレジット登録商品等の件数	8,024万件	96.3%

	件数		人数	
	当月	前年比	当月	前年比
包括クレジット総登録情報	35,265万件	104.1%	9,406万人	101.6%
割賦残債額有情報	2,893万件	108.6%	1,867万人	105.6%
異動情報	180万件	113.6%	140万人	110.9%
個別クレジット総登録情報	19,615万件	95.6%	7,066万人	97.8%
割賦残債額有情報	6,897万件	96.0%	4,101万人	97.3%
異動情報	530万件	104.9%	314万人	104.6%

■照会件数(2024年2月21日～2024年3月20日の合計)

	当月	前年比
クレジット業者からの照会件数	1,639万件	107.3%
新規申込	597万件	109.0%
途上与信	1,043万件	106.3%

■加盟クレジット業者数(2024年3月20日時点)

	当月	前年差
加盟クレジット業者数	339社	0
包括クレジット業者数	248社	▲4
個別クレジット業者数	149社	3

※割賦販売情報統計の見方について

集計対象情報	加盟クレジット業者が当社に登録する個人顧客を相手方とする 信用購入あっせん契約(クレジットカード・ショッピング・ショッピングクレジット等)
包括クレジット	包括信用購入あっせん契約(クレジットカード等)
個別クレジット	個別信用購入あっせん契約(ショッピングクレジット等)
クレジット業者	包括信用購入あっせん登録業者および個別信用購入あっせん登録業者
割賦残債額	リボルビング払い、分割払いの残債額、およびボーナス一括払いなどクレジットの 利用から返済までが2ヶ月を超える一回払いの残債額の合計
年間請求予定額	今後1年間に請求が発生する予定の金額
総登録情報	加盟クレジット業者からの登録件数および人数の合計
割賦残債額有情報	加盟クレジット業者からの登録割賦残債額が1円以上の件数および人数の合計
異動情報	「割賦残債額有情報」のうち、約定返済日より61日以上または3ヶ月以上支払いが 延滞している件数および人数の合計
個別クレジット登録商品等の件数	個別クレジット契約における購入商品等が登録されている契約件数の合計
照会件数	対象期間中の加盟クレジット業者による信用購入あっせん契約に係る 照会件数の合計 新規申込…新規申込時に照会した件数 途上与信…契約途中に信用状況の確認などのために照会した件数
加盟クレジット業者数	当社に加盟する包括信用購入あっせん登録業者および個別信用購入あっせん 登録業者の合計。 ただし、包括および個別信用購入あっせん両方の業者登録をしている場合は、 1社でカウントしている。

ご参考

割賦販売情報統計資料

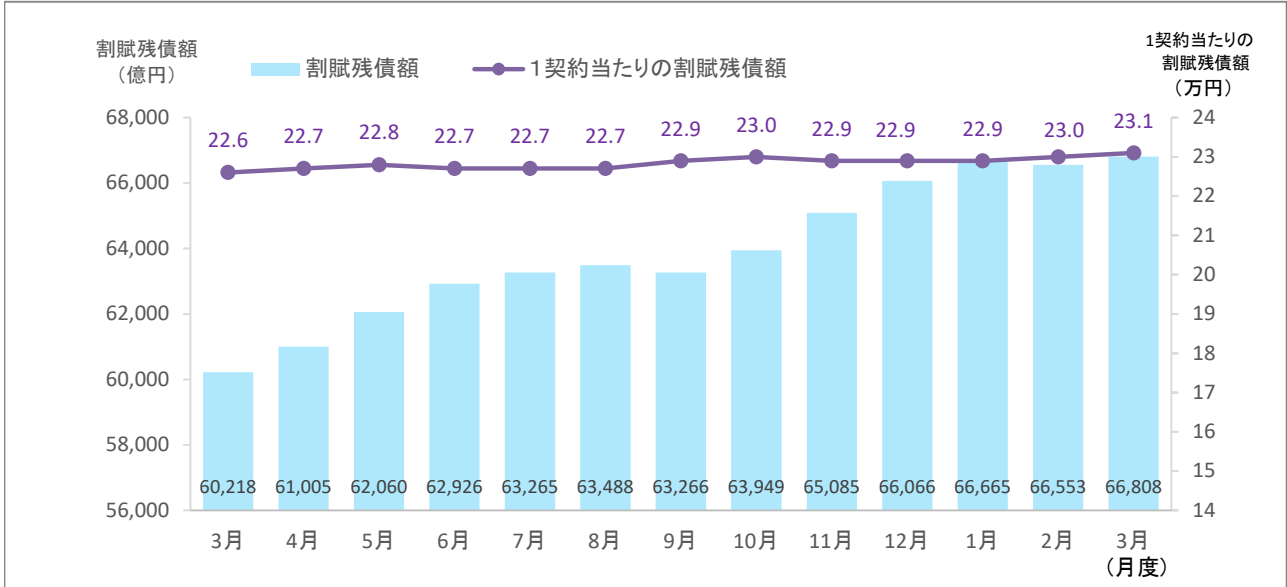
(2023年3月度～2024年3月度)

株式会社シー・アイ・シー

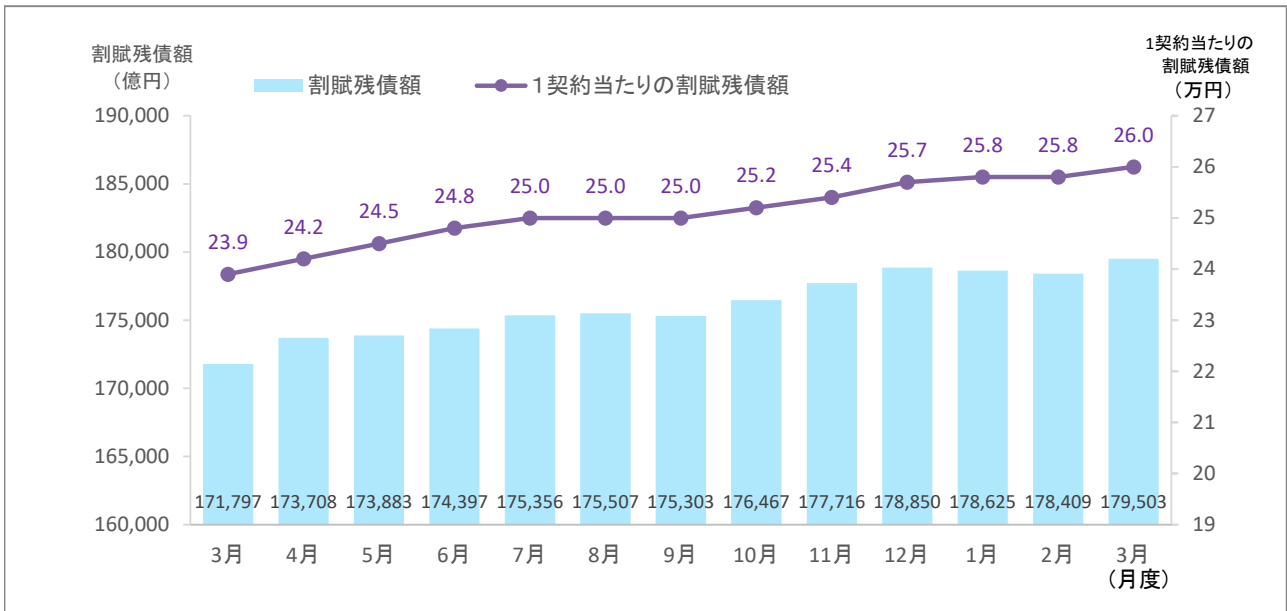
1. 割賦残債額

■ 割賦残債額の推移

(1) 包括クレジット



(2) 個別クレジット



■ 割賦残債額の推移（2023年3月～2024年3月）

集計年月		2023年						
		3月度	4月度	5月度	6月度	7月度	8月度	9月度
割賦残債額の合計 (億円)	当月	232,015	234,714	235,943	237,323	238,621	238,995	238,569
	前年比	102.2%	102.9%	103.3%	103.6%	104.2%	104.5%	105.0%
包括クレジット (億円)	当月	60,218	61,005	62,060	62,926	63,265	63,488	63,266
	前年比	107.8%	109.0%	109.2%	109.3%	109.4%	109.6%	110.2%
個別クレジット (億円)	当月	171,797	173,708	173,883	174,397	175,356	175,507	175,303
	前年比	100.4%	100.9%	101.4%	101.7%	102.4%	102.8%	103.2%
1契約当たりの割賦残債額(万円)		23.6	23.8	24.0	24.2	24.4	24.4	24.4
包括クレジット(万円)		22.6	22.7	22.8	22.7	22.7	22.7	22.9
個別クレジット(万円)		23.9	24.2	24.5	24.8	25.0	25.0	25.0

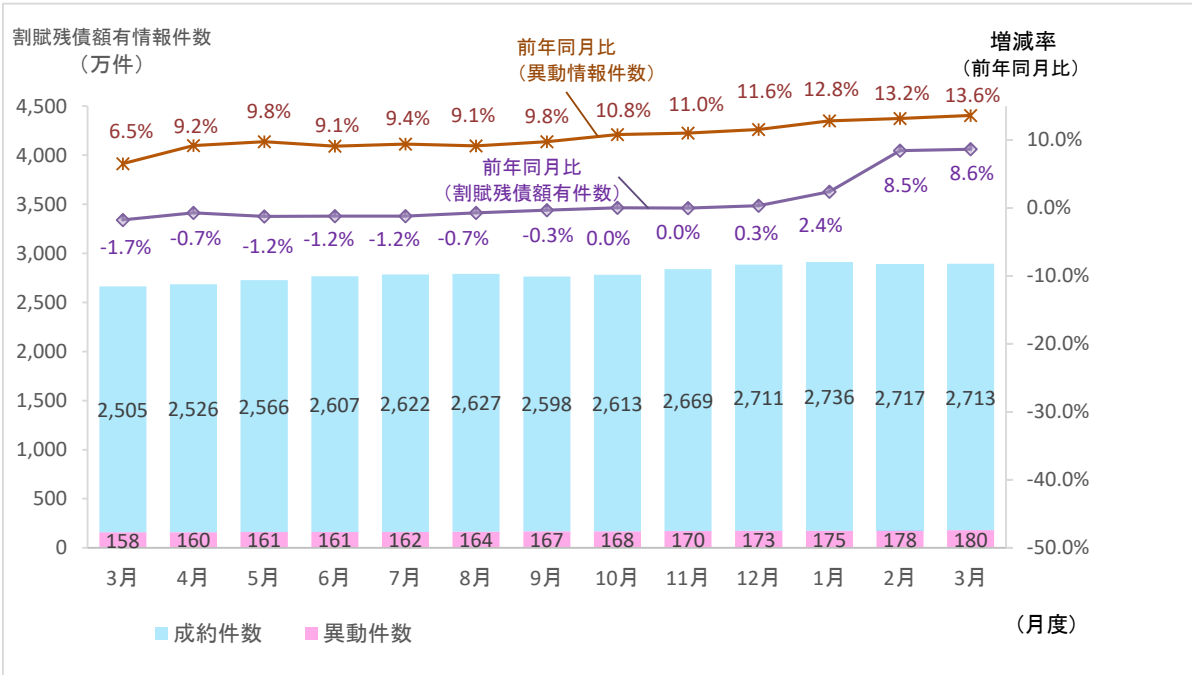
集計年月		2023年			2024年		
		10月度	11月度	12月度	1月度	2月度	3月度
割賦残債額の合計 (億円)	当月	240,416	242,801	244,916	245,290	244,962	246,311
	前年比	105.3%	105.5%	106.0%	106.3%	106.2%	106.2%
包括クレジット (億円)	当月	63,949	65,085	66,066	66,665	66,553	66,808
	前年比	110.5%	110.4%	110.5%	110.9%	111.1%	110.9%
個別クレジット (億円)	当月	176,467	177,716	178,850	178,625	178,409	179,503
	前年比	103.5%	103.8%	104.4%	104.7%	104.5%	104.5%
1契約当たりの割賦残債額(万円)		24.6	24.7	24.9	24.9	25.0	25.2
包括クレジット(万円)		23.0	22.9	22.9	22.9	23.0	23.1
個別クレジット(万円)		25.2	25.4	25.7	25.8	25.8	26.0

* 毎月20日時点のデータ。

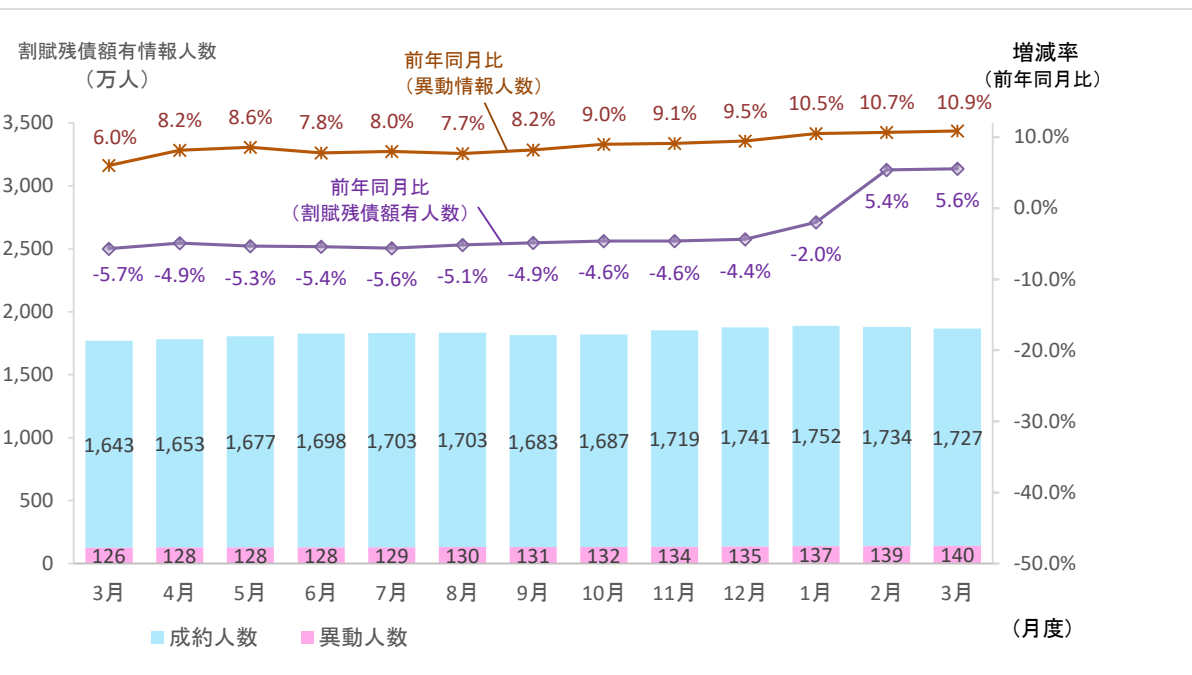
2. 登録件数および登録人数

(1) 包括クレジット

■ 割賦残債額有情報件数・異動情報件数の推移

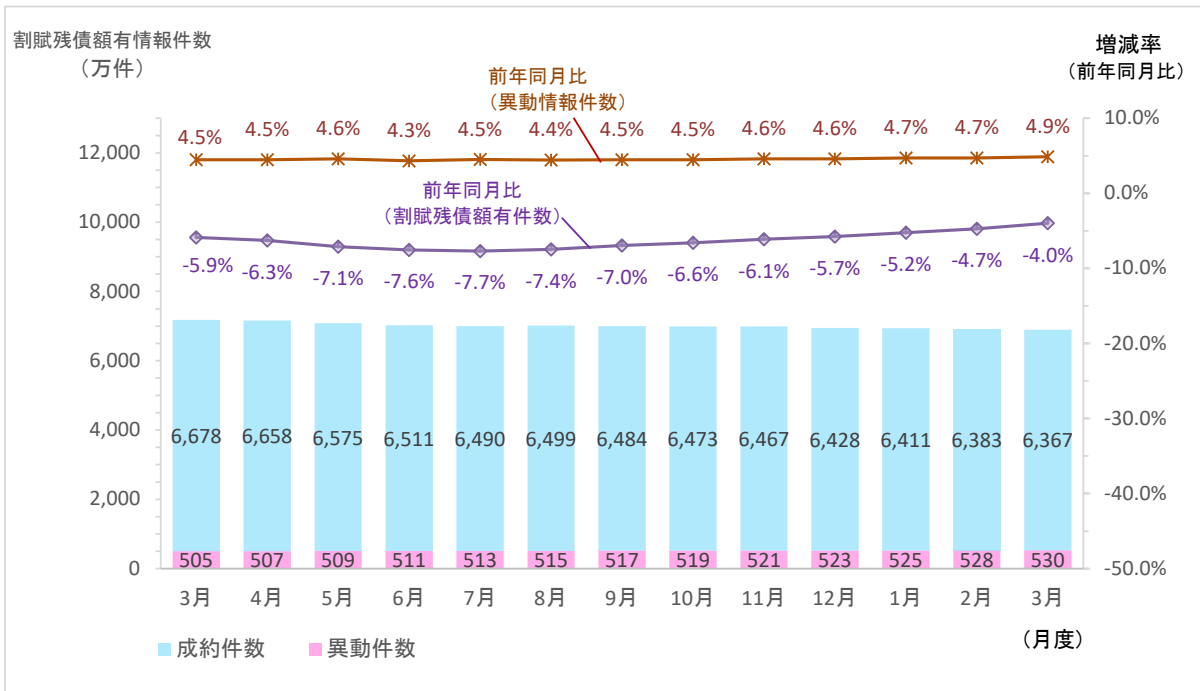


■ 割賦残債額有情報人数・異動情報人数の推移

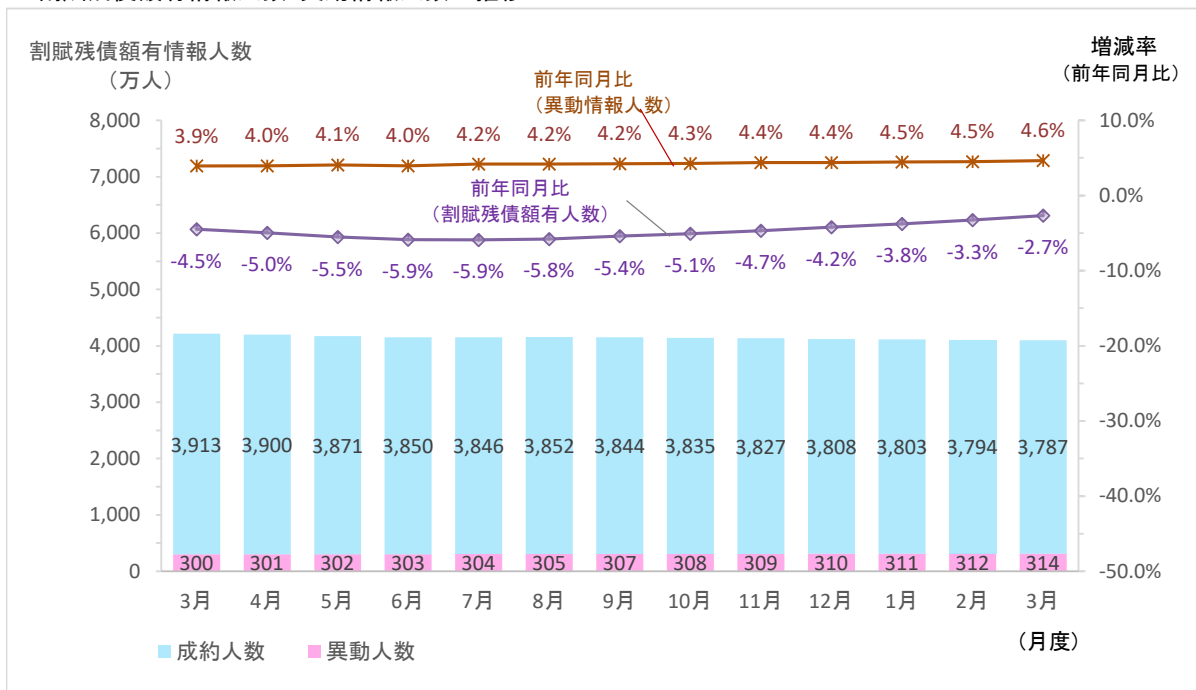


(2) 個別クレジット

■ 割賦残債額有情報件数・異動情報件数の推移



■ 割賦残債額有情報人数・異動情報人数の推移



■ 割賦販売登録状況の推移（2023年3月～2024年3月）

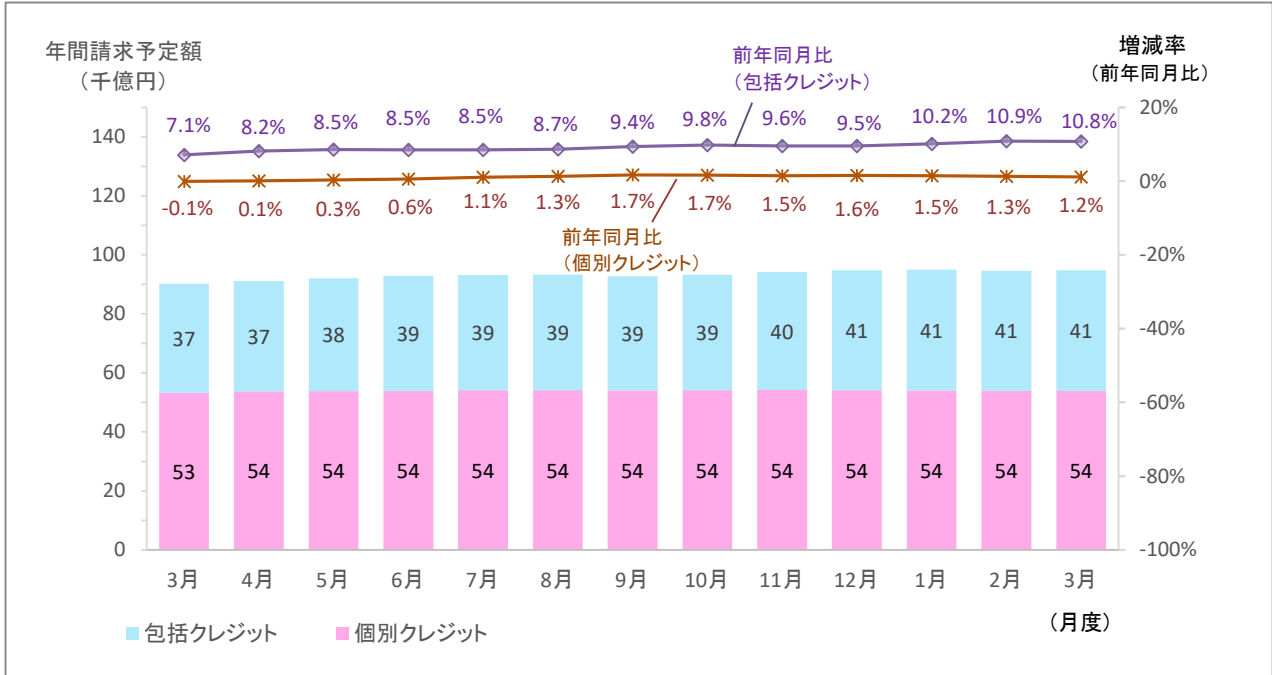
集計年月		2023年							
		3月度	4月度	5月度	6月度	7月度	8月度	9月度	
包括クレジット	総登録件数 (万件)	当月 前年比	33,861 103.2%	33,961 103.1%	34,078 103.2%	34,179 103.2%	34,281 103.3%	34,340 103.2%	34,460 103.3%
	割賦残債額有件数 (万件)	当月 前年比	2,663 98.3%	2,686 99.3%	2,727 98.8%	2,768 98.8%	2,784 98.8%	2,791 99.3%	2,765 99.7%
	異動情報件数 (万件)	当月 前年比	158 106.5%	160 109.2%	161 109.8%	161 109.1%	162 109.4%	164 109.1%	167 109.8%
	総登録人数 (万人)	当月 前年比	9,262 101.4%	9,279 101.4%	9,297 101.5%	9,309 101.4%	9,320 101.4%	9,323 101.4%	9,333 101.4%
	割賦残債額有人数 (万人)	当月 前年比	1,769 94.3%	1,781 95.1%	1,805 94.7%	1,826 94.6%	1,832 94.4%	1,833 94.9%	1,814 95.1%
	異動情報人数 (万人)	当月 前年比	126 106.0%	128 108.2%	128 108.6%	128 107.8%	129 108.0%	130 107.7%	131 108.2%
	1人当たりの割賦残債額有件数	当月	1.51	1.51	1.51	1.52	1.52	1.52	1.52
	総登録件数 (万件)	当月 前年比	20,511 95.4%	20,492 95.5%	20,358 95.5%	20,289 95.6%	20,216 95.7%	20,164 95.6%	20,068 95.6%
	割賦残債額有件数 (万件)	当月 前年比	7,183 94.1%	7,165 93.7%	7,084 92.9%	7,022 92.4%	7,003 92.3%	7,014 92.6%	7,001 93.0%
	異動情報件数 (万件)	当月 前年比	505 104.5%	507 104.5%	509 104.6%	511 104.3%	513 104.5%	515 104.4%	517 104.5%
総登録人数 (万人)	当月 前年比	7,221 98.0%	7,222 98.0%	7,204 98.0%	7,195 98.1%	7,183 98.1%	7,173 98.0%	7,158 98.0%	
割賦残債額有人数 (万人)	当月 前年比	4,213 95.5%	4,201 95.0%	4,173 94.5%	4,153 94.1%	4,150 94.1%	4,157 94.2%	4,151 94.6%	
異動情報人数 (万人)	当月 前年比	300 103.9%	301 104.0%	302 104.1%	303 104.0%	304 104.2%	305 104.2%	307 104.2%	
1人当たりの割賦残債額有件数	当月	1.70	1.71	1.70	1.69	1.69	1.69	1.69	

集計年月		2023年			2024年			
		10月度	11月度	12月度	1月度	2月度	3月度	
包括クレジット	総登録件数 (万件)	当月 前年比	34,575 103.4%	34,733 103.6%	34,854 103.7%	35,005 103.9%	35,095 103.9%	35,265 104.1%
	割賦残債額有件数 (万件)	当月 前年比	2,781 100.0%	2,839 100.0%	2,884 100.3%	2,911 102.4%	2,895 108.5%	2,893 108.6%
	異動情報件数 (万件)	当月 前年比	168 110.8%	170 111.0%	173 111.6%	175 112.8%	178 113.2%	180 113.6%
	総登録人数 (万人)	当月 前年比	9,345 101.4%	9,356 101.4%	9,363 101.4%	9,370 101.4%	9,375 101.3%	9,406 101.6%
	割賦残債額有人数 (万人)	当月 前年比	1,819 95.4%	1,853 95.4%	1,876 95.6%	1,889 98.0%	1,873 105.4%	1,867 105.6%
	異動情報人数 (万人)	当月 前年比	132 109.0%	134 109.1%	135 109.5%	137 110.5%	139 110.7%	140 110.9%
	1人当たりの割賦残債額有件数	当月	1.53	1.53	1.54	1.54	1.55	1.55
	総登録件数 (万件)	当月 前年比	20,042 95.7%	19,946 95.5%	19,863 95.6%	19,793 95.6%	19,686 95.6%	19,615 95.6%
	割賦残債額有件数 (万件)	当月 前年比	6,992 93.4%	6,988 93.9%	6,951 94.3%	6,936 94.8%	6,911 95.3%	6,897 96.0%
	異動情報件数 (万件)	当月 前年比	519 104.5%	521 104.6%	523 104.6%	525 104.7%	528 104.7%	530 104.9%
総登録人数 (万人)	当月 前年比	7,148 98.0%	7,130 97.9%	7,111 97.9%	7,098 97.9%	7,079 97.8%	7,066 97.8%	
割賦残債額有人数 (万人)	当月 前年比	4,143 94.9%	4,136 95.3%	4,118 95.8%	4,114 96.2%	4,106 96.7%	4,101 97.3%	
異動情報人数 (万人)	当月 前年比	308 104.3%	309 104.4%	310 104.4%	311 104.5%	312 104.5%	314 104.6%	
1人当たりの割賦残債額有件数	当月	1.69	1.69	1.69	1.69	1.68	1.68	

* 毎月20日時点のデータ。

3. 年間請求予定額

■年間請求予定額の推移



■年間請求予定額の推移 (2023年3月～2024年3月)

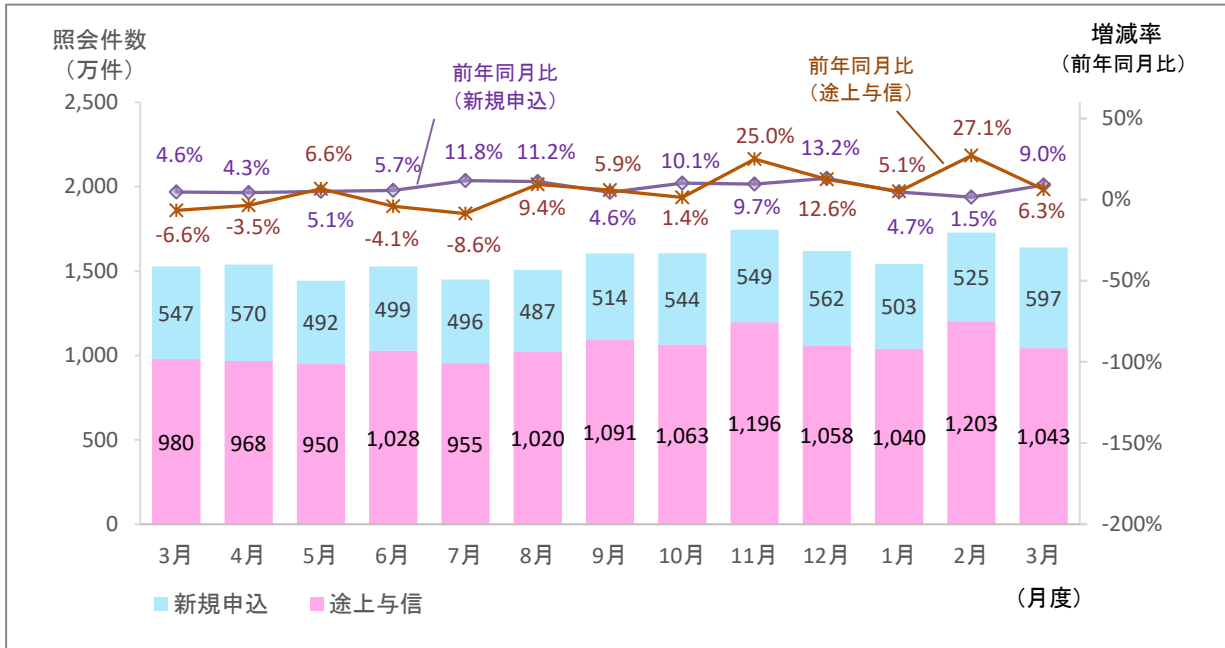
集計年月		2023年						
		3月度	4月度	5月度	6月度	7月度	8月度	9月度
年間請求予定額の合計 (億円)	当月	90,190	91,152	92,060	92,861	93,185	93,265	92,774
	前年比	102.8%	103.3%	103.6%	103.8%	104.1%	104.3%	104.8%
包括クレジット (億円)	当月	36,893	37,440	38,252	38,906	39,095	39,155	38,731
	前年比	107.1%	108.2%	108.5%	108.5%	108.5%	108.7%	109.4%
個別クレジット (億円)	当月	53,297	53,712	53,808	53,955	54,090	54,109	54,043
	前年比	99.9%	100.1%	100.3%	100.6%	101.1%	101.3%	101.7%
個別クレジット登録商品件数 (万件)	当月	8,331	8,310	8,215	8,145	8,125	8,142	8,129
	前年比	94.4%	94.0%	93.1%	92.7%	92.6%	92.9%	93.4%

集計年月		2023年			2024年		
		10月度	11月度	12月度	1月度	2月度	3月度
年間請求予定額の合計 (億円)	当月	93,316	94,162	94,854	95,057	94,648	94,811
	前年比	104.9%	104.8%	104.8%	105.1%	105.2%	105.1%
包括クレジット (億円)	当月	39,194	39,984	40,681	41,038	40,769	40,881
	前年比	109.8%	109.6%	109.5%	110.2%	110.9%	110.8%
個別クレジット (億円)	当月	54,122	54,178	54,174	54,019	53,879	53,930
	前年比	101.7%	101.5%	101.6%	101.5%	101.3%	101.2%
個別クレジット登録商品件数 (万件)	当月	8,121	8,119	8,079	8,062	8,038	8,024
	前年比	93.7%	94.1%	94.5%	95.0%	95.5%	96.3%

* 毎月20日時点のデータ。

4. 加盟クレジット業者からの照会件数

■照会件数の推移



■照会件数の推移 (2023年3月～2024年3月)

単位: 万件

集計年月		2023年						
		3月度	4月度	5月度	6月度	7月度	8月度	9月度
照会件数 (万件)	当月	1,528	1,538	1,443	1,527	1,451	1,507	1,606
	前年比	97.1%	99.3%	106.1%	98.9%	97.5%	109.9%	105.5%
新規申込 (万件)	当月	547	570	492	499	496	487	514
	前年比	104.6%	104.3%	105.1%	105.7%	111.8%	111.2%	104.6%
途上与信 (万件)	当月	980	968	950	1,028	955	1,020	1,091
	前年比	93.4%	96.5%	106.6%	95.9%	91.4%	109.4%	105.9%

集計年月		2023年			2024年		
		10月度	11月度	12月度	1月度	2月度	3月度
照会件数 (万件)	当月	1,607	1,746	1,620	1,543	1,729	1,639
	前年比	104.2%	119.8%	112.8%	104.9%	118.1%	107.3%
新規申込 (万件)	当月	544	549	562	503	525	597
	前年比	110.1%	109.7%	113.2%	104.7%	101.5%	109.0%
途上与信 (万件)	当月	1,063	1,196	1,058	1,040	1,203	1,043
	前年比	101.4%	125.0%	112.6%	105.1%	127.1%	106.3%

* 各月度は、前月21日～当月20日までの合計。

5. 加盟クレジット業者数

■加盟クレジット業者の推移（2023年3月～2024年3月）

単位：社

集計年月	2023年						
	3月度	4月度	5月度	6月度	7月度	8月度	9月度
加盟クレジット業者	339	338	338	336	336	336	336
包括クレジット業者	252	251	251	250	249	249	248
個別クレジット業者	146	146	146	145	145	145	145
前月差加盟クレジット業者増減	2	-1	0	-2	0	0	0
前月差増加数	2	0	0	0	0	0	0
新規加盟	0	0	0	0	0	0	0
会員の信用購入あっせん登録	2	0	0	0	0	0	0
前月差減少数	0	1	0	2	0	0	0
退会	0	1	0	1	0	0	0
会員の信用購入あっせん廃業等	0	0	0	1	0	0	0

集計年月	2023年			2024年		
	10月度	11月度	12月度	1月度	2月度	3月度
加盟クレジット業者	336	336	338	338	339	339
包括クレジット業者	248	248	248	248	248	248
個別クレジット業者	145	145	147	147	148	149
前月差加盟クレジット業者増減	0	0	2	0	1	0
前月差増加数	0	0	2	1	1	0
新規加盟	0	0	0	0	0	0
会員の信用購入あっせん登録	0	0	2	1	1	0
前月差減少数	0	0	0	1	0	0
退会	0	0	0	0	0	0
会員の信用購入あっせん廃業等	0	0	0	1	0	0

* 毎月20日時点のデータ。

* 加盟クレジット業者は、包括および個別信用購入あっせん両方の業者登録をしている場合は、1社でカウント。

◆過去の実績データについては、弊社ホームページよりご確認いただけます。(https://www.cic.co.jp/)