

2024年4月度 割賦販売情報統計概況

割賦販売法の指定信用情報機関シー・アイ・シー(CIC)は、割賦販売情報統計を毎月公表しています。2024年4月度(2024年3月21日~2024年4月20日)の概況は以下の通りです。

- 割賦残債額は、包括クレジット・個別クレジットともに堅調に推移した。特に、包括クレジットは8ヶ月連続の対前年二桁増となった。他方、異動情報の伸びも高く、包括クレジットの対前年二桁増は7ヶ月連続。
- 照会件数は、新規申込・途上与信ともに対前年増と堅調に推移した。特に途上与信は、2024年2月以来の対前年・対前月とも二桁増となり、大きな伸びを見せた。

	当月	対前年増減率	対前月増減率
1. 割賦残債額^{※1}			
(1) 包括クレジット(クレジットカード1回払いを除く)	6兆7,530億円	10.7%	1.1%
(2) 個別クレジット	18兆1,052億円	4.2%	0.9%
2. 異動情報^{※2} 件数			
(1) 包括クレジット(クレジットカード1回払いを除く)	180万件	12.1%	▲0.1%
(2) 個別クレジット	532万件	4.9%	0.3%
3. 照会件数			
新規申込	607万件	6.4%	1.7%
途上与信 ^{※3}	1,163万件	20.2%	11.5%
4. 加盟クレジット業者数	337社	▲1社	▲2社

※1 割賦残債額とは、「分割払い」「リボ払い」「ボーナス払い」などの信用購入あっせん契約の元本合計額を指す。

※2 異動情報とは、「約定返済日より61日以上または3ヶ月以上支払いが延滞しているもの」を指す。

※3 途上与信とは、契約途中に信用状況の確認などのために照会した件数を指す。

※4 本統計概況中の各数値は、表示単位未満を四捨五入して表示。

以上

本件に関するお問い合わせ先

※当リリースは、東商記者クラブ・日銀クラブに投函しています。

株式会社シー・アイ・シー 経営企画部 広報担当
東京都新宿区西新宿1-23-7 新宿ファーストウエスト15階

Mail : cickouhou@cic.co.jp

2024年4月度 割賦販売情報統計

■登録状況(2024年4月20日時点)

	当月	前年比
割賦残債額の合計	248,582億円	105.9%
うち包括クレジット	67,530億円	110.7%
うち個別クレジット	181,052億円	104.2%
1人当たりの割賦残債有り件数		
包括クレジット	1.55件	-
個別クレジット	1.69件	-
1契約当たりの割賦残債額		
包括クレジット	23.1万円	-
個別クレジット	26.1万円	-
年間請求予定額の合計	95,570億円	104.8%
うち包括クレジット	41,421億円	110.6%
うち個別クレジット	54,149億円	100.8%
個別クレジット登録商品等の件数	8,060万件	97.0%

	件数		人数	
	当月	前年比	当月	前年比
包括クレジット総登録情報	35,413万件	104.3%	9,425万人	101.6%
割賦残債額有情報	2,920万件	108.7%	1,881万人	105.6%
異動情報	180万件	112.1%	140万人	109.5%
個別クレジット総登録情報	19,596万件	95.6%	7,064万人	97.8%
割賦残債額有情報	6,927万件	96.7%	4,111万人	97.9%
異動情報	532万件	104.9%	315万人	104.7%

■照会件数(2024年3月21日～2024年4月20日の合計)

	当月	前年比
クレジット業者からの照会件数	1,769万件	115.1%
新規申込	607万件	106.4%
途上与信	1,163万件	120.2%

■加盟クレジット業者数(2024年4月20日時点)

	当月	前年差
加盟クレジット業者数	337社	▲ 1
包括クレジット業者数	246社	▲ 5
個別クレジット業者数	148社	2

※割賦販売情報統計の見方について

集計対象情報	加盟クレジット業者が当社に登録する個人顧客を相手方とする信用購入あっせん契約(クレジットカード・ショッピング・ショッピングクレジット等)
包括クレジット	包括信用購入あっせん契約(クレジットカード等)
個別クレジット	個別信用購入あっせん契約(ショッピングクレジット等)
クレジット業者	包括信用購入あっせん登録業者および個別信用購入あっせん登録業者
割賦残債額	リボルビング払い、分割払いの残債額、およびボーナス一括払いなどクレジットの利用から返済までが2ヶ月を超える一回払いの残債額の合計
年間請求予定額	今後1年間に請求が発生する予定の金額
総登録情報	加盟クレジット業者からの登録件数および人数の合計
割賦残債額有情報	加盟クレジット業者からの登録割賦残債額が1円以上の件数および人数の合計
異動情報	「割賦残債額有情報」のうち、約定返済日より61日以上または3ヶ月以上支払いが延滞している件数および人数の合計
個別クレジット登録商品等の件数	個別クレジット契約における購入商品等が登録されている契約件数の合計
照会件数	対象期間中の加盟クレジット業者による信用購入あっせん契約に係る照会件数の合計 新規申込…新規申込時に照会した件数 途上与信…契約途中に信用状況の確認などのために照会した件数
加盟クレジット業者数	当社に加盟する包括信用購入あっせん登録業者および個別信用購入あっせん登録業者の合計。 ただし、包括および個別信用購入あっせん両方の業者登録をしている場合は、1社でカウントしている。

ご参考

割賦販売情報統計資料

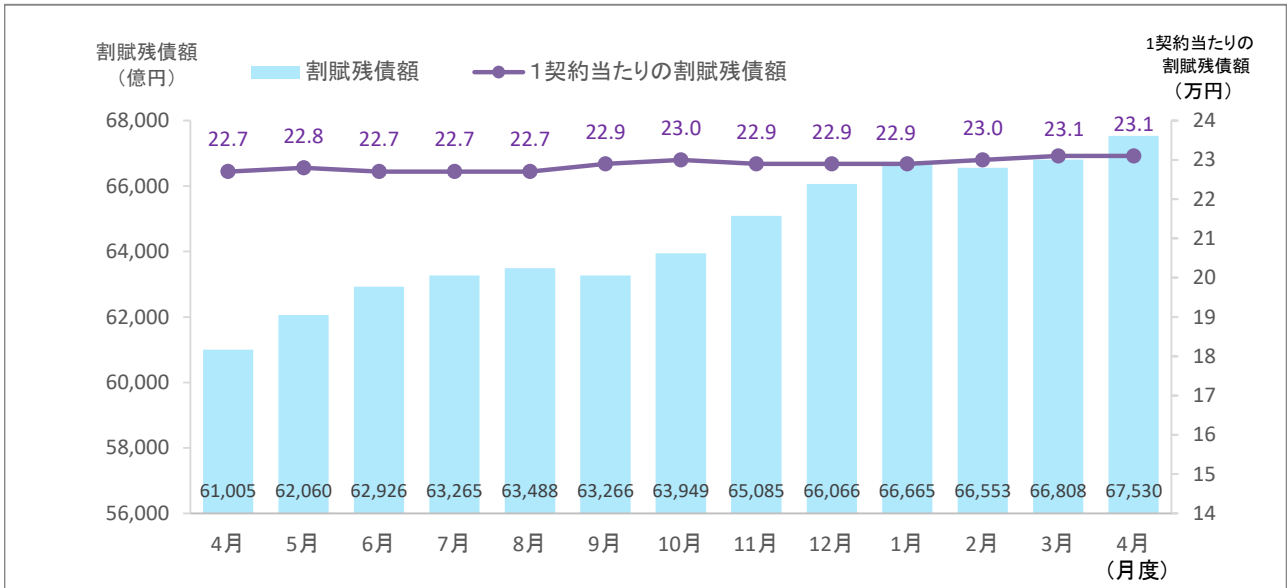
(2023年4月度～2024年4月度)

株式会社シー・アイ・シー

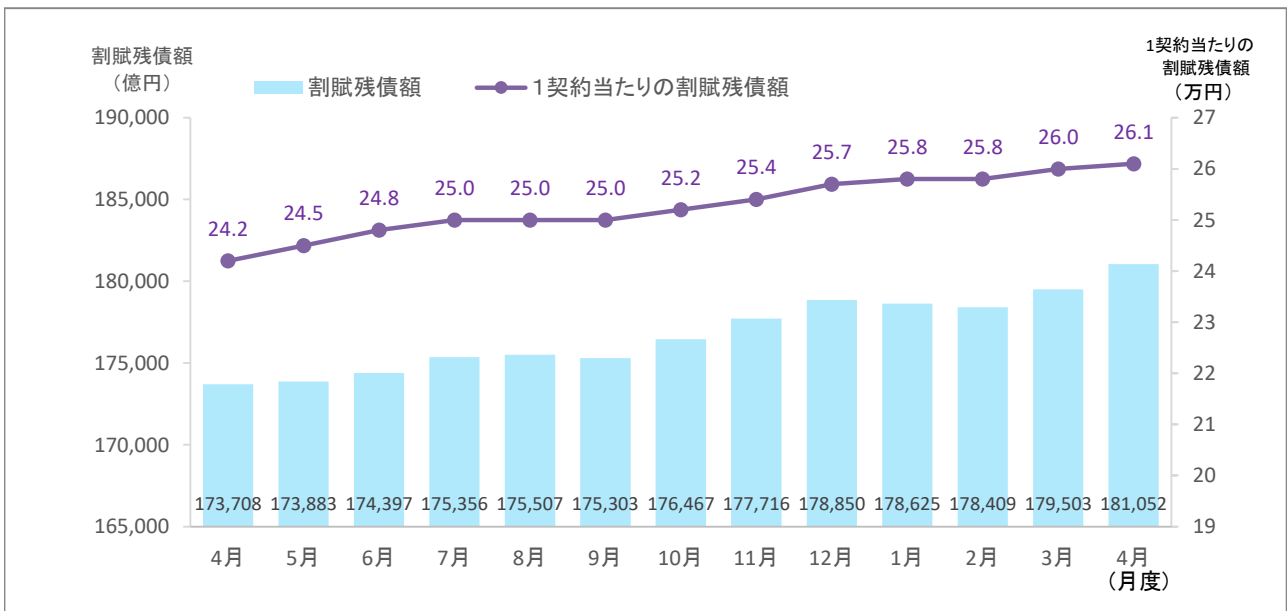
1. 割賦残債額

■ 割賦残債額の推移

(1) 包括クレジット



(2) 個別クレジット



■ 割賦残債額の推移 (2023年4月～2024年4月)

集計年月		2023年						
		4月度	5月度	6月度	7月度	8月度	9月度	10月度
割賦残債額の合計 (億円)	当月	234,714	235,943	237,323	238,621	238,995	238,569	240,416
	前年比	102.9%	103.3%	103.6%	104.2%	104.5%	105.0%	105.3%
包括クレジット (億円)	当月	61,005	62,060	62,926	63,265	63,488	63,266	63,949
	前年比	109.0%	109.2%	109.3%	109.4%	109.6%	110.2%	110.5%
個別クレジット (億円)	当月	173,708	173,883	174,397	175,356	175,507	175,303	176,467
	前年比	100.9%	101.4%	101.7%	102.4%	102.8%	103.2%	103.5%
1契約当たりの割賦残債額(万円)		23.8	24.0	24.2	24.4	24.4	24.4	24.6
包括クレジット(万円)		22.7	22.8	22.7	22.7	22.7	22.9	23.0
個別クレジット(万円)		24.2	24.5	24.8	25.0	25.0	25.0	25.2

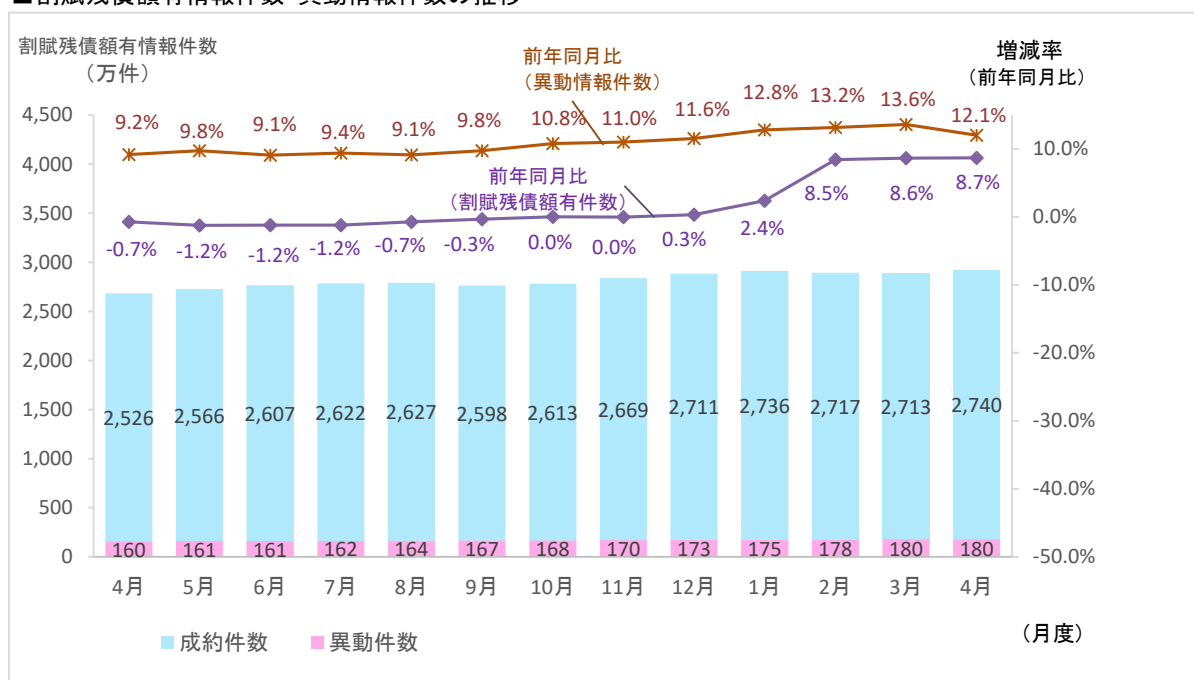
集計年月		2023年		2024年			
		11月度	12月度	1月度	2月度	3月度	4月度
割賦残債額の合計 (億円)	当月	242,801	244,916	245,290	244,962	246,311	248,582
	前年比	105.5%	106.0%	106.3%	106.2%	106.2%	105.9%
包括クレジット (億円)	当月	65,085	66,066	66,665	66,553	66,808	67,530
	前年比	110.4%	110.5%	110.9%	111.1%	110.9%	110.7%
個別クレジット (億円)	当月	177,716	178,850	178,625	178,409	179,503	181,052
	前年比	103.8%	104.4%	104.7%	104.5%	104.5%	104.2%
1契約当たりの割賦残債額(万円)		24.7	24.9	24.9	25.0	25.2	25.2
包括クレジット(万円)		22.9	22.9	22.9	23.0	23.1	23.1
個別クレジット(万円)		25.4	25.7	25.8	25.8	26.0	26.1

* 毎月20日時点のデータ。

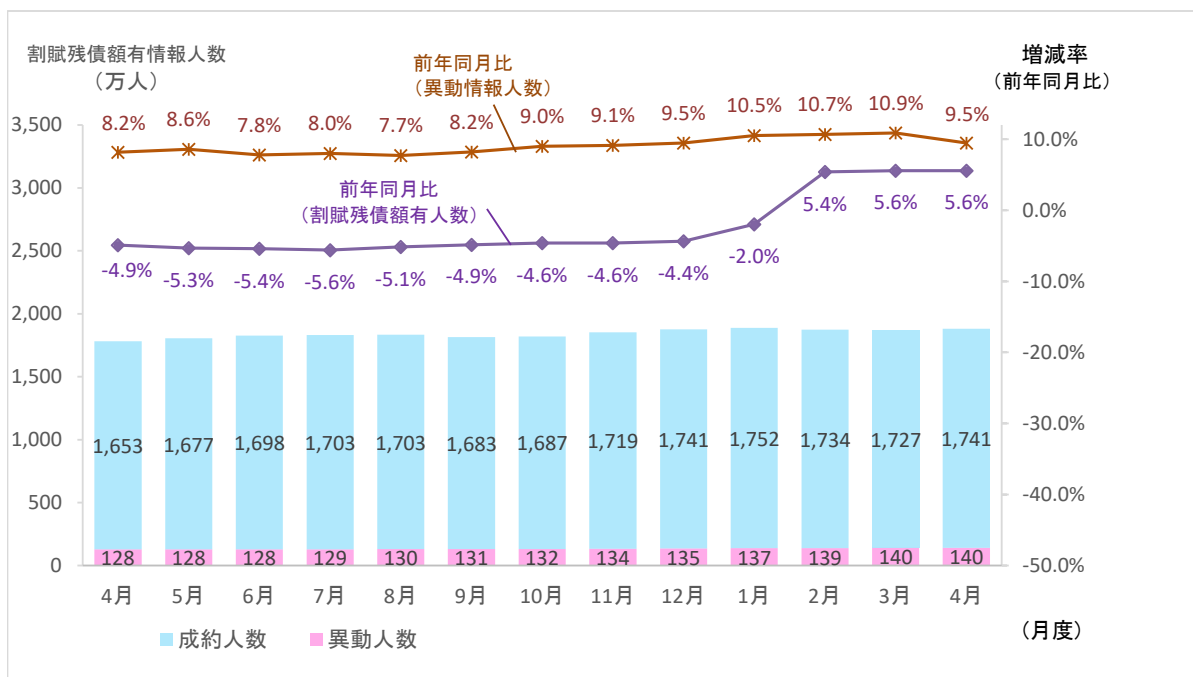
2. 登録件数および登録人数

(1) 包括クレジット

■ 割賦残債額有情報件数・異動情報件数の推移

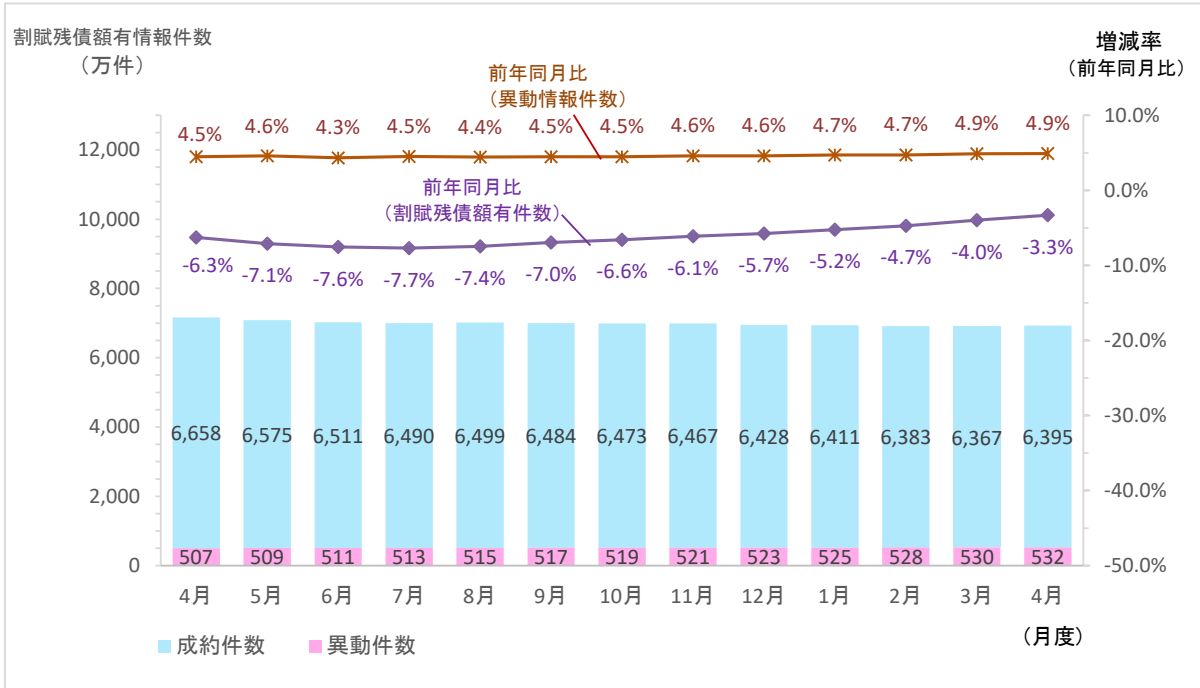


■ 割賦残債額有情報人数・異動情報人数の推移

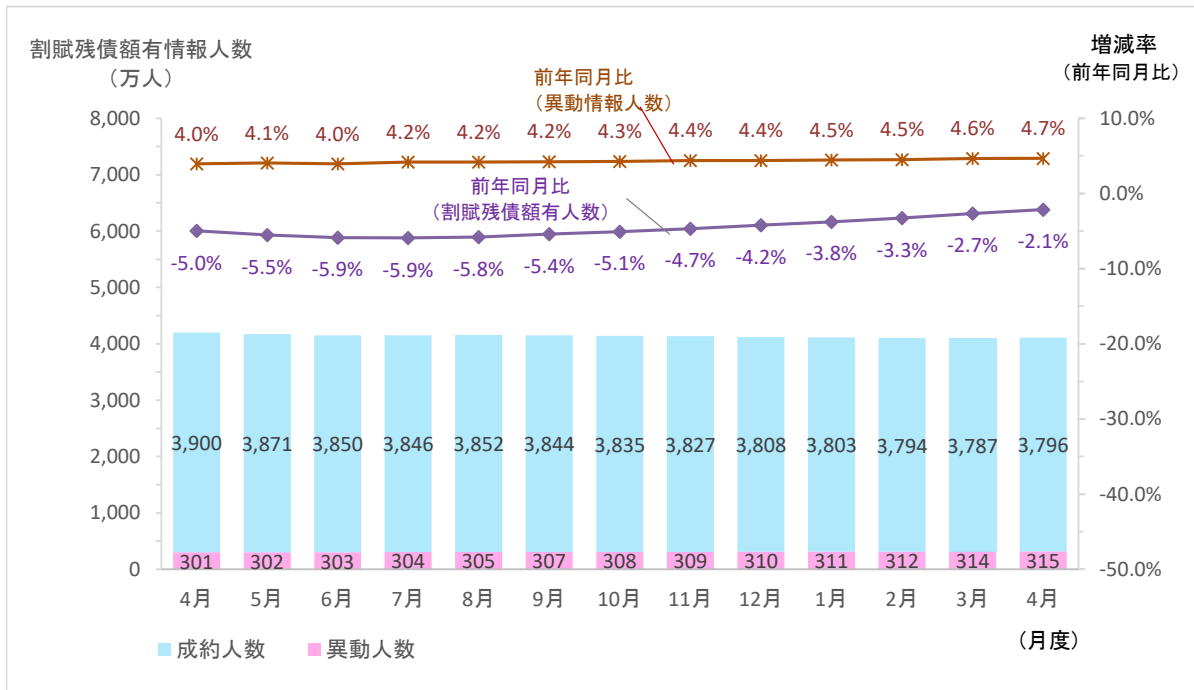


(2) 個別クレジット

■ 割賦残債額有情報件数・異動情報件数の推移



■ 割賦残債額有情報人数・異動情報人数の推移



■ 割賦販売登録状況の推移（2023年4月～2024年4月）

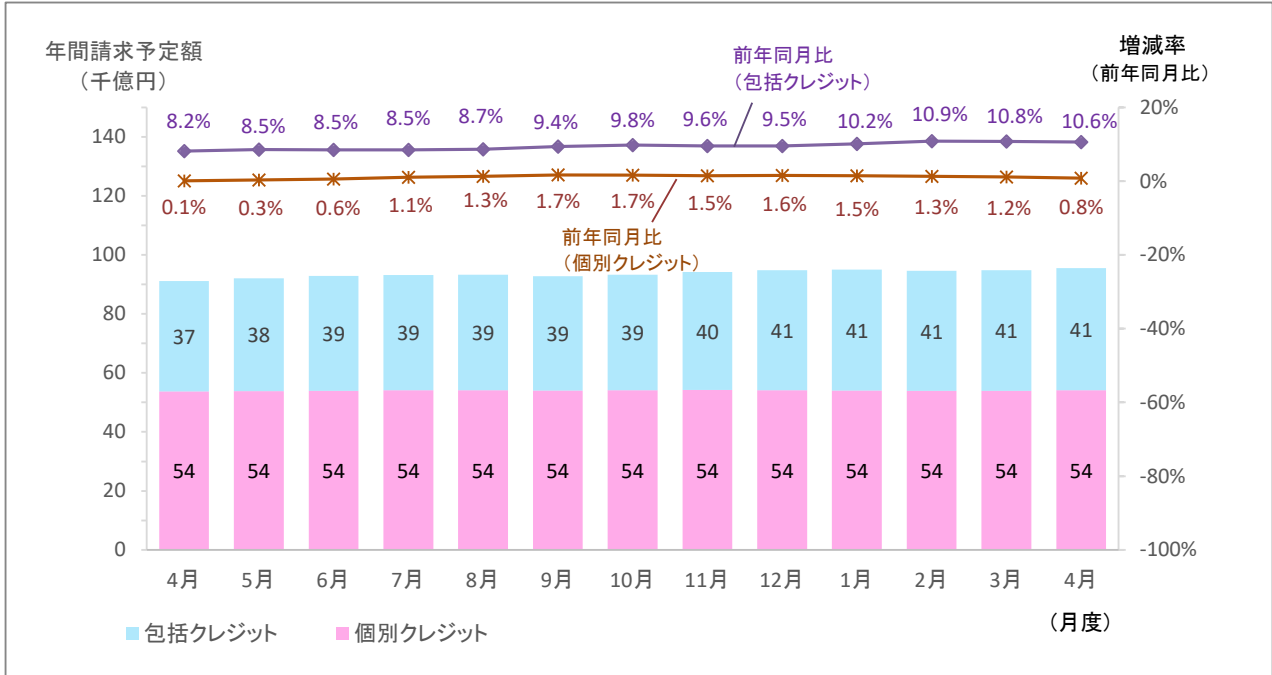
集計年月		2023年							
		4月度	5月度	6月度	7月度	8月度	9月度	10月度	
包括クレジット	総登録件数 (万件)	当月 前年比	33,961 103.1%	34,078 103.2%	34,179 103.2%	34,281 103.3%	34,340 103.2%	34,460 103.3%	34,575 103.4%
	割賦残債額有件数 (万件)	当月 前年比	2,686 99.3%	2,727 98.8%	2,768 98.8%	2,784 98.8%	2,791 99.3%	2,765 99.7%	2,781 100.0%
	異動情報件数 (万件)	当月 前年比	160 109.2%	161 109.8%	161 109.1%	162 109.4%	164 109.1%	167 109.8%	168 110.8%
	総登録人数 (万人)	当月 前年比	9,279 101.4%	9,297 101.5%	9,309 101.4%	9,320 101.4%	9,323 101.4%	9,333 101.4%	9,345 101.4%
	割賦残債額有人数 (万人)	当月 前年比	1,781 95.1%	1,805 94.7%	1,826 94.6%	1,832 94.4%	1,833 94.9%	1,814 95.1%	1,819 95.4%
	異動情報人数 (万人)	当月 前年比	128 108.2%	128 108.6%	128 107.8%	129 108.0%	130 107.7%	131 108.2%	132 109.0%
	1人当たりの割賦残債額有件数	当月	1.51	1.51	1.52	1.52	1.52	1.52	1.53
	総登録件数 (万件)	当月 前年比	20,492 95.5%	20,358 95.5%	20,289 95.6%	20,216 95.7%	20,164 95.6%	20,068 95.6%	20,042 95.7%
	割賦残債額有件数 (万件)	当月 前年比	7,165 93.7%	7,084 92.9%	7,022 92.4%	7,003 92.3%	7,014 92.6%	7,001 93.0%	6,992 93.4%
	異動情報件数 (万件)	当月 前年比	507 104.5%	509 104.6%	511 104.3%	513 104.5%	515 104.4%	517 104.5%	519 104.5%
総登録人数 (万人)	当月 前年比	7,222 98.0%	7,204 98.0%	7,195 98.1%	7,183 98.1%	7,173 98.0%	7,158 98.0%	7,148 98.0%	
割賦残債額有人数 (万人)	当月 前年比	4,201 95.0%	4,173 94.5%	4,153 94.1%	4,150 94.1%	4,157 94.2%	4,151 94.6%	4,143 94.9%	
異動情報人数 (万人)	当月 前年比	301 104.0%	302 104.1%	303 104.0%	304 104.2%	305 104.2%	307 104.2%	308 104.3%	
1人当たりの割賦残債額有件数	当月	1.71	1.70	1.69	1.69	1.69	1.69	1.69	

集計年月		2023年		2024年				
		11月度	12月度	1月度	2月度	3月度	4月度	
包括クレジット	総登録件数 (万件)	当月 前年比	34,733 103.6%	34,854 103.7%	35,005 103.9%	35,095 103.9%	35,265 104.1%	35,413 104.3%
	割賦残債額有件数 (万件)	当月 前年比	2,839 100.0%	2,884 100.3%	2,911 102.4%	2,895 108.5%	2,893 108.6%	2,920 108.7%
	異動情報件数 (万件)	当月 前年比	170 111.0%	173 111.6%	175 112.8%	178 113.2%	180 113.6%	180 112.1%
	総登録人数 (万人)	当月 前年比	9,356 101.4%	9,363 101.4%	9,370 101.4%	9,375 101.3%	9,406 101.6%	9,425 101.6%
	割賦残債額有人数 (万人)	当月 前年比	1,853 95.4%	1,876 95.6%	1,889 98.0%	1,873 105.4%	1,867 105.6%	1,881 105.6%
	異動情報人数 (万人)	当月 前年比	134 109.1%	135 109.5%	137 110.5%	139 110.7%	140 110.9%	140 109.5%
	1人当たりの割賦残債額有件数	当月	1.53	1.54	1.54	1.55	1.55	1.55
	総登録件数 (万件)	当月 前年比	19,946 95.5%	19,863 95.6%	19,793 95.6%	19,686 95.6%	19,615 95.6%	19,596 95.6%
	割賦残債額有件数 (万件)	当月 前年比	6,988 93.9%	6,951 94.3%	6,936 94.8%	6,911 95.3%	6,897 96.0%	6,927 96.7%
	異動情報件数 (万件)	当月 前年比	521 104.6%	523 104.6%	525 104.7%	528 104.7%	530 104.9%	532 104.9%
総登録人数 (万人)	当月 前年比	7,130 97.9%	7,111 97.9%	7,098 97.9%	7,079 97.8%	7,066 97.8%	7,064 97.8%	
割賦残債額有人数 (万人)	当月 前年比	4,136 95.3%	4,118 95.8%	4,114 96.2%	4,106 96.7%	4,101 97.3%	4,111 97.9%	
異動情報人数 (万人)	当月 前年比	309 104.4%	310 104.4%	311 104.5%	312 104.5%	314 104.6%	315 104.7%	
1人当たりの割賦残債額有件数	当月	1.69	1.69	1.69	1.68	1.68	1.69	

* 毎月20日時点のデータ。

3. 年間請求予定額

■年間請求予定額の推移



■年間請求予定額の推移 (2023年4月～2024年4月)

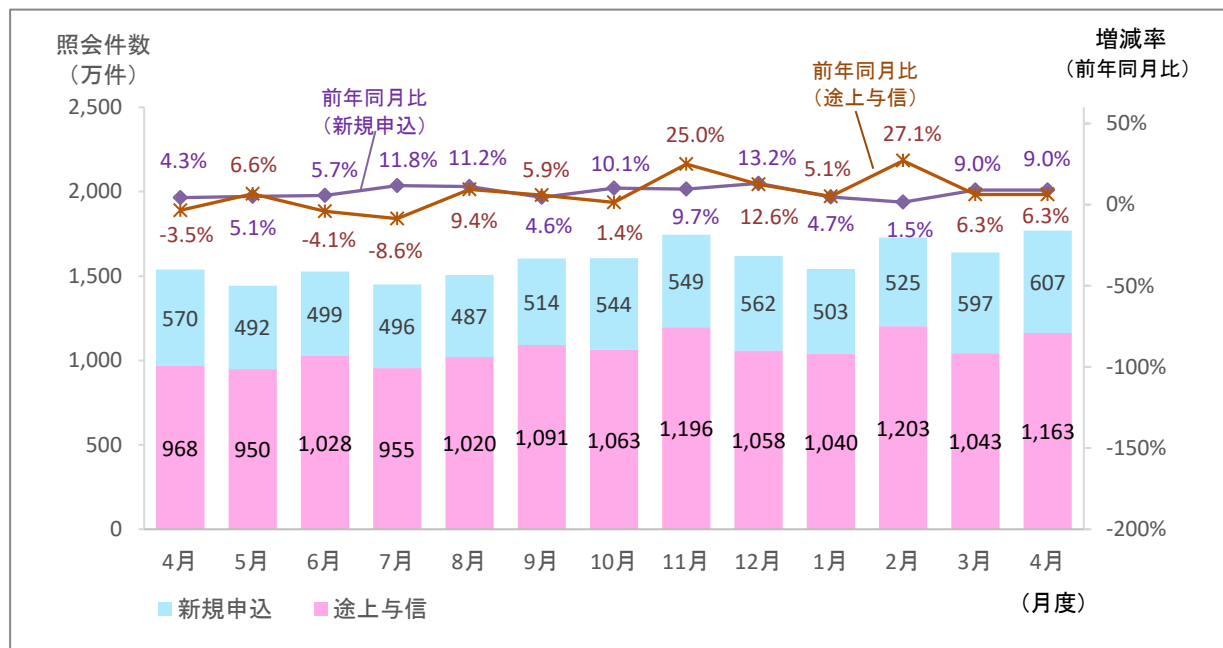
集計年月		2023年						
		4月度	5月度	6月度	7月度	8月度	9月度	10月度
年間請求予定額の合計 (億円)	当月	91,152	92,060	92,861	93,185	93,265	92,774	93,316
	前年比	103.3%	103.6%	103.8%	104.1%	104.3%	104.8%	104.9%
包括クレジット (億円)	当月	37,440	38,252	38,906	39,095	39,155	38,731	39,194
	前年比	108.2%	108.5%	108.5%	108.5%	108.7%	109.4%	109.8%
個別クレジット (億円)	当月	53,712	53,808	53,955	54,090	54,109	54,043	54,122
	前年比	100.1%	100.3%	100.6%	101.1%	101.3%	101.7%	101.7%
個別クレジット登録商品件数 (万件)	当月	8,310	8,215	8,145	8,125	8,142	8,129	8,121
	前年比	94.0%	93.1%	92.7%	92.6%	92.9%	93.4%	93.7%

集計年月		2023年		2024年			
		11月度	12月度	1月度	2月度	3月度	4月度
年間請求予定額の合計 (億円)	当月	94,162	94,854	95,057	94,648	94,811	95,570
	前年比	104.8%	104.8%	105.1%	105.2%	105.1%	104.8%
包括クレジット (億円)	当月	39,984	40,681	41,038	40,769	40,881	41,421
	前年比	109.6%	109.5%	110.2%	110.9%	110.8%	110.6%
個別クレジット (億円)	当月	54,178	54,174	54,019	53,879	53,930	54,149
	前年比	101.5%	101.6%	101.5%	101.3%	101.2%	100.8%
個別クレジット登録商品件数 (万件)	当月	8,119	8,079	8,062	8,038	8,024	8,060
	前年比	94.1%	94.5%	95.0%	95.5%	96.3%	97.0%

* 毎月20日時点のデータ。

4. 加盟クレジット業者からの照会件数

■照会件数の推移



■照会件数の推移 (2023年4月～2024年4月)

単位: 万件

集計年月		2023年						
		4月度	5月度	6月度	7月度	8月度	9月度	10月度
照会件数 (万件)	当月	1,538	1,443	1,527	1,451	1,507	1,606	1,607
	前年比	99.3%	106.1%	98.9%	97.5%	109.9%	105.5%	104.2%
新規申込 (万件)	当月	570	492	499	496	487	514	544
	前年比	104.3%	105.1%	105.7%	111.8%	111.2%	104.6%	110.1%
途上与信 (万件)	当月	968	950	1,028	955	1,020	1,091	1,063
	前年比	96.5%	106.6%	95.9%	91.4%	109.4%	105.9%	101.4%

集計年月		2023年		2024年			
		11月度	12月度	1月度	2月度	3月度	4月度
照会件数 (万件)	当月	1,746	1,620	1,543	1,729	1,639	1,769
	前年比	119.8%	112.8%	104.9%	118.1%	107.3%	115.1%
新規申込 (万件)	当月	549	562	503	525	597	607
	前年比	109.7%	113.2%	104.7%	101.5%	109.0%	106.4%
途上与信 (万件)	当月	1,196	1,058	1,040	1,203	1,043	1,163
	前年比	125.0%	112.6%	105.1%	127.1%	106.3%	120.2%

* 各月度は、前月21日～当月20日までの合計。

115.7% 86.7% 111.5%

5. 加盟クレジット業者数

■加盟クレジット業者の推移（2023年4月～2024年4月）

単位：社

集計年月	2023年						
	4月度	5月度	6月度	7月度	8月度	9月度	10月度
加盟クレジット業者	338	338	336	336	336	336	336
包括クレジット業者	251	251	250	249	249	248	248
個別クレジット業者	146	146	145	145	145	145	145
前月差加盟クレジット業者増減	-1	0	-2	0	0	0	0
前月差増加数	0	0	0	0	0	0	0
新規加盟	0	0	0	0	0	0	0
会員の信用購入あっせん登録	0	0	0	0	0	0	0
前月差減少数	1	0	2	0	0	0	0
退会	1	0	1	0	0	0	0
会員の信用購入あっせん廃業等	0	0	1	0	0	0	0

集計年月	2023年		2024年			
	11月度	12月度	1月度	2月度	3月度	4月度
加盟クレジット業者	336	338	338	339	339	337
包括クレジット業者	248	248	248	248	248	246
個別クレジット業者	145	147	147	148	149	148
前月差加盟クレジット業者増減	0	2	0	1	0	-2
前月差増加数	0	2	1	1	0	0
新規加盟	0	0	0	0	0	0
会員の信用購入あっせん登録	0	2	1	1	0	0
前月差減少数	0	0	1	0	0	2
退会	0	0	0	0	0	2
会員の信用購入あっせん廃業等	0	0	1	0	0	0

* 毎月20日時点のデータ。

* 加盟クレジット業者は、包括および個別信用購入あっせん両方の業者登録をしている場合は、1社でカウント。

◆過去の実績データについては、弊社ホームページよりご確認いただけます。(https://www.cic.co.jp/)