

2023年9月度 貸金情報統計概況

貸金業法の指定信用情報機関シー・アイ・シー(CIC)は、貸金情報統計を毎月公表しています。2023年9月度(2023年8月21日～2023年9月20日)の概況は以下の通りです。

- 貸金業者からの個人の借入残高(登録残高)は、増加基調が続いており、対前年5.1%増の10兆8,012億円で推移した。足元では、1契約当たりの残高が減少し、残高有件数が増加する傾向が見られる。
- 新規申込件数は、対前年0.9%減の229万件で推移した。一方、途上与信については、対前年15.7%増と大きく伸長、1ヶ月間における過去最大件数を記録した。

	当月	対前年増減率	対前月増減率
1. 登録残高	10兆8,012億円	5.1%	▲0.3%
2. 登録件数			
残高有件数	1,690万件	6.5%	0.8%
異動情報 ^{※1} 件数	546万件	3.0%	0.4%
3. 登録人数			
残高有人数	1,095万人	3.9%	0.5%
異動情報人数	404万人	2.5%	0.3%
4. 照会件数			
新規申込	229万件	▲0.9%	9.7%
途上与信 ^{※2}	991万件	15.7%	20.3%
5. 加盟貸金業者数	322社	▲2社	増減なし

※1 異動情報とは「約定返済日より61日以上または3ヶ月以上支払いが延滞しているもの」を指す。

※2 途上与信とは、契約途中に信用状況の確認などのために照会した件数を指す。

※3 本統計概況中の各数値は、表示単位未満を四捨五入して表示。

以上

本件に関するお問い合わせ先

※当リリースは、東商記者クラブ・日銀クラブに投函しています。

株式会社シー・アイ・シー 経営企画部 広報担当
東京都新宿区西新宿1-23-7 新宿ファーストウエスト15階

Mail : cickouhou@cic.co.jp

2023年9月度 貸金情報統計

■登録状況(2023年9月20日時点)

	当月	前年比
登録残高の合計額	108,012億円	105.1%
一人当たりの残高有件数	1.54件	-
一契約当たりの残高	63.9万円	-

	件数		人数	
	当月	前年比	当月	前年比
総登録情報	18,042万件	100.2%	7,387万人	100.5%
残高有情報	1,690万件	106.5%	1,095万人	103.9%
異動情報	546万件	103.0%	404万人	102.5%

■残高がある者の借入件数毎の登録状況(2023年9月20日時点)

	件数		人数		残高	
	当月	前年比	当月	前年比	当月	前年比
合計	1,690万件	106.5%	1,095万人	103.9%	108,012億円	105.1%
1件	718万件	101.5%	718万人	101.5%	59,014億円	103.0%
2件	466万件	105.4%	233万人	105.4%	26,552億円	105.1%
3件	279万件	111.5%	93万人	111.5%	12,657億円	108.7%
4件	139万件	118.8%	35万人	118.8%	5,708億円	112.4%
5件以上	88万件	126.3%	16万人	125.9%	4,080億円	116.5%

■総量規制の除外・例外貸付の登録状況(2023年9月20日時点)

	件数		残高	
	当月	前年比	当月	前年比
除外合計	498,864件	102.9%	48,753億円	104.8%
住宅ローン	427,979件	104.2%	37,336億円	108.1%
住宅ローンつなぎ融資	12,837件	72.7%	2,626億円	75.2%
オートローン	21,238件	103.1%	113億円	105.1%
高額医療費ローン	0件	-	-	-
有価証券担保ローン	248件	106.9%	16億円	104.9%
不動産担保ローン	36,455件	103.4%	8,628億円	103.2%
売却予定の不動産担保ローン	107件	144.6%	34億円	198.4%
例外合計	476,672件	99.8%	4,449億円	103.2%
緊急医療費ローン	21件	131.3%	0.1億円	143.0%
借換ローン	97,919件	94.1%	530億円	95.6%
個人事業主ローン	139,273件	103.8%	1,479億円	106.4%
新規事業ローン	8,452件	100.0%	509億円	107.8%
段階的借換	209,523件	101.0%	1,904億円	102.2%
特定緊急貸付	15件	71.4%	0.0億円	76.9%
つなぎ資金	0件	-	-	-
配偶者貸付	21,469件	92.6%	27億円	87.6%

■照会件数(2023年8月21日～2023年9月20日の合計)

	当月	前年比
加盟貸金業者による照会件数	1,221万件	112.1%
新規申込	229万件	99.1%
途上与信	991万件	115.7%

■加盟貸金業者数(2023年9月20日時点)

	当月	前年差
加盟貸金業者数	322社	▲ 2

※貸金統計の見方について

集計対象情報	加盟貸金業者が当社に登録する個人顧客を相手方とする貸付契約 (クレジットカードキャッシング・カードローン・証書貸付等)
総登録情報	加盟貸金業者からの登録件数および人数の合計
残高有情報	加盟貸金業者からの登録貸金残高が1円以上の件数および人数の合計
異動情報	「残高有情報」のうち、約定返済日より61日以上または3ヶ月以上支払いが延滞している件数および人数の合計
残高がある者の借入件数毎の登録状況	「残高有情報」のうち、1件～5件以上それぞれの借入件数がある者の登録件数、人数、残高の合計
総量規制の除外・例外貸付の登録状況	「残高有情報」のうち、総量規制の除外貸付および例外貸付、それぞれの件数、残高の合計
照会件数	対象期間中の加盟貸金業者による貸付に係る照会件数の合計 ・新規申込…貸付契約の新規申込時に照会した件数 ・途上与信…契約途中に信用状況の確認などのために照会した件数
加盟貸金業者数	当社に加盟する貸金業登録会社の合計

ご参考

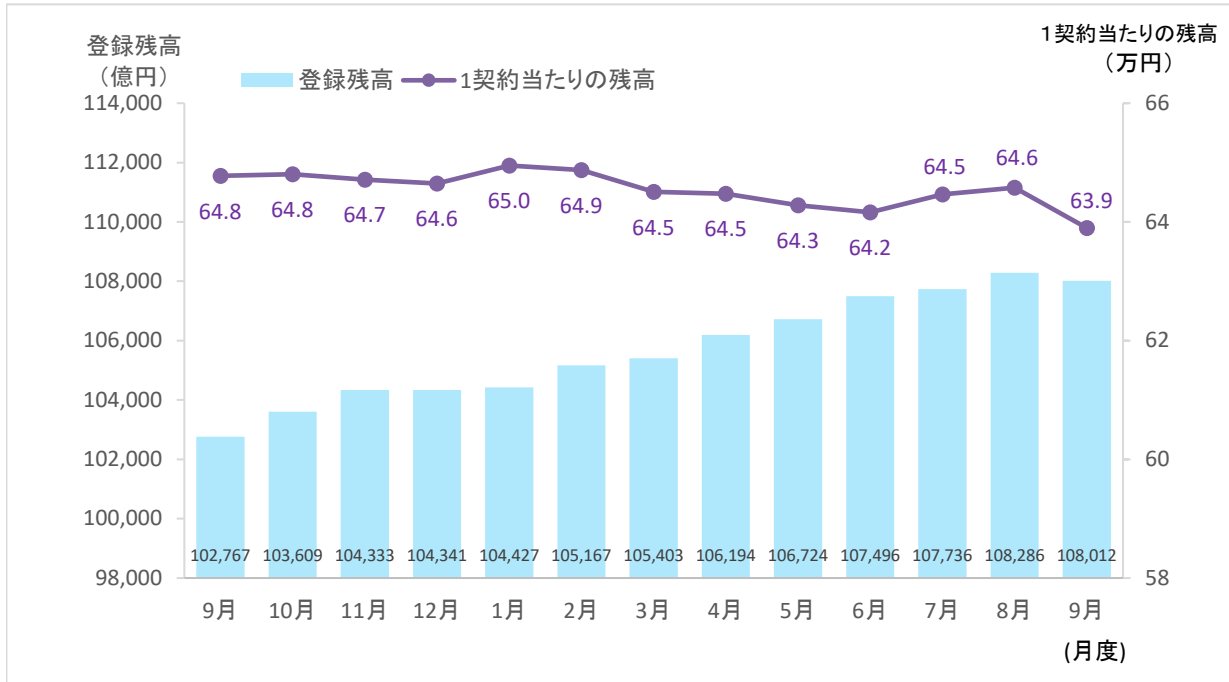
貸金情報統計資料

(2022年9月度～2023年9月度)

株式会社シー・アイ・シー

1. 登録残高

■登録残高の推移



■登録残高の推移 (2022年9月～2023年9月)

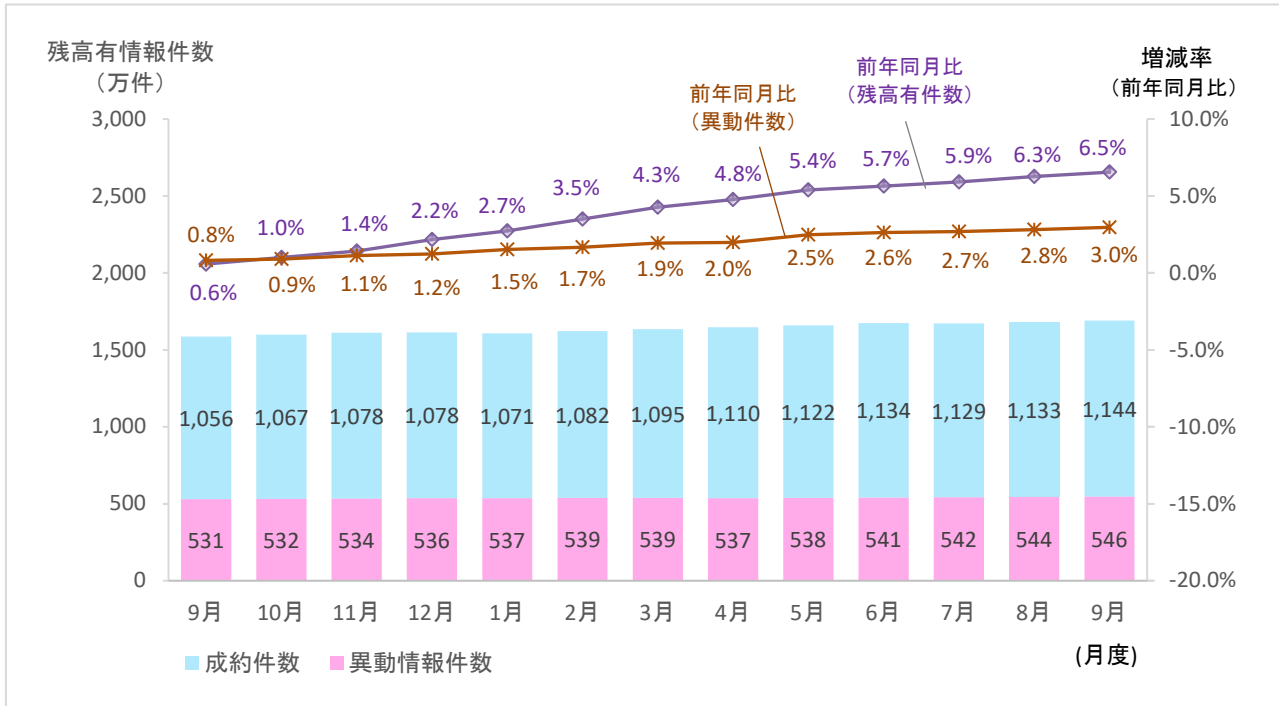
集計年月		2022年				2023年		
		9月度	10月度	11月度	12月度	1月度	2月度	3月度
登録残高の合計額 (億円)	当月	102,767	103,609	104,333	104,341	104,427	105,167	105,403
	前年比	102.9%	103.1%	104.1%	103.8%	104.4%	105.2%	105.1%
1契約当たりの残高 (万円)	当月	64.8	64.8	64.7	64.6	65.0	64.9	64.5

集計年月		2023年					
		4月度	5月度	6月度	7月度	8月度	9月度
登録残高の合計額 (億円)	当月	106,194	106,724	107,496	107,736	108,286	108,012
	前年比	105.4%	105.6%	105.8%	105.9%	106.1%	105.1%
1契約当たりの残高 (万円)	当月	64.5	64.3	64.2	64.5	64.6	63.9

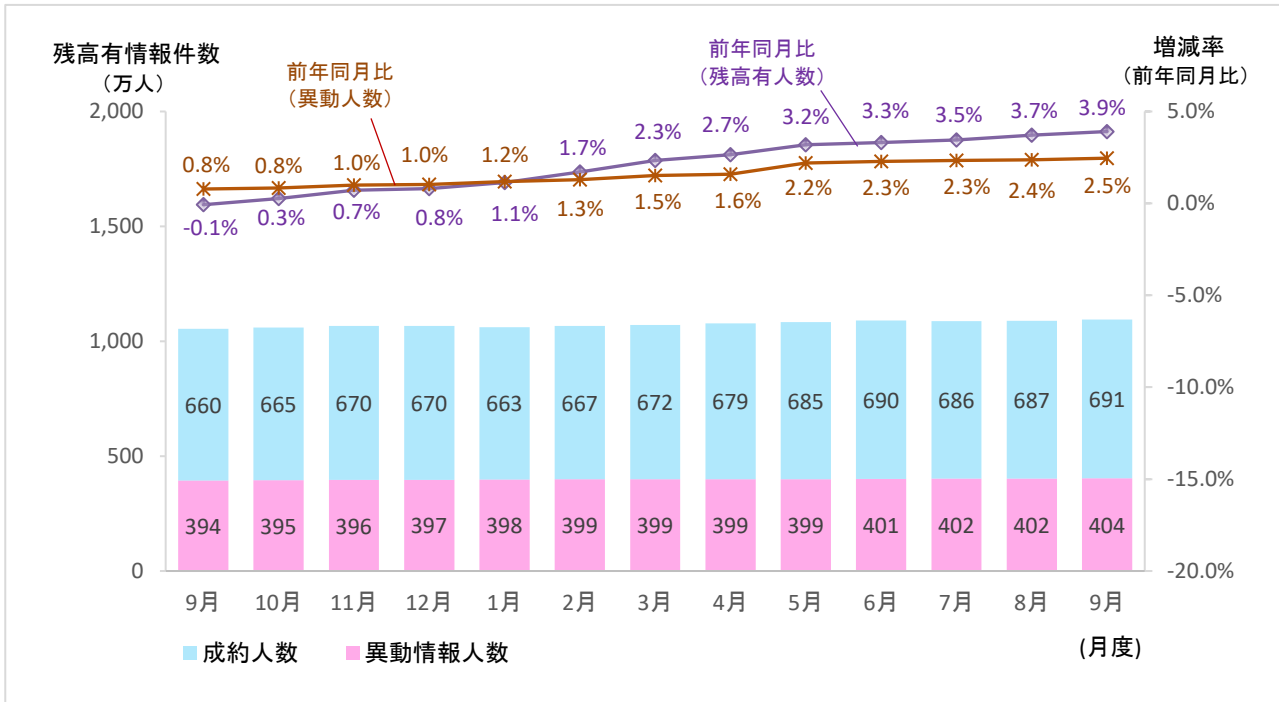
* 毎月20日時点のデータ。

2. 登録件数および登録人数

■ 残高有情報件数・異動情報件数の推移



■ 残高有情報人数・異動情報人数の推移



■残高有情報・異動情報 件数・人数の推移（2022年9月～2023年9月）

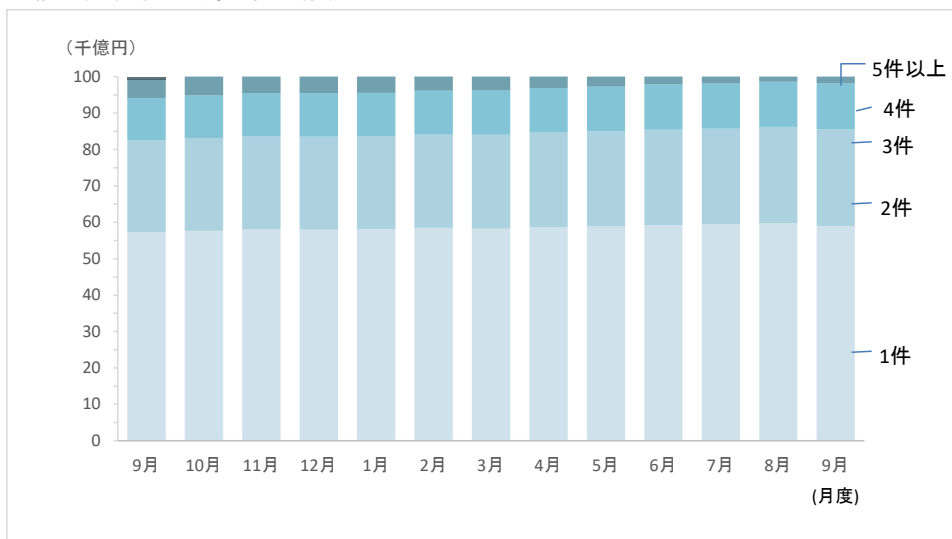
集計年月		2022年				2023年		
		9月度	10月度	11月度	12月度	1月度	2月度	3月度
総登録件数 (万件)	当月	18,015	18,027	18,038	17,961	17,965	17,976	17,988
	前年比	99.2%	99.3%	99.7%	99.5%	99.7%	99.8%	99.9%
残高有件数 (万件)	当月	1,587	1,599	1,612	1,614	1,608	1,621	1,634
	前年比	101.0%	101.4%	102.0%	102.2%	102.7%	103.5%	104.3%
異動情報件数 (万件)	当月	531	532	534	536	537	539	539
	前年比	100.9%	101.1%	101.2%	101.2%	101.5%	101.7%	101.9%
総登録人数 (万人)	当月	7,352	7,354	7,357	7,357	7,358	7,360	7,365
	前年比	99.6%	99.6%	99.8%	100.0%	100.2%	100.2%	100.3%
残高有人数 (万人)	当月	1,054	1,060	1,066	1,067	1,061	1,066	1,071
	前年比	99.9%	100.3%	100.7%	100.8%	101.1%	101.7%	102.3%
異動情報人数 (万人)	当月	394	395	396	397	398	399	399
	前年比	100.8%	101.0%	101.1%	101.0%	101.2%	101.3%	101.5%
1人当たりの残高有件数	当月	1.51	1.51	1.51	1.51	1.52	1.52	1.53

集計年月		2023年					
		4月度	5月度	6月度	7月度	8月度	9月度
総登録件数 (万件)	当月	18,016	17,976	17,982	18,003	18,006	18,042
	前年比	100.0%	99.9%	99.9%	100.0%	100.0%	100.2%
残高有件数 (万件)	当月	1,647	1,660	1,675	1,671	1,677	1,690
	前年比	104.8%	105.4%	105.7%	105.9%	106.3%	106.5%
異動情報件数 (万件)	当月	537	538	541	542	544	546
	前年比	102.0%	102.5%	102.6%	102.7%	102.8%	103.0%
総登録人数 (万人)	当月	7,373	7,380	7,381	7,385	7,379	7,387
	前年比	100.3%	100.5%	100.5%	100.5%	100.4%	100.5%
残高有人数 (万人)	当月	1,078	1,084	1,091	1,088	1,089	1,095
	前年比	102.7%	103.2%	103.3%	103.5%	103.7%	103.9%
異動情報人数 (万人)	当月	399	399	401	402	402	404
	前年比	101.6%	102.2%	102.3%	102.3%	102.4%	102.5%
1人当たりの残高有件数	当月	1.53	1.53	1.54	1.54	1.54	1.54

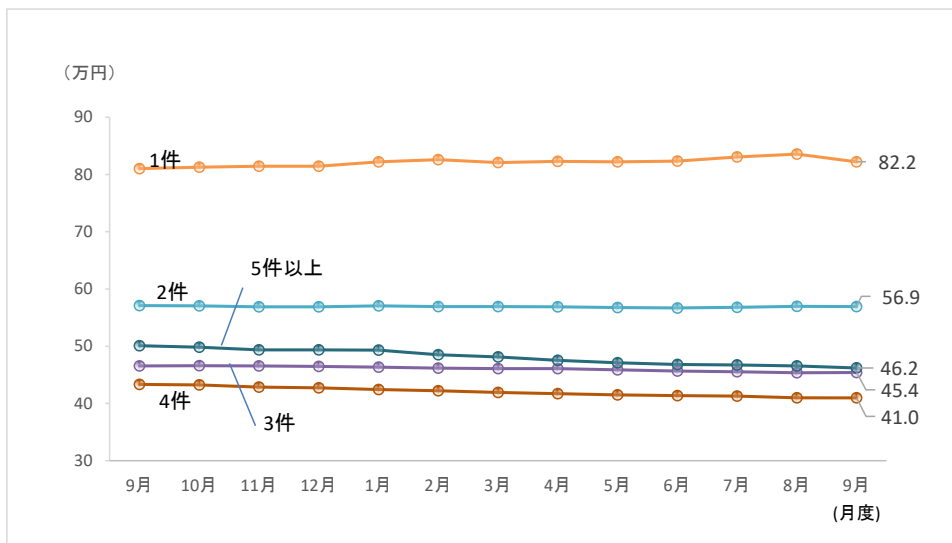
* 毎月20日時点のデータ。

3. 借入件数毎の残高の推移

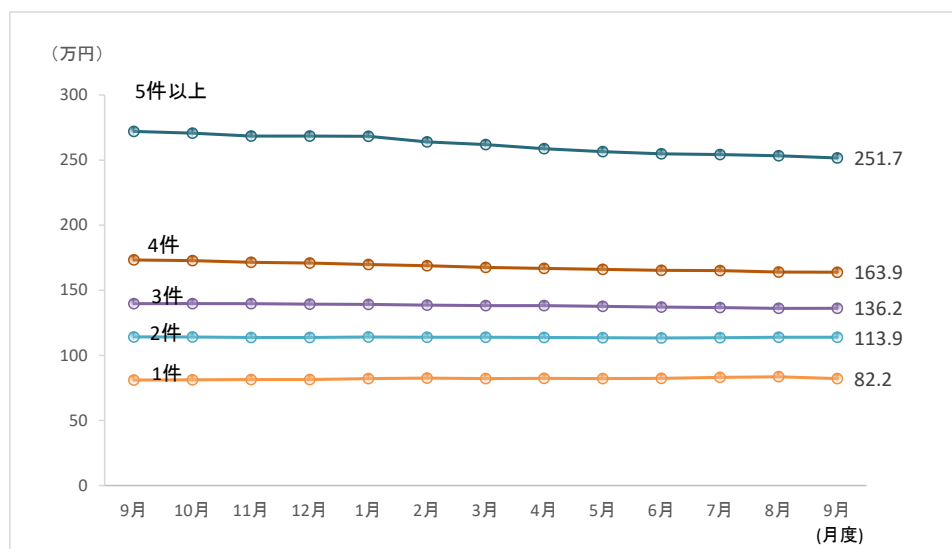
■ 借入件数毎の登録残高の推移



■ 1契約当たりの残高の推移(借入件数別)



■ 1人当たりの残高の推移(借入件数別)



■残高がある者の借入件数毎の登録状況の推移（2022年9月～2023年9月）

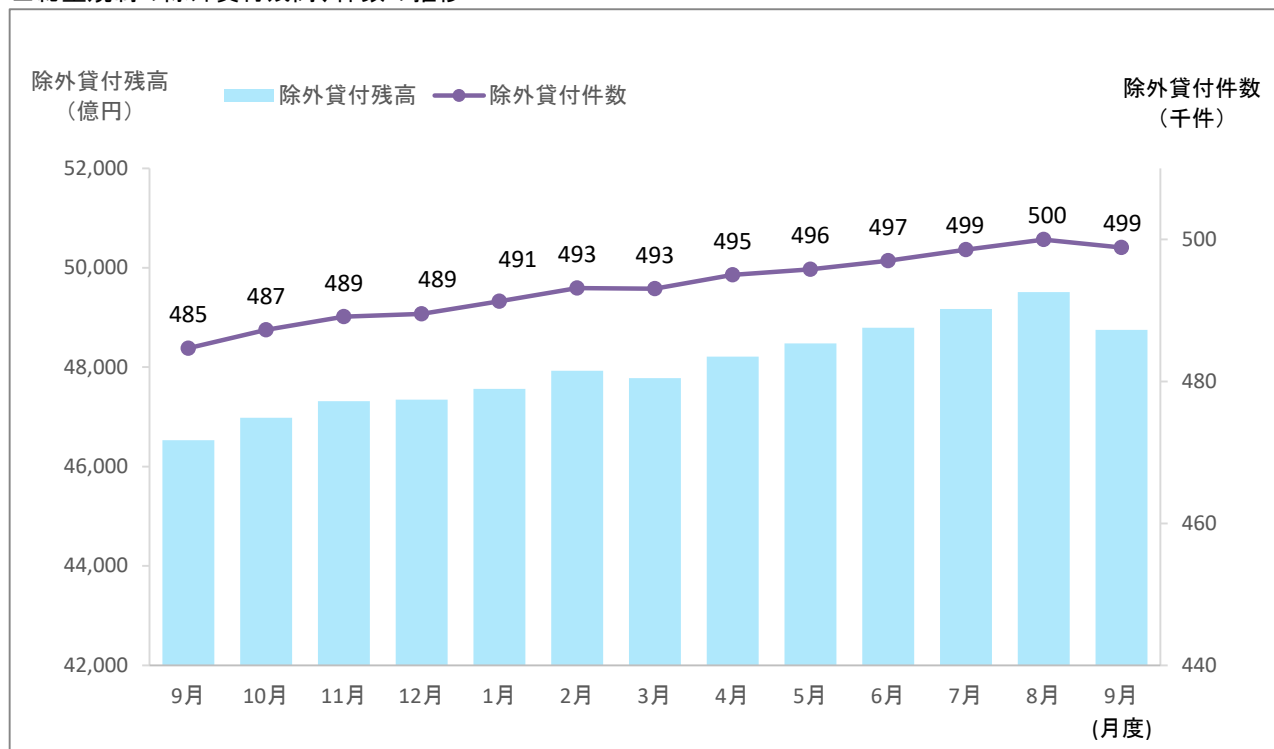
集計年月		2022年				2023年		
		9月度	10月度	11月度	12月度	1月度	2月度	3月度
1件	件数(万件)	707	710	713	712	707	708	710
	人数(万人)	707	710	713	712	707	708	710
	残高(億円)	57,277	57,702	58,054	58,001	58,171	58,488	58,294
	1契約当たりの残高(万円)	81.0	81.3	81.4	81.4	82.2	82.6	82.1
	1人当たりの残高(万円)	81.0	81.3	81.4	81.4	82.2	82.6	82.1
2件	件数(万件)	443	446	449	450	447	450	453
	人数(万人)	221	223	225	225	224	225	227
	残高(億円)	25,267	25,425	25,558	25,574	25,514	25,630	25,795
	1契約当たりの残高(万円)	57.1	57.0	56.9	56.9	57.0	56.9	56.9
	1人当たりの残高(万円)	114.2	114.1	113.8	113.7	114.1	113.9	113.8
3件	件数(万件)	250	253	256	257	257	260	264
	人数(万人)	83	84	85	86	86	87	88
	残高(億円)	11,640	11,776	11,920	11,939	11,901	12,031	12,158
	1契約当たりの残高(万円)	46.6	46.6	46.6	46.5	46.4	46.2	46.1
	1人当たりの残高(万円)	139.7	139.8	139.7	139.4	139.1	138.6	138.3
4件	件数(万件)	117	119	121	122	123	125	128
	人数(万人)	29	30	30	31	31	31	32
	残高(億円)	5,079	5,150	5,196	5,212	5,200	5,297	5,360
	1契約当たりの残高(万円)	43.3	43.2	42.9	42.7	42.4	42.2	41.9
	1人当たりの残高(万円)	173.3	172.9	171.4	170.8	169.8	168.9	167.7
5件以上	件数(万件)	70	71	73	73	74	77	79
	人数(万人)	13	13	13	13	14	14	14
	残高(億円)	3,503	3,556	3,605	3,616	3,642	3,721	3,797
	1契約当たりの残高(万円)	50.1	49.8	49.4	49.4	49.3	48.5	48.1
	1人当たりの残高(万円)	272.1	270.8	268.5	268.5	268.2	264.0	262.0

集計年月		2023年					
		4月度	5月度	6月度	7月度	8月度	9月度
1件	件数(万件)	714	716	719	716	716	718
	人数(万人)	714	716	719	716	716	718
	残高(億円)	58,709	58,904	59,207	59,519	59,800	59,014
	1契約当たりの残高(万円)	82.3	82.2	82.3	83.1	83.6	82.2
	1人当たりの残高(万円)	82.3	82.2	82.3	83.1	83.6	82.2
2件	件数(万件)	456	460	463	462	463	466
	人数(万人)	228	230	232	231	232	233
	残高(億円)	25,953	26,082	26,266	26,244	26,389	26,552
	1契約当たりの残高(万円)	56.9	56.7	56.7	56.8	57.0	56.9
	1人当たりの残高(万円)	113.7	113.5	113.4	113.6	113.9	113.9
3件	件数(万件)	266	269	273	273	275	279
	人数(万人)	89	90	91	91	92	93
	残高(億円)	12,260	12,339	12,464	12,438	12,486	12,657
	1契約当たりの残高(万円)	46.1	45.9	45.7	45.6	45.4	45.4
	1人当たりの残高(万円)	138.2	137.6	137.0	136.7	136.1	136.2
4件	件数(万件)	130	132	135	135	137	139
	人数(万人)	32	33	34	34	34	35
	残高(億円)	5,420	5,481	5,566	5,567	5,597	5,708
	1契約当たりの残高(万円)	41.7	41.5	41.3	41.3	41.0	41.0
	1人当たりの残高(万円)	166.8	166.0	165.4	165.1	163.9	163.9
5件以上	件数(万件)	81	83	85	85	86	88
	人数(万人)	15	15	16	16	16	16
	残高(億円)	3,852	3,917	3,993	3,968	4,014	4,080
	1契約当たりの残高(万円)	47.5	47.1	46.8	46.7	46.5	46.2
	1人当たりの残高(万円)	258.8	256.5	254.9	254.4	253.4	251.7

* 毎月20日時点のデータ。

4. 総量規制の除外貸付の登録状況

■総量規制の除外貸付残高、件数の推移



■総量規制の除外貸付の登録状況推移 (2022年9月～2023年9月)

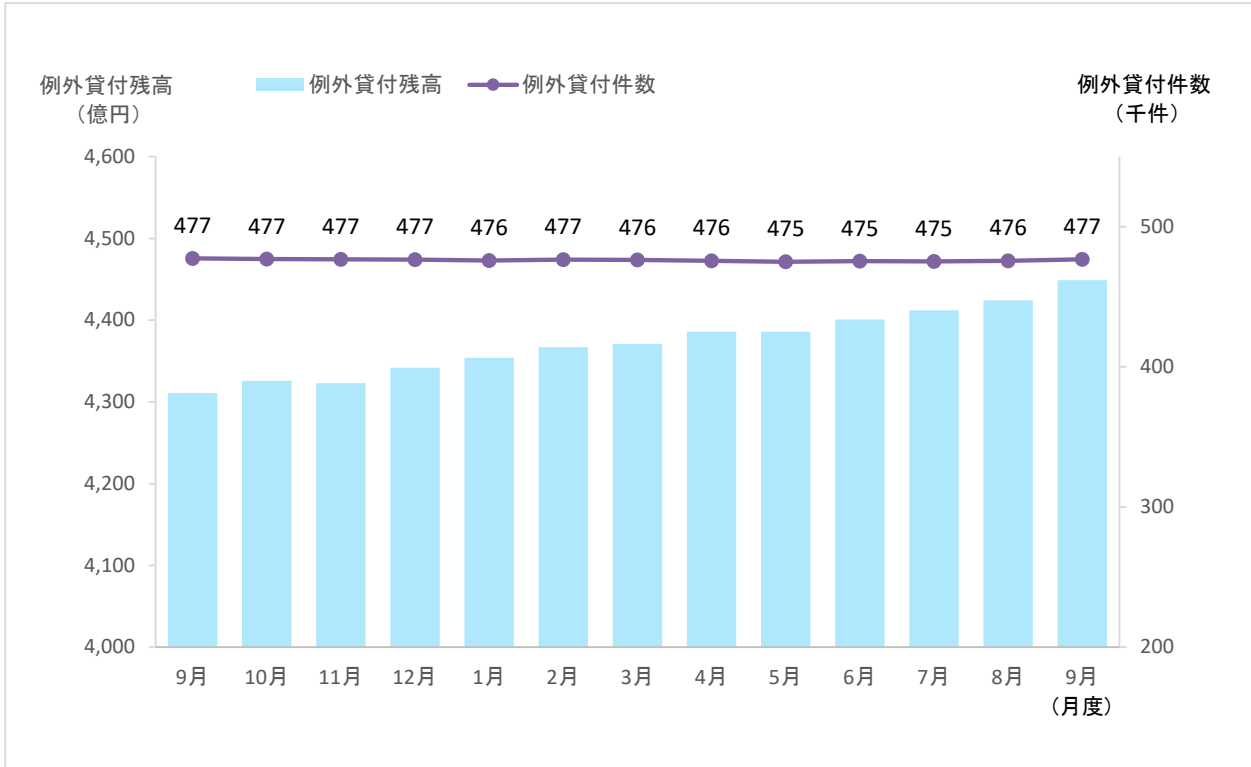
集計年月		2022年				2023年		
		9月度	10月度	11月度	12月度	1月度	2月度	3月度
除外貸付合計	件数(件)	484,679	487,248	489,109	489,499	491,263	493,163	493,054
	残高(億円)	46,534	46,980	47,317	47,346	47,563	47,926	47,778
	1契約当たりの残高(万円)	960.1	964.2	967.4	967.2	968.2	971.8	969.0
住宅ローン	件数(件)	410,826	413,383	415,321	415,984	418,404	420,406	420,759
	残高(億円)	34,541	34,979	35,351	35,427	35,788	36,163	36,068
	1契約当たりの残高(万円)	840.8	846.2	851.2	851.6	855.3	860.2	857.2
住宅ローン つなぎ融資	件数(件)	17,667	17,366	17,051	16,558	15,894	15,659	14,925
	残高(億円)	3,492	3,448	3,402	3,308	3,163	3,111	3,003
	1契約当たりの残高(万円)	1,976.8	1,985.3	1,994.9	1,998.0	1,990.3	1,986.5	2,012.2
オートローン	件数(件)	20,609	20,708	20,851	20,868	20,852	20,833	20,900
	残高(億円)	107	109	110	111	111	111	112
	1契約当たりの残高(万円)	52.1	52.5	53.0	53.3	53.0	53.3	53.5
高額医療費ローン	件数(件)	0	0	0	0	0	0	0
	残高(億円)	0.0	0.0	0.0	0.0	0.0	0.0	0.0
	1契約当たりの残高(万円)	0.0	0.0	0.0	0.0	0.0	0.0	0.0
有価証券担保ローン	件数(件)	232	232	231	229	230	228	232
	残高(億円)	15	15	14	14	15	15	16
	1契約当たりの残高(万円)	654.2	653.0	610.6	610.0	667.7	671.3	690.4
不動産担保ローン	件数(件)	35,271	35,489	35,581	35,787	35,805	35,966	36,165
	残高(億円)	8,361	8,412	8,422	8,468	8,470	8,509	8,563
	1契約当たりの残高(万円)	2,370.4	2,370.4	2,367.0	2,366.2	2,365.7	2,365.9	2,367.8
売却予定の 不動産担保ローン	件数(件)	74	70	74	73	78	71	73
	残高(億円)	17	17	18	18	16	17	16
	1契約当たりの残高(万円)	2,334.1	2,390.2	2,367.2	2,506.3	2,007.3	2,355.6	2,181.7

集計年月		2023年					
		4月度	5月度	6月度	7月度	8月度	9月度
除外貸付合計	件数(件)	495,002	495,791	497,003	498,543	499,968	498,864
	残高(億円)	48,212	48,479	48,793	49,169	49,512	48,753
	1契約当たりの残高(万円)	974.0	977.8	981.7	986.3	990.3	977.3
住宅ローン	件数(件)	423,613	424,739	426,103	427,798	429,378	427,979
	残高(億円)	36,684	37,027	37,387	37,774	38,153	37,336
	1契約当たりの残高(万円)	866.0	871.8	877.4	883.0	888.6	872.4
住宅ローン つなぎ融資	件数(件)	13,745	13,371	13,048	12,847	12,707	12,837
	残高(億円)	2,790	2,724	2,649	2,636	2,599	2,626
	1契約当たりの残高(万円)	2,030.0	2,037.3	2,030.0	2,051.8	2,045.0	2,045.7
オートローン	件数(件)	21,020	21,080	21,157	21,194	21,170	21,238
	残高(億円)	113	113	114	114	113	113
	1契約当たりの残高(万円)	53.8	53.7	53.7	53.6	53.4	53.1
高額医療費ローン	件数(件)	0	0	0	0	0	0
	残高(億円)	0.0	0.0	0.0	0.0	0.0	-
	1契約当たりの残高(万円)	0.0	0.0	0.0	0.0	0.0	0.0
有価証券担保ローン	件数(件)	226	236	232	223	226	248
	残高(億円)	16	16	16	16	16	16
	1契約当たりの残高(万円)	703.9	685.7	694.6	695.8	691.4	641.7
不動産担保ローン	件数(件)	36,318	36,274	36,372	36,381	36,385	36,455
	残高(億円)	8,592	8,579	8,606	8,604	8,603	8,628
	1契約当たりの残高(万円)	2,365.8	2,365.0	2,366.1	2,364.9	2,364.3	2,366.8
売却予定の 不動産担保ローン	件数(件)	80	91	91	100	102	107
	残高(億円)	17	20	21	26	29	34
	1契約当たりの残高(万円)	2,079.0	2,200.3	2,338.5	2,582.9	2,831.5	3,203.0

* 毎月20日時点のデータ。

5. 総量規制の例外貸付の登録状況

■総量規制の例外貸付残高、件数の推移



■総量規制の例外貸付の登録状況推移 (2022年9月～2023年9月)

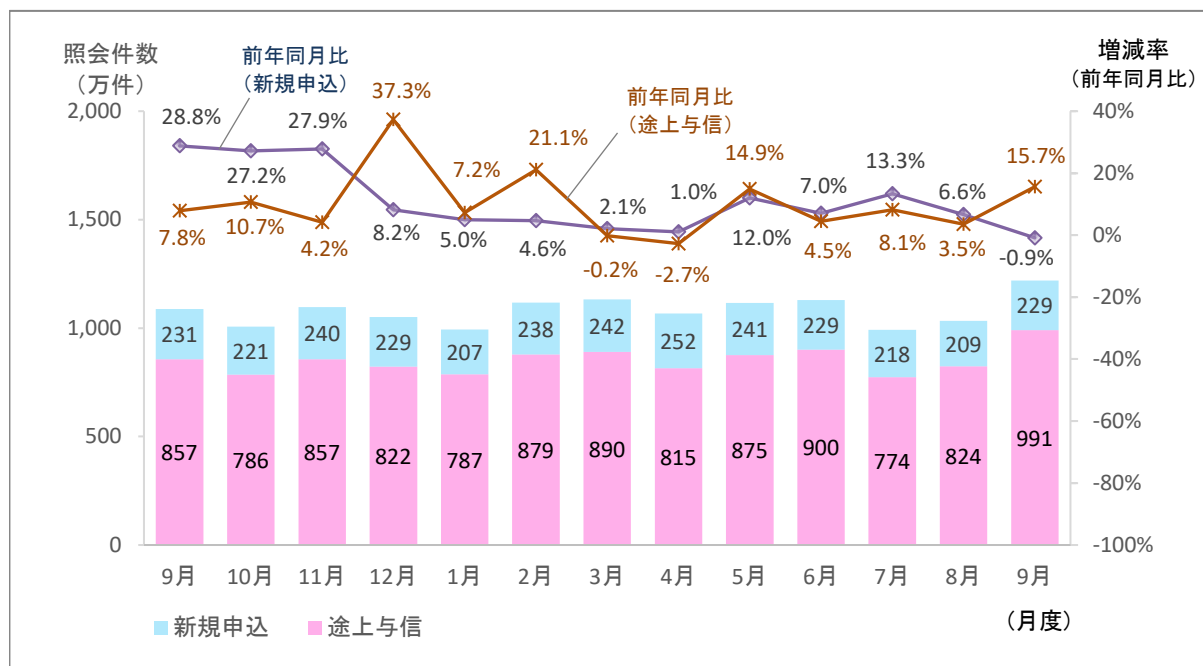
集計年月	2022年				2023年			
	9月度	10月度	11月度	12月度	1月度	2月度	3月度	
例外貸付合計	件数(件)	477,397	476,945	476,690	476,523	475,914	476,537	476,194
	残高(億円)	4,311	4,326	4,323	4,342	4,354	4,367	4,371
	1契約当たりの残高(万円)	90.3	90.7	90.7	91.1	91.5	91.6	91.8
緊急医療費ローン	件数(件)	16	17	15	16	16	17	19
	残高(億円)	0.1	0.1	0.1	0.1	0.1	0.1	0.1
	1契約当たりの残高(万円)	32.4	35.3	38.7	38.7	37.6	36.1	37.3
借換ローン	件数(件)	104,048	103,432	102,976	102,506	101,788	101,331	100,405
	残高(億円)	555	551	550	549	546	544	535
	1契約当たりの残高(万円)	53.3	53.3	53.4	53.6	53.7	53.7	53.3
個人事業主ローン	件数(件)	134,239	134,560	134,488	134,929	135,084	135,754	136,243
	残高(億円)	1,391	1,403	1,401	1,406	1,417	1,428	1,430
	1契約当たりの残高(万円)	103.6	104.2	104.1	104.2	104.9	105.2	104.9
新規事業ローン	件数(件)	8,453	8,432	8,417	8,428	8,384	8,388	8,390
	残高(億円)	472	477	471	483	484	487	493
	1契約当たりの残高(万円)	558.7	565.8	559.3	573.0	577.6	580.1	587.9
段階的借換	件数(件)	207,432	207,435	207,864	207,853	207,971	208,625	208,877
	残高(億円)	1,862	1,865	1,871	1,874	1,877	1,880	1,884
	1契約当たりの残高(万円)	89.8	89.9	90.0	90.1	90.3	90.1	90.2
特定緊急貸付	件数(件)	21	20	18	18	17	16	16
	残高(億円)	0.0	0.0	0.0	0.0	0.0	0.0	0.0
	1契約当たりの残高(万円)	6.2	6.3	6.3	6.2	6.1	6.5	6.5
つなぎ資金	件数(件)	0	0	0	0	0	0	0
	残高(億円)	0.0	0.0	0.0	0.0	0.0	0.0	0.0
	1契約当たりの残高(万円)	0.0	0.0	0.0	0.0	0.0	0.0	0.0
配偶者貸付	件数(件)	23,188	23,049	22,912	22,773	22,654	22,406	22,244
	残高(億円)	31	30	30	29	29	28	28
	1契約当たりの残高(万円)	13.2	13.1	13.1	12.9	12.8	12.7	12.7

集計年月		2023年					
		4月度	5月度	6月度	7月度	8月度	9月度
例外貸付合計	件数(件)	475,660	474,958	475,351	475,318	475,714	476,672
	残高(億円)	4,386	4,386	4,401	4,412	4,424	4,449
	1契約当たりの残高(万円)	92.2	92.3	92.6	92.8	93.0	93.3
緊急医療費ローン	件数(件)	19	20	19	19	20	21
	残高(億円)	0.1	0.1	0.1	0.1	0.1	0.1
	1契約当たりの残高(万円)	31.9	34.3	34.0	33.1	35.5	35.3
借換ローン	件数(件)	99,866	99,458	99,131	98,668	98,213	97,919
	残高(億円)	533	532	533	533	531	530
	1契約当たりの残高(万円)	53.4	53.5	53.8	54.0	54.1	54.1
個人事業主ローン	件数(件)	136,472	136,700	137,372	137,880	138,611	139,273
	残高(億円)	1,437	1,442	1,452	1,460	1,468	1,479
	1契約当たりの残高(万円)	105.3	105.5	105.7	105.9	105.9	106.2
新規事業ローン	件数(件)	8,403	8,399	8,414	8,422	8,433	8,452
	残高(億円)	501	500	501	504	505	509
	1契約当たりの残高(万円)	596.4	595.0	595.9	598.1	599.3	602.2
段階的借換	件数(件)	208,775	208,384	208,524	208,583	208,814	209,523
	残高(億円)	1,886	1,884	1,887	1,889	1,892	1,904
	1契約当たりの残高(万円)	90.3	90.4	90.5	90.5	90.6	90.9
特定緊急貸付	件数(件)	16	16	16	15	15	15
	残高(億円)	0.0	0.0	0.0	0.0	0.0	0.0
	1契約当たりの残高(万円)	6.4	6.4	6.4	6.7	6.7	6.6
つなぎ資金	件数(件)	0	0	0	0	0	0
	残高(億円)	0.0	0.0	0.0	0.0	0.0	-
	1契約当たりの残高(万円)	0.0	0.0	0.0	0.0	0.0	0.0
配偶者貸付	件数(件)	22,109	21,981	21,875	21,731	21,608	21,469
	残高(億円)	28	28	28	27	27	27
	1契約当たりの残高(万円)	12.7	12.7	12.6	12.5	12.4	12.5

* 毎月20日時点のデータ。

6. 貸金業者からの照会件数

■照会件数の推移



■照会件数の推移 (2022年9月～2023年9月)

単位: 万件

集計年月		2022年				2023年		
		9月度	10月度	11月度	12月度	1月度	2月度	3月度
照会件数	当月	1,089	1,007	1,097	1,051	994	1,117	1,133
	前年比	111.7%	113.9%	108.6%	129.7%	106.8%	117.2%	100.3%
新規申込	当月	231	221	240	229	207	238	242
	前年比	128.8%	127.2%	127.9%	108.2%	105.0%	104.6%	102.1%
途上与信	当月	857	786	857	822	787	879	890
	前年比	107.8%	110.7%	104.2%	137.3%	107.2%	121.1%	99.8%

集計年月		2023年					
		4月度	5月度	6月度	7月度	8月度	9月度
照会件数	当月	1,068	1,115	1,130	992	1,034	1,221
	前年比	98.1%	114.3%	105.0%	109.2%	104.1%	112.1%
新規申込	当月	252	241	229	218	209	229
	前年比	101.0%	112.0%	107.0%	113.3%	106.6%	99.1%
途上与信	当月	815	875	900	774	824	991
	前年比	97.3%	114.9%	104.5%	108.1%	103.5%	115.7%

* 各月度は、前月21日～当月20日までの合計。

7. 加盟貸金業者数

■加盟貸金業者数の推移（2022年9月～2023年9月）

単位：社

集計年月	2022年				2023年		
	9月度	10月度	11月度	12月度	1月度	2月度	3月度
加盟貸金業者	323	324	325	325	324	322	323
前月差増加数	0	1	1	1	0	0	1
新規加盟	0	0	1	1	0	0	1
会員の貸金業登録	0	1	0	0	0	0	0
前月差減少数	1	0	0	1	1	2	0
退会	1	0	0	1	1	2	0
会員の貸金業廃業等	0	0	0	0	0	0	0
前月差増減	-1	1	1	0	-1	-2	1

集計年月	2023年					
	4月度	5月度	6月度	7月度	8月度	9月度
加盟貸金業者	321	321	322	321	322	322
前月差増加数	1	1	1	0	1	0
新規加盟	1	1	1	0	0	0
会員の貸金業登録	0	0	0	0	1	0
前月差減少数	3	1	0	1	0	0
退会	2	0	0	1	0	0
会員の貸金業廃業等	1	1	0	0	0	0
前月差増減	-2	0	1	-1	1	0

* 毎月20日時点のデータ。

◆過去の実績データについては、弊社ホームページよりご確認ください。（<https://www.cic.co.jp/>）