

2023年8月度 割賦販売情報統計概況

割賦販売法の指定信用情報機関シー・アイ・シー(CIC)は、割賦販売情報統計を毎月公表しています。2023年8月度(2023年7月21日～2023年8月20日)の概況は以下の通りです。

- 包括クレジットの割賦残債額は当月度も好調に推移、個別クレジットも6ヶ月連続での対前年増となった。今年度に入り、包括・個別ともに、最大値の更新が続いている。
- 新規申込件数は、対前年11.2%増と大きく伸長、487万件で推移した。対前年2桁増は、前月に続き2ヶ月連続。対前年2桁増が連続するのは2年ぶり。

	当月	対前年増減率	対前月増減率
1. 割賦残債額^{※1}			
(1)包括クレジット(クレジットカード1回払いを除く)	6兆3,488億円	9.6%	0.4%
(2)個別クレジット	17兆5,507億円	2.8%	0.1%
2. 異動情報^{※2}件数			
(1)包括クレジット(クレジットカード1回払いを除く)	164万件	9.1%	1.2%
(2)個別クレジット	515万件	4.4%	0.4%
3. 照会件数			
新規申込	487万件	11.2%	▲1.7%
途上与信 ^{※3}	1,020万件	9.4%	6.8%
4. 加盟クレジット業者数	336社	▲3社	増減なし

※1 割賦残債額とは、「分割払い」「リボ払い」「ボーナス払い」などの信用購入あっせん契約の元本合計額を指す。

※2 異動情報とは、「約定返済日より61日以上または3ヶ月以上支払いが延滞しているもの」を指す。

※3 途上与信とは、契約途中に信用状況の確認などのために照会した件数を指す。

※4 本統計概況中の各数値は、表示単位未満を四捨五入して表示。

以上

本件に関するお問い合わせ先

※当リリースは、東商記者クラブ・日銀クラブに投函しています。

2023年8月度 割賦販売情報統計

■登録状況(2023年8月20日時点)

	当月	前年比
割賦残債額の合計	238,995億円	104.5%
うち包括クレジット	63,488億円	109.6%
うち個別クレジット	175,507億円	102.8%
1人当たりの割賦残債有り件数		
包括クレジット	1.52件	-
個別クレジット	1.69件	-
1契約当たりの割賦残債額		
包括クレジット	22.7万円	-
個別クレジット	25.0万円	-
年間請求予定額の合計	93,265億円	104.3%
うち包括クレジット	39,155億円	108.7%
うち個別クレジット	54,109億円	101.3%
個別クレジット登録商品等の件数	8,142万件	92.9%

	件数		人数	
	当月	前年比	当月	前年比
包括クレジット総登録情報	34,340万件	103.2%	9,323万人	101.4%
割賦残債額有情報	2,791万件	99.3%	1,833万人	94.9%
異動情報	164万件	109.1%	130万人	107.7%
個別クレジット総登録情報	20,164万件	95.6%	7,173万人	98.0%
割賦残債額有情報	7,014万件	92.6%	4,157万人	94.2%
異動情報	515万件	104.4%	305万人	104.2%

■照会件数(2023年7月21日～2023年8月20日の合計)

	当月	前年比
クレジット業者からの照会件数	1,507万件	109.9%
新規申込	487万件	111.2%
途上与信	1,020万件	109.4%

■加盟クレジット業者数(2023年8月20日時点)

	当月	前年差
加盟クレジット業者数	336社	▲ 3
包括クレジット業者数	249社	▲ 3
個別クレジット業者数	145社	▲ 4

※割賦販売情報統計の見方について

集計対象情報	加盟クレジット業者が当社に登録する個人顧客を相手方とする 信用購入あっせん契約(クレジットカード・ショッピング・ショッピングクレジット等)
包括クレジット	包括信用購入あっせん契約(クレジットカード等)
個別クレジット	個別信用購入あっせん契約(ショッピングクレジット等)
クレジット業者	包括信用購入あっせん登録業者および個別信用購入あっせん登録業者
割賦残債額	リボルビング払い、分割払いの残債額、およびボーナス一括払いなどクレジットの 利用から返済までが2ヶ月を超える一回払いの残債額の合計
年間請求予定額	今後1年間に請求が発生する予定の金額
総登録情報	加盟クレジット業者からの登録件数および人数の合計
割賦残債額有情報	加盟クレジット業者からの登録割賦残債額が1円以上の件数および人数の合計
異動情報	「割賦残債額有情報」のうち、約定返済日より61日以上または3ヶ月以上支払いが 延滞している件数および人数の合計
個別クレジット登録商品等の件数	個別クレジット契約における購入商品等が登録されている契約件数の合計
照会件数	対象期間中の加盟クレジット業者による信用購入あっせん契約に係る 照会件数の合計 新規申込…新規申込時に照会した件数 途上与信…契約途中に信用状況の確認などのために照会した件数
加盟クレジット業者数	当社に加盟する包括信用購入あっせん登録業者および個別信用購入あっせん 登録業者の合計。 ただし、包括および個別信用購入あっせん両方の業者登録をしている場合は、 1社でカウントしている。

ご参考

割賦販売情報統計資料

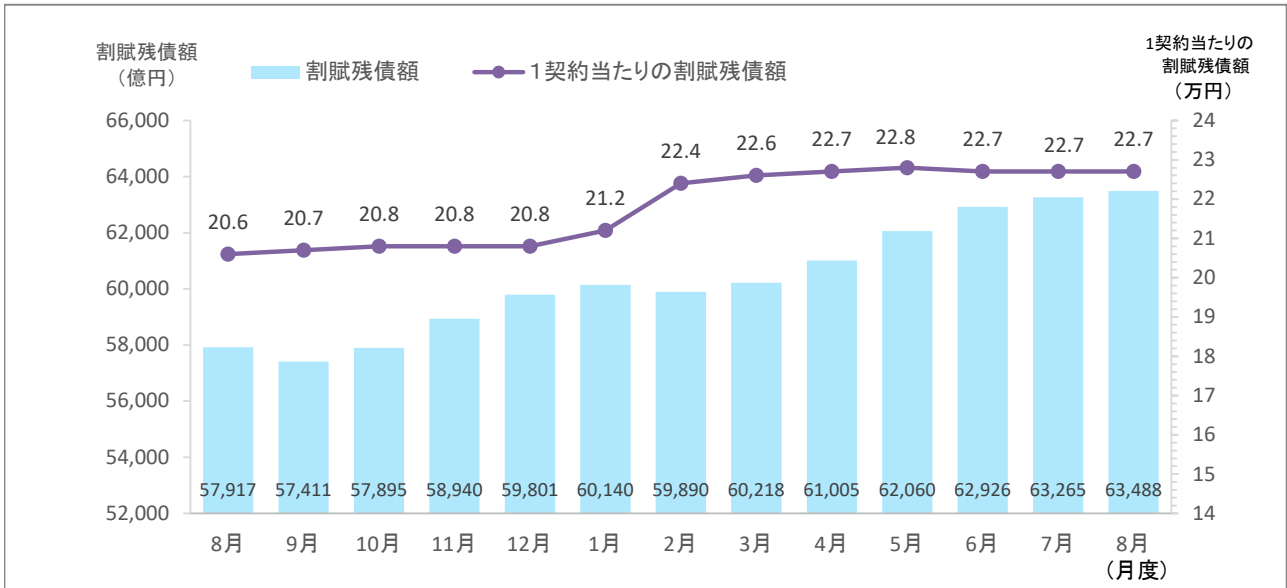
(2022年8月度～2023年8月度)

株式会社シー・アイ・シー

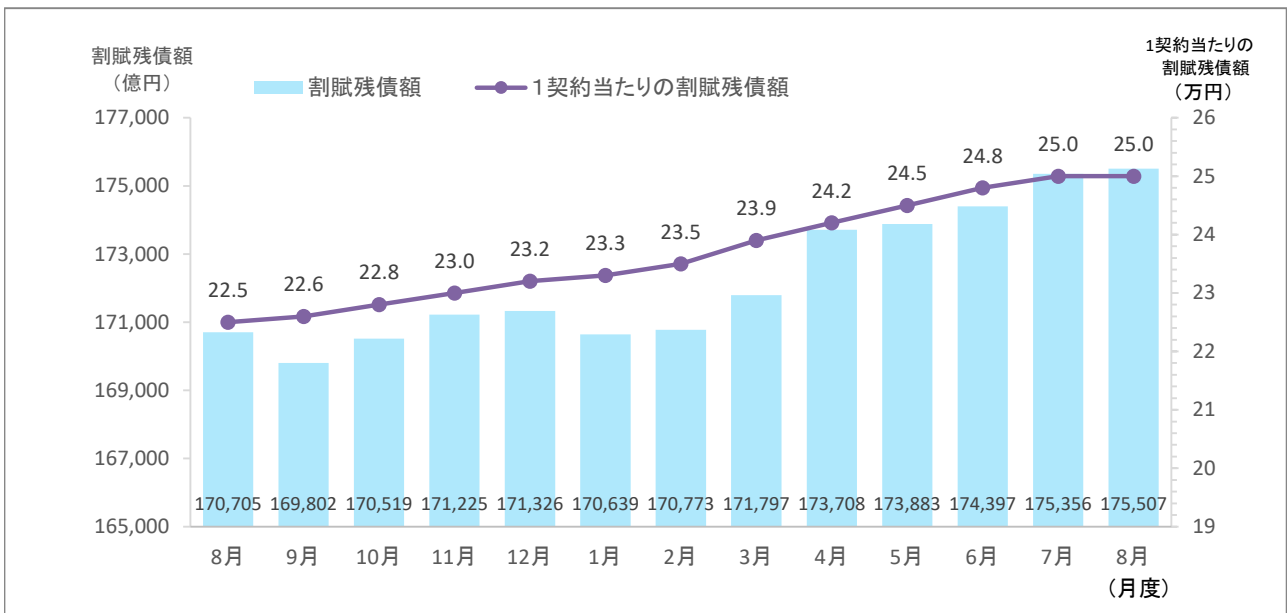
1. 割賦残債額

■ 割賦残債額の推移

(1) 包括クレジット



(2) 個別クレジット



■ 割賦残債額の推移 (2022年8月～2023年8月)

集計年月		2022年					2023年	
		8月度	9月度	10月度	11月度	12月度	1月度	2月度
割賦残債額の合計 (億円)	当月	228,623	227,213	228,414	230,165	231,127	230,779	230,663
	前年比	100.4%	100.2%	100.6%	101.2%	101.2%	101.2%	101.5%
包括クレジット (億円)	当月	57,917	57,411	57,895	58,940	59,801	60,140	59,890
	前年比	105.2%	105.5%	106.1%	106.8%	107.0%	106.7%	106.8%
個別クレジット (億円)	当月	170,705	169,802	170,519	171,225	171,326	170,639	170,773
	前年比	98.8%	98.5%	98.8%	99.3%	99.3%	99.5%	99.8%
1契約当たりの割賦残債額(万円)		22.0	22.1	22.2	22.4	22.6	22.7	23.2
包括クレジット(万円)		20.6	20.7	20.8	20.8	20.8	21.2	22.4
個別クレジット(万円)		22.5	22.6	22.8	23.0	23.2	23.3	23.5

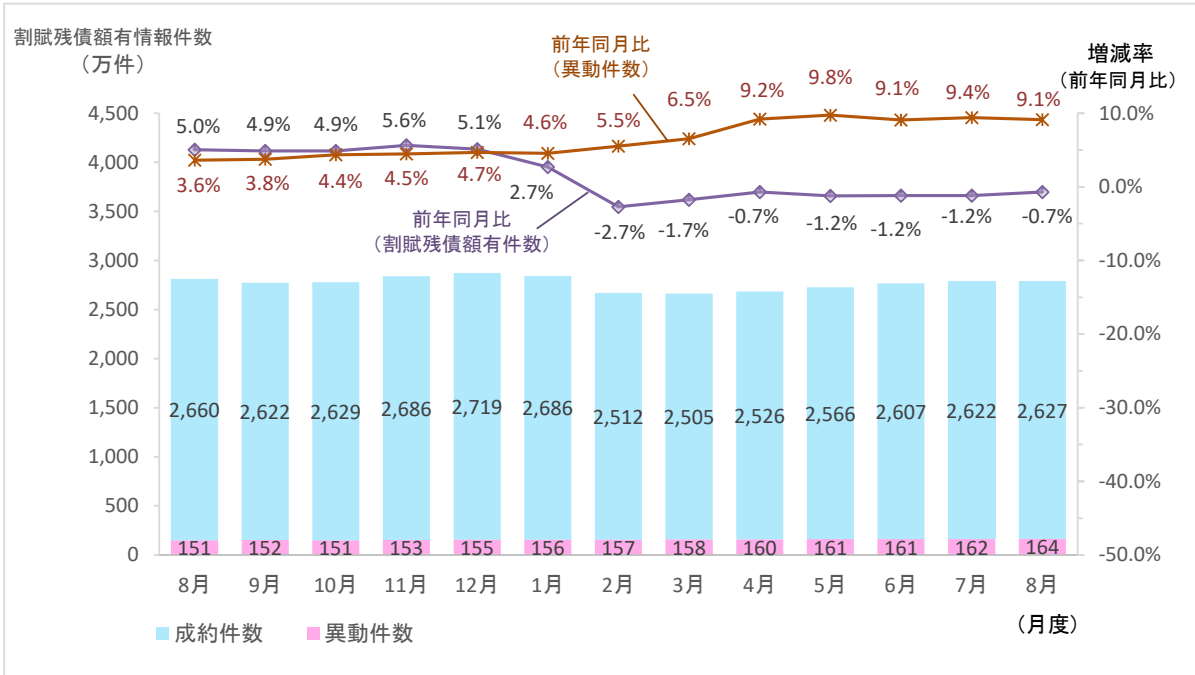
集計年月		2023年					
		3月度	4月度	5月度	6月度	7月度	8月度
割賦残債額の合計 (億円)	当月	232,015	234,714	235,943	237,323	238,621	238,995
	前年比	102.2%	102.9%	103.3%	103.6%	104.2%	104.5%
包括クレジット (億円)	当月	60,218	61,005	62,060	62,926	63,265	63,488
	前年比	107.8%	109.0%	109.2%	109.3%	109.4%	109.6%
個別クレジット (億円)	当月	171,797	173,708	173,883	174,397	175,356	175,507
	前年比	100.4%	100.9%	101.4%	101.7%	102.4%	102.8%
1契約当たりの割賦残債額(万円)		23.6	23.8	24.0	24.2	24.4	24.4
包括クレジット(万円)		22.6	22.7	22.8	22.7	22.7	22.7
個別クレジット(万円)		23.9	24.2	24.5	24.8	25.0	25.0

* 毎月20日時点のデータ。

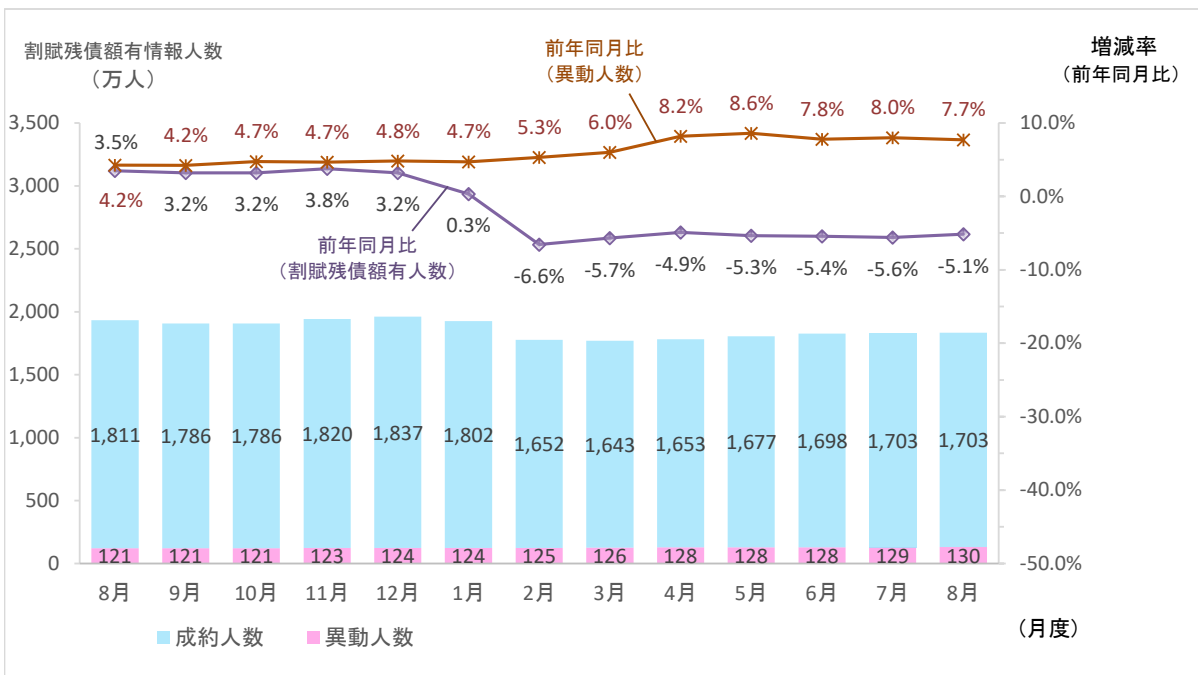
2. 登録件数および登録人数

(1) 包括クレジット

■ 割賦残債額有情報件数・異動情報件数の推移

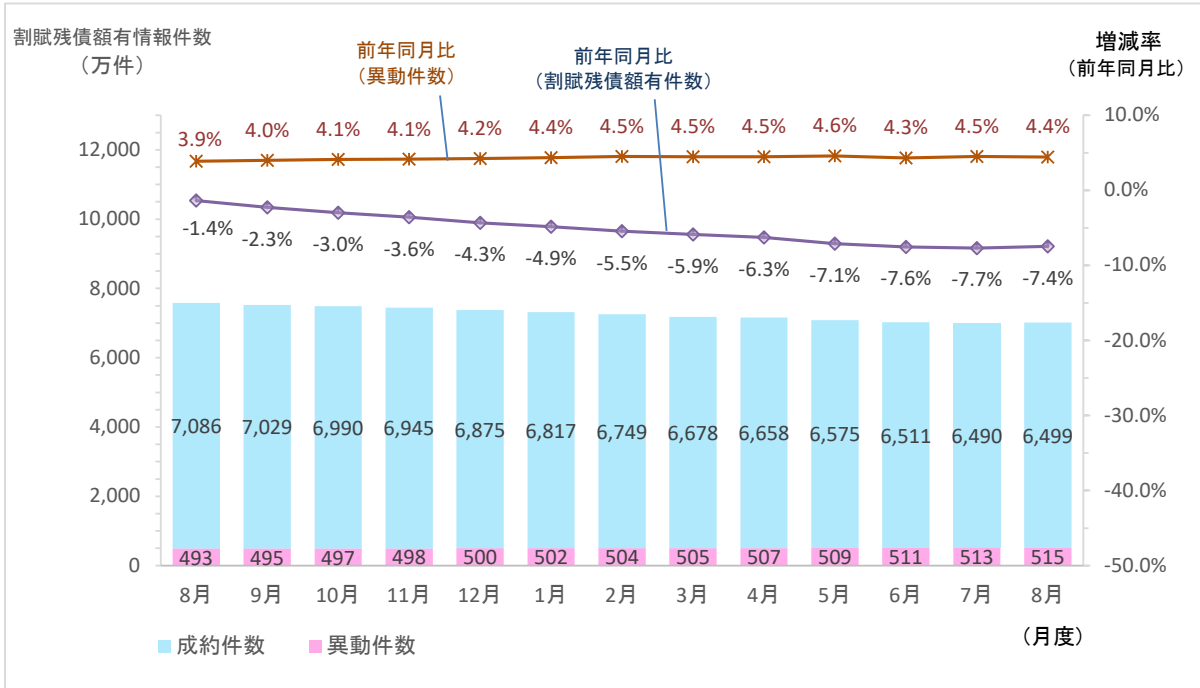


■ 割賦残債額有情報人数・異動情報人数の推移

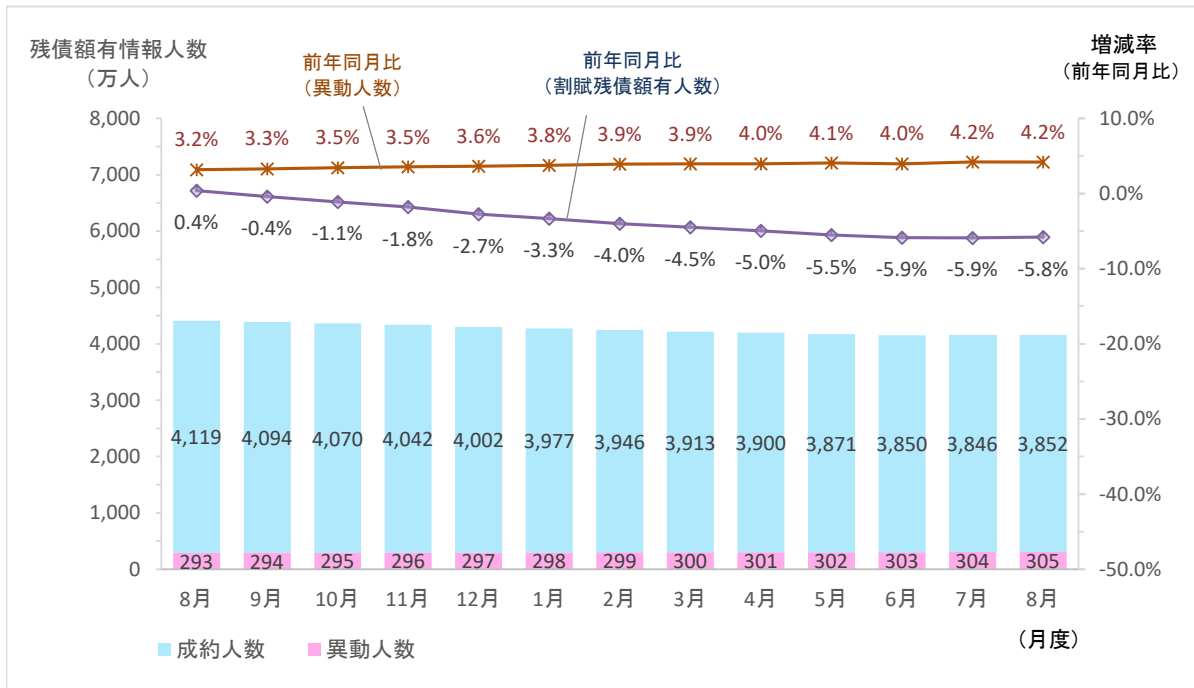


(2) 個別クレジット

■ 割賦残債額有情報件数・異動情報件数の推移



■ 割賦残債額有情報人数・異動情報人数の推移



■ 割賦販売登録状況の推移（2022年8月～2023年8月）

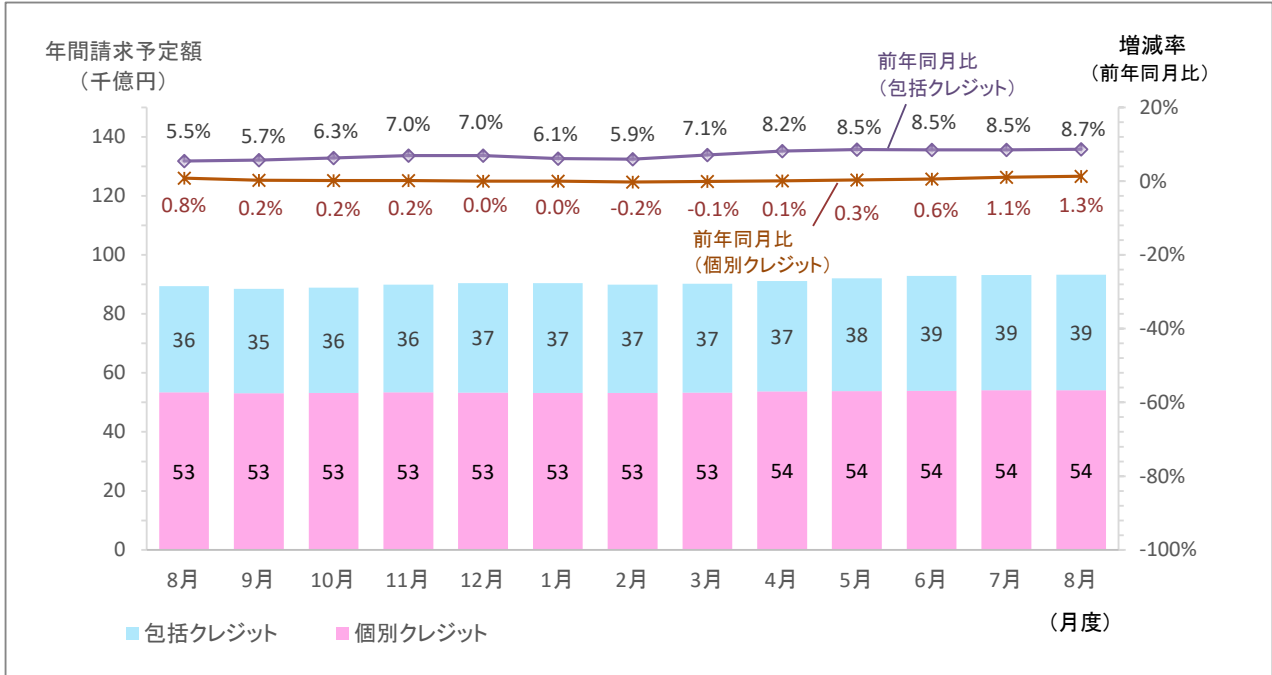
集計年月		2022年					2023年		
		8月度	9月度	10月度	11月度	12月度	1月度	2月度	
包括クレジット	総登録件数 (万件)	当月 前年比	33,260 102.8%	33,345 102.9%	33,429 102.8%	33,535 103.1%	33,608 103.2%	33,701 103.2%	33,786 103.2%
	割賦残債額有件数 (万件)	当月 前年比	2,811 105.0%	2,774 104.9%	2,780 104.9%	2,839 105.6%	2,874 105.1%	2,842 102.7%	2,669 97.3%
	異動情報件数 (万件)	当月 前年比	151 103.6%	152 103.8%	151 104.4%	153 104.5%	155 104.7%	156 104.6%	157 105.5%
	総登録人数 (万人)	当月 前年比	9,197 101.0%	9,208 101.0%	9,218 101.1%	9,230 101.2%	9,231 101.3%	9,241 101.4%	9,251 101.4%
	割賦残債額有人数 (万人)	当月 前年比	1,932 103.5%	1,907 103.2%	1,907 103.2%	1,943 103.8%	1,961 103.2%	1,926 100.3%	1,777 93.4%
	異動情報人数 (万人)	当月 前年比	121 104.2%	121 104.2%	121 104.7%	123 104.7%	124 104.8%	124 104.7%	125 105.3%
	1人当たりの割賦残債額有件数	当月	1.45	1.46	1.46	1.46	1.47	1.48	1.50
個別クレジット	総登録件数 (万件)	当月 前年比	21,085 95.1%	21,000 95.0%	20,953 95.0%	20,892 95.1%	20,775 95.1%	20,704 95.2%	20,601 95.3%
	割賦残債額有件数 (万件)	当月 前年比	7,579 98.6%	7,524 97.7%	7,487 97.0%	7,443 96.4%	7,375 95.7%	7,319 95.1%	7,253 94.5%
	異動情報件数 (万件)	当月 前年比	493 103.9%	495 104.0%	497 104.1%	498 104.1%	500 104.2%	502 104.4%	504 104.5%
	総登録人数 (万人)	当月 前年比	7,316 98.0%	7,305 98.0%	7,293 98.0%	7,281 98.0%	7,264 98.0%	7,252 98.0%	7,237 98.0%
	割賦残債額有人数 (万人)	当月 前年比	4,412 100.4%	4,388 99.6%	4,365 98.9%	4,338 98.2%	4,299 97.3%	4,275 96.7%	4,245 96.0%
	異動情報人数 (万人)	当月 前年比	293 103.2%	294 103.3%	295 103.5%	296 103.5%	297 103.6%	298 103.8%	299 103.9%
	1人当たりの割賦残債額有件数	当月	1.72	1.71	1.72	1.72	1.72	1.71	1.71

集計年月		2023年						
		3月度	4月度	5月度	6月度	7月度	8月度	
包括クレジット	総登録件数 (万件)	当月 前年比	33,861 103.2%	33,961 103.1%	34,078 103.2%	34,179 103.2%	34,281 103.3%	34,340 103.2%
	割賦残債額有件数 (万件)	当月 前年比	2,663 98.3%	2,686 99.3%	2,727 98.8%	2,768 98.8%	2,784 98.8%	2,791 99.3%
	異動情報件数 (万件)	当月 前年比	158 106.5%	160 109.2%	161 109.8%	161 109.1%	162 109.4%	164 109.1%
	総登録人数 (万人)	当月 前年比	9,262 101.4%	9,279 101.4%	9,297 101.5%	9,309 101.4%	9,320 101.4%	9,323 101.4%
	割賦残債額有人数 (万人)	当月 前年比	1,769 94.3%	1,781 95.1%	1,805 94.7%	1,826 94.6%	1,832 94.4%	1,833 94.9%
	異動情報人数 (万人)	当月 前年比	126 106.0%	128 108.2%	128 108.6%	128 107.8%	129 108.0%	130 107.7%
	1人当たりの割賦残債額有件数	当月	1.51	1.51	1.51	1.52	1.52	1.52
個別クレジット	総登録件数 (万件)	当月 前年比	20,511 95.4%	20,492 95.5%	20,358 95.5%	20,289 95.6%	20,216 95.7%	20,164 95.6%
	割賦残債額有件数 (万件)	当月 前年比	7,183 94.1%	7,165 93.7%	7,084 92.9%	7,022 92.4%	7,003 92.3%	7,014 92.6%
	異動情報件数 (万件)	当月 前年比	505 104.5%	507 104.5%	509 104.6%	511 104.3%	513 104.5%	515 104.4%
	総登録人数 (万人)	当月 前年比	7,221 98.0%	7,222 98.0%	7,204 98.0%	7,195 98.1%	7,183 98.1%	7,173 98.0%
	割賦残債額有人数 (万人)	当月 前年比	4,213 95.5%	4,201 95.0%	4,173 94.5%	4,153 94.1%	4,150 94.1%	4,157 94.2%
	異動情報人数 (万人)	当月 前年比	300 103.9%	301 104.0%	302 104.1%	303 104.0%	304 104.2%	305 104.2%
	1人当たりの割賦残債額有件数	当月	1.70	1.71	1.70	1.69	1.69	1.69

* 毎月20日時点のデータ。

3. 年間請求予定額

■年間請求予定額の推移



■年間請求予定額の推移 (2022年8月～2023年8月)

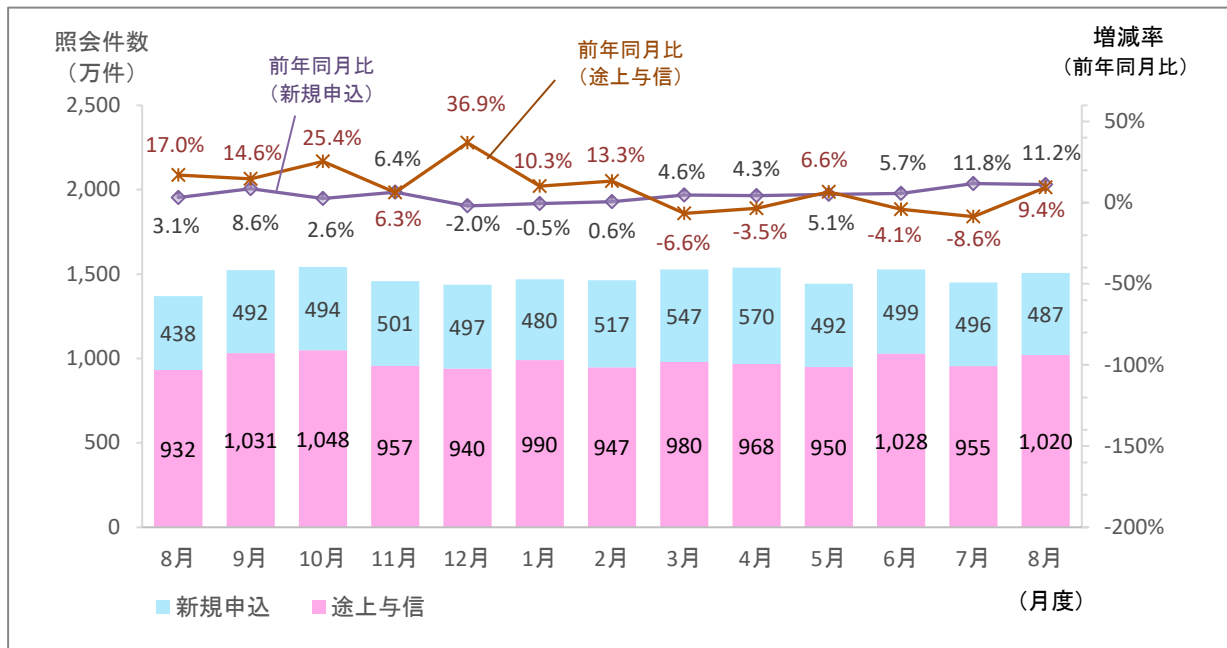
集計年月		2022年					2023年	
		8月度	9月度	10月度	11月度	12月度	1月度	2月度
年間請求予定額の合計 (億円)	当月	89,430	88,538	88,937	89,885	90,470	90,467	89,951
	前年比	102.6%	102.4%	102.5%	102.8%	102.7%	102.4%	102.2%
包括クレジット (億円)	当月	36,037	35,393	35,706	36,484	37,136	37,251	36,774
	前年比	105.5%	105.7%	106.3%	107.0%	107.0%	106.1%	105.9%
個別クレジット (億円)	当月	53,394	53,145	53,232	53,401	53,334	53,217	53,177
	前年比	100.8%	100.2%	100.2%	100.2%	100.0%	100.0%	99.8%
個別クレジット登録商品件数 (万件)	当月	8,766	8,708	8,670	8,625	8,554	8,490	8,413
	前年比	98.3%	97.5%	96.9%	96.4%	95.8%	95.3%	94.7%

集計年月		2023年					
		3月度	4月度	5月度	6月度	7月度	8月度
年間請求予定額の合計 (億円)	当月	90,190	91,152	92,060	92,861	93,185	93,265
	前年比	102.8%	103.3%	103.6%	103.8%	104.1%	104.3%
包括クレジット (億円)	当月	36,893	37,440	38,252	38,906	39,095	39,155
	前年比	107.1%	108.2%	108.5%	108.5%	108.5%	108.7%
個別クレジット (億円)	当月	53,297	53,712	53,808	53,955	54,090	54,109
	前年比	99.9%	100.1%	100.3%	100.6%	101.1%	101.3%
個別クレジット登録商品件数 (万件)	当月	8,331	8,310	8,215	8,145	8,125	8,142
	前年比	94.4%	94.0%	93.1%	92.7%	92.6%	92.9%

* 毎月20日時点のデータ。

4. 加盟クレジット業者からの照会件数

■照会件数の推移



■照会件数の推移 (2022年8月～2023年8月)

単位: 万件

集計年月		2022年					2023年	
		8月度	9月度	10月度	11月度	12月度	1月度	2月度
照会件数 (万件)	当月	1,371	1,523	1,542	1,458	1,437	1,470	1,464
	前年比	112.1%	112.6%	117.1%	106.4%	120.4%	106.5%	108.5%
新規申込 (万件)	当月	438	492	494	501	497	480	517
	前年比	103.1%	108.6%	102.6%	106.4%	98.0%	99.5%	100.6%
途上与信 (万件)	当月	932	1,031	1,048	957	940	990	947
	前年比	117.0%	114.6%	125.4%	106.3%	136.9%	110.3%	113.3%

集計年月		2023年					
		3月度	4月度	5月度	6月度	7月度	8月度
照会件数 (万件)	当月	1,528	1,538	1,443	1,527	1,451	1,507
	前年比	97.1%	99.3%	106.1%	98.9%	97.5%	109.9%
新規申込 (万件)	当月	547	570	492	499	496	487
	前年比	104.6%	104.3%	105.1%	105.7%	111.8%	111.2%
途上与信 (万件)	当月	980	968	950	1,028	955	1,020
	前年比	93.4%	96.5%	106.6%	95.9%	91.4%	109.4%

* 各月度は、前月21日～当月20日までの合計。

5. 加盟クレジット業者数

■加盟クレジット業者の推移（2022年8月～2023年8月）

単位：社

集計年月	2022年					2023年	
	8月度	9月度	10月度	11月度	12月度	1月度	2月度
加盟クレジット業者	339	339	339	338	337	337	337
包括クレジット業者	252	252	253	252	251	251	251
個別クレジット業者	149	149	147	146	146	146	145
前月差加盟クレジット業者増減	1	0	0	-1	-1	0	0
前月差増加数	1	0	1	0	0	0	1
新規加盟	0	0	0	0	0	0	0
会員の信用購入あっせん登録	1	0	1	0	0	0	1
前月差減少数	0	0	1	1	1	0	1
退会	0	0	0	0	0	0	1
会員の信用購入あっせん廃業等	0	0	1	1	1	0	0

集計年月	2023年					
	3月度	4月度	5月度	6月度	7月度	8月度
加盟クレジット業者	339	338	338	336	336	336
包括クレジット業者	252	251	251	250	249	249
個別クレジット業者	146	146	146	145	145	145
前月差加盟クレジット業者増減	2	-1	0	-2	0	0
前月差増加数	2	0	0	0	0	0
新規加盟	0	0	0	0	0	0
会員の信用購入あっせん登録	2	0	0	0	0	0
前月差減少数	0	1	0	2	0	0
退会	0	1	0	1	0	0
会員の信用購入あっせん廃業等	0	0	0	1	0	0

* 毎月20日時点のデータ。

* 加盟クレジット業者は、包括および個別信用購入あっせん両方の業者登録をしている場合は、1社でカウント。

◆過去の実績データについては、弊社ホームページよりご確認いただけます。(https://www.cic.co.jp/)