

2024年1月度 割賦販売情報統計概況

割賦販売法の指定信用情報機関シー・アイ・シー(CIC)は、割賦販売情報統計を毎月公表しています。2024年1月度(2023年12月21日~2024年1月20日)の概況は以下の通りです。

- 割賦残債額は、包括クレジット・個別クレジットともに堅調に推移した。特に、包括クレジットは対前年10.9%増となり、5ヶ月連続での二桁増となった。他方、割賦残債額の伸びに比例して、異動情報件数も増加する傾向が続いている。
- 照会件数は、新規申込が対前年4.7%増の503万件、途上与信は同5.1%増の1,040万件と、ともに堅調に推移している。

	当月	対前年増減率	対前月増減率
1. 割賦残債額^{※1}			
(1) 包括クレジット(クレジットカード1回払いを除く)	6兆6,665億円	10.9%	0.9%
(2) 個別クレジット	17兆8,625億円	4.7%	▲0.1%
2. 異動情報^{※2} 件数			
(1) 包括クレジット(クレジットカード1回払いを除く)	175万件	12.8%	1.6%
(2) 個別クレジット	525万件	4.7%	0.4%
3. 照会件数			
新規申込	503万件	4.7%	▲10.6%
途上与信 ^{※3}	1,040万件	5.1%	▲1.7%
4. 加盟クレジット業者数	338社	1社	増減なし

※1 割賦残債額とは、「分割払い」「リボ払い」「ボーナス払い」などの信用購入あっせん契約の元本合計額を指す。

※2 異動情報とは、「約定返済日より61日以上または3ヶ月以上支払いが延滞しているもの」を指す。

※3 途上与信とは、契約途中に信用状況の確認などのために照会した件数を指す。

※4 本統計概況中の各数値は、表示単位未満を四捨五入して表示。

以上

本件に関するお問い合わせ先

※当リリースは、東商記者クラブ・日銀クラブに投函しています。

2024年1月度 割賦販売情報統計

■登録状況(2024年1月20日時点)

	当月	前年比
割賦残債額の合計	245,290億円	106.3%
うち包括クレジット	66,665億円	110.9%
うち個別クレジット	178,625億円	104.7%
1人当たりの割賦残債有り件数		
包括クレジット	1.54件	-
個別クレジット	1.69件	-
1契約当たりの割賦残債額		
包括クレジット	22.9万円	-
個別クレジット	25.8万円	-
年間請求予定額の合計	95,057億円	105.1%
うち包括クレジット	41,038億円	110.2%
うち個別クレジット	54,019億円	101.5%
個別クレジット登録商品等の件数	8,062万件	95.0%

	件数		人数	
	当月	前年比	当月	前年比
包括クレジット総登録情報	35,005万件	103.9%	9,370万人	101.4%
割賦残債額有情報	2,911万件	102.4%	1,889万人	98.0%
異動情報	175万件	112.8%	137万人	110.5%
個別クレジット総登録情報	19,793万件	95.6%	7,098万人	97.9%
割賦残債額有情報	6,936万件	94.8%	4,114万人	96.2%
異動情報	525万件	104.7%	311万人	104.5%

■照会件数(2023年12月21日～2024年1月20日の合計)

	当月	前年比
クレジット業者からの照会件数	1,543万件	104.9%
新規申込	503万件	104.7%
途上与信	1,040万件	105.1%

■加盟クレジット業者数(2024年1月20日時点)

	当月	前年差
加盟クレジット業者数	338社	1
包括クレジット業者数	248社	▲3
個別クレジット業者数	147社	1

※割賦販売情報統計の見方について

集計対象情報	加盟クレジット業者が当社に登録する個人顧客を相手方とする 信用購入あっせん契約(クレジットカード・ショッピング・ショッピングクレジット等)
包括クレジット	包括信用購入あっせん契約(クレジットカード等)
個別クレジット	個別信用購入あっせん契約(ショッピングクレジット等)
クレジット業者	包括信用購入あっせん登録業者および個別信用購入あっせん登録業者
割賦残債額	リボルビング払い、分割払いの残債額、およびボーナス一括払いなどクレジットの 利用から返済までが2ヶ月を超える一回払いの残債額の合計
年間請求予定額	今後1年間に請求が発生する予定の金額
総登録情報	加盟クレジット業者からの登録件数および人数の合計
割賦残債額有情報	加盟クレジット業者からの登録割賦残債額が1円以上の件数および人数の合計
異動情報	「割賦残債額有情報」のうち、約定返済日より61日以上または3ヶ月以上支払いが 延滞している件数および人数の合計
個別クレジット登録商品等の件数	個別クレジット契約における購入商品等が登録されている契約件数の合計
照会件数	対象期間中の加盟クレジット業者による信用購入あっせん契約に係る 照会件数の合計 新規申込…新規申込時に照会した件数 途上与信…契約途中に信用状況の確認などのために照会した件数
加盟クレジット業者数	当社に加盟する包括信用購入あっせん登録業者および個別信用購入あっせん 登録業者の合計。 ただし、包括および個別信用購入あっせん両方の業者登録をしている場合は、 1社でカウントしている。

ご参考

割賦販売情報統計資料

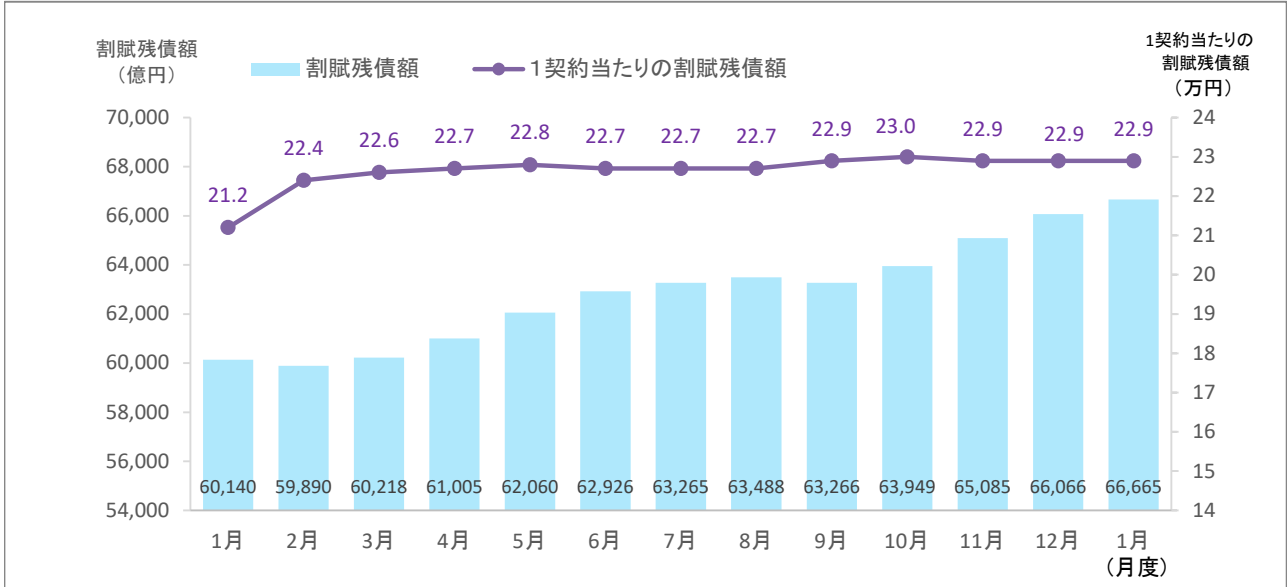
(2023年1月度～2024年1月度)

株式会社シー・アイ・シー

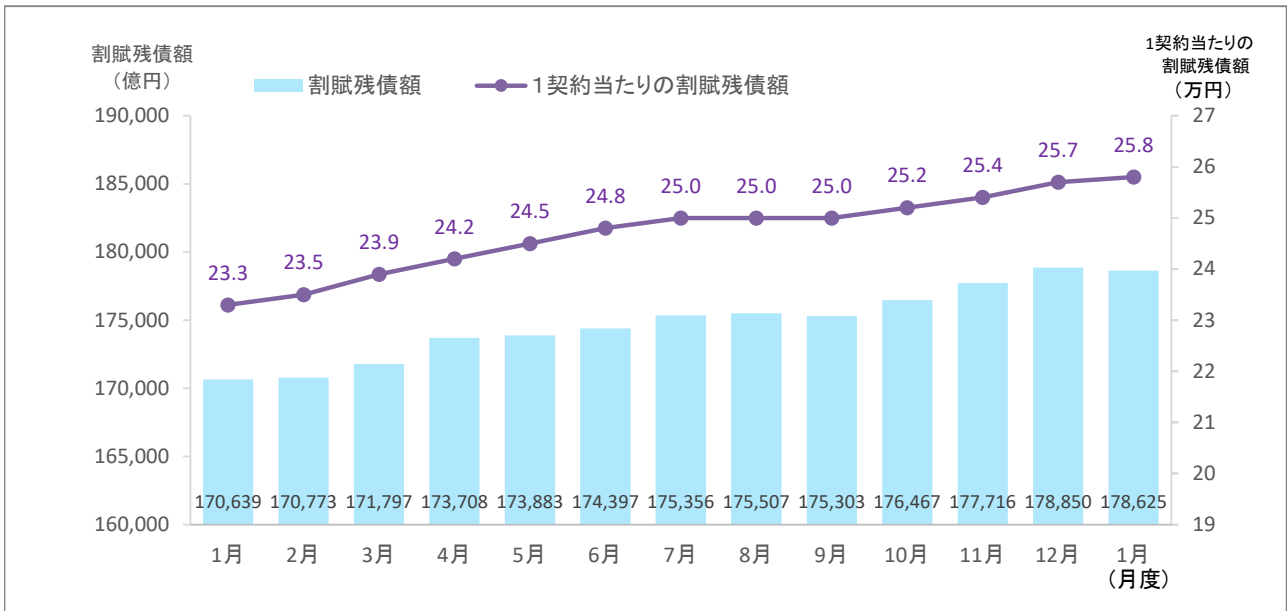
1. 割賦残債額

■ 割賦残債額の推移

(1) 包括クレジット



(2) 個別クレジット



■ 割賦残債額の推移 (2023年1月～2024年1月)

集計年月		2023年						
		1月度	2月度	3月度	4月度	5月度	6月度	7月度
割賦残債額の合計 (億円)	当月	230,779	230,663	232,015	234,714	235,943	237,323	238,621
	前年比	101.2%	101.5%	102.2%	102.9%	103.3%	103.6%	104.2%
包括クレジット (億円)	当月	60,140	59,890	60,218	61,005	62,060	62,926	63,265
	前年比	106.7%	106.8%	107.8%	109.0%	109.2%	109.3%	109.4%
個別クレジット (億円)	当月	170,639	170,773	171,797	173,708	173,883	174,397	175,356
	前年比	99.5%	99.8%	100.4%	100.9%	101.4%	101.7%	102.4%
1契約当たりの割賦残債額(万円)		22.7	23.2	23.6	23.8	24.0	24.2	24.4
包括クレジット(万円)		21.2	22.4	22.6	22.7	22.8	22.7	22.7
個別クレジット(万円)		23.3	23.5	23.9	24.2	24.5	24.8	25.0

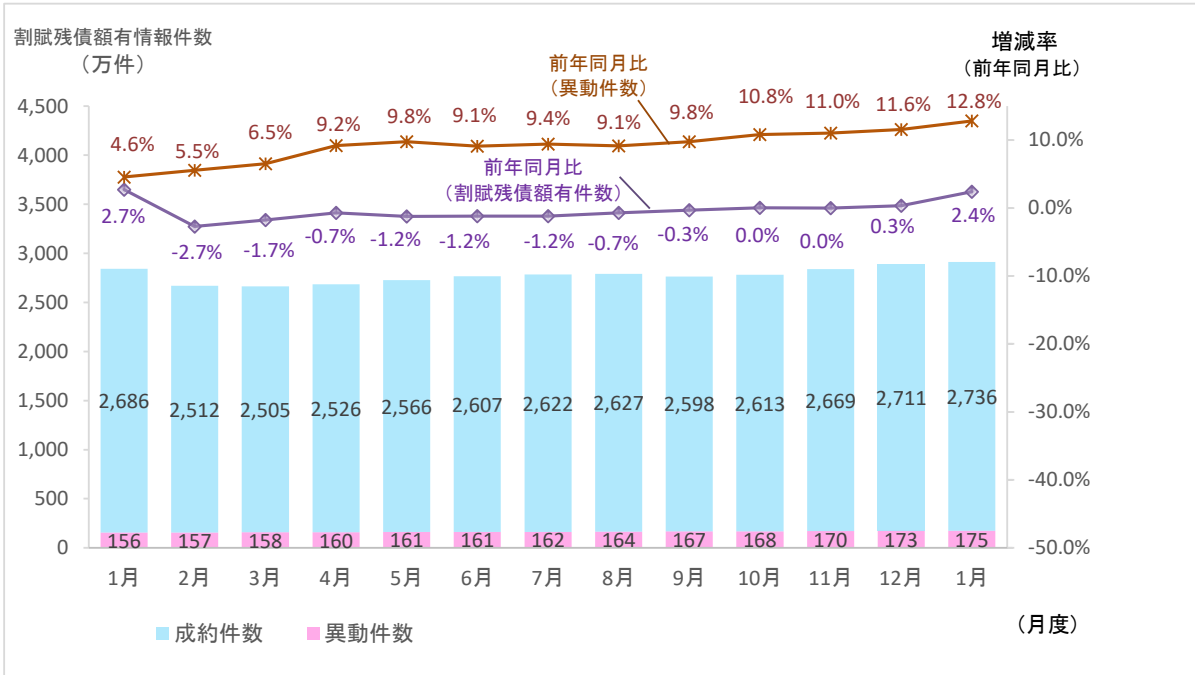
集計年月		2023年					2024年
		8月度	9月度	10月度	11月度	12月度	1月度
割賦残債額の合計 (億円)	当月	238,995	238,569	240,416	242,801	244,916	245,290
	前年比	104.5%	105.0%	105.3%	105.5%	106.0%	106.3%
包括クレジット (億円)	当月	63,488	63,266	63,949	65,085	66,066	66,665
	前年比	109.6%	110.2%	110.5%	110.4%	110.5%	110.9%
個別クレジット (億円)	当月	175,507	175,303	176,467	177,716	178,850	178,625
	前年比	102.8%	103.2%	103.5%	103.8%	104.4%	104.7%
1契約当たりの割賦残債額(万円)		24.4	24.4	24.6	24.7	24.9	24.9
包括クレジット(万円)		22.7	22.9	23.0	22.9	22.9	22.9
個別クレジット(万円)		25.0	25.0	25.2	25.4	25.7	25.8

* 毎月20日時点のデータ。

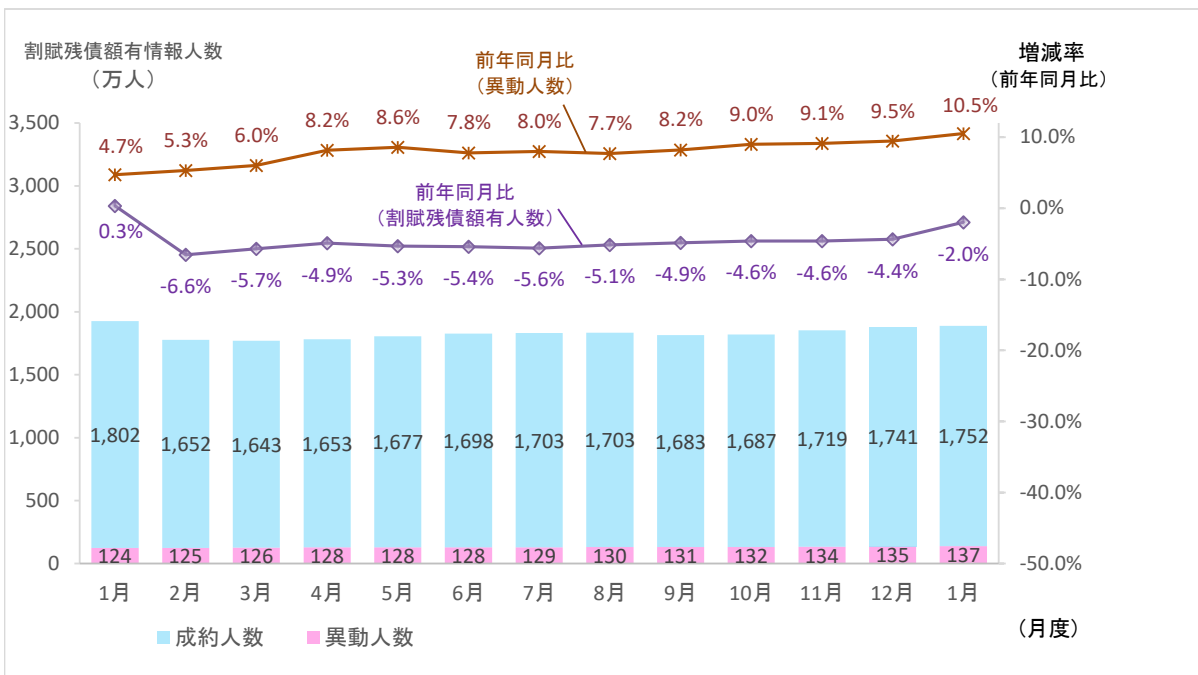
2. 登録件数および登録人数

(1) 包括クレジット

■ 割賦残債額有情報件数・異動情報件数の推移

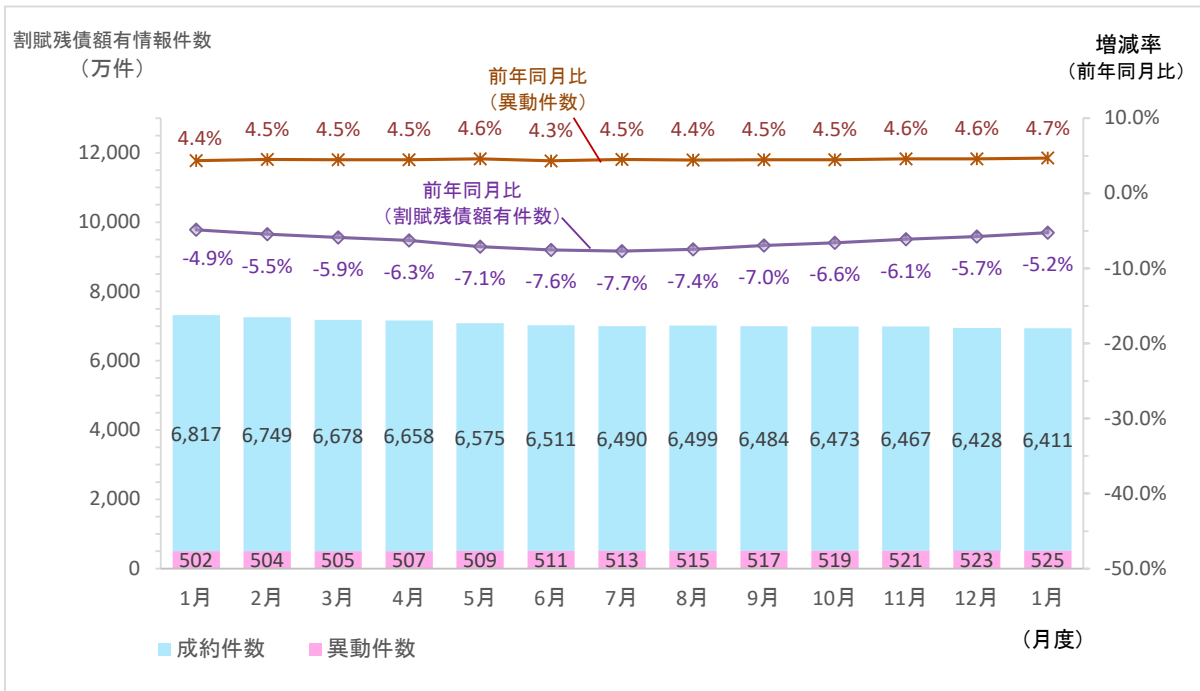


■ 割賦残債額有情報人数・異動情報人数の推移

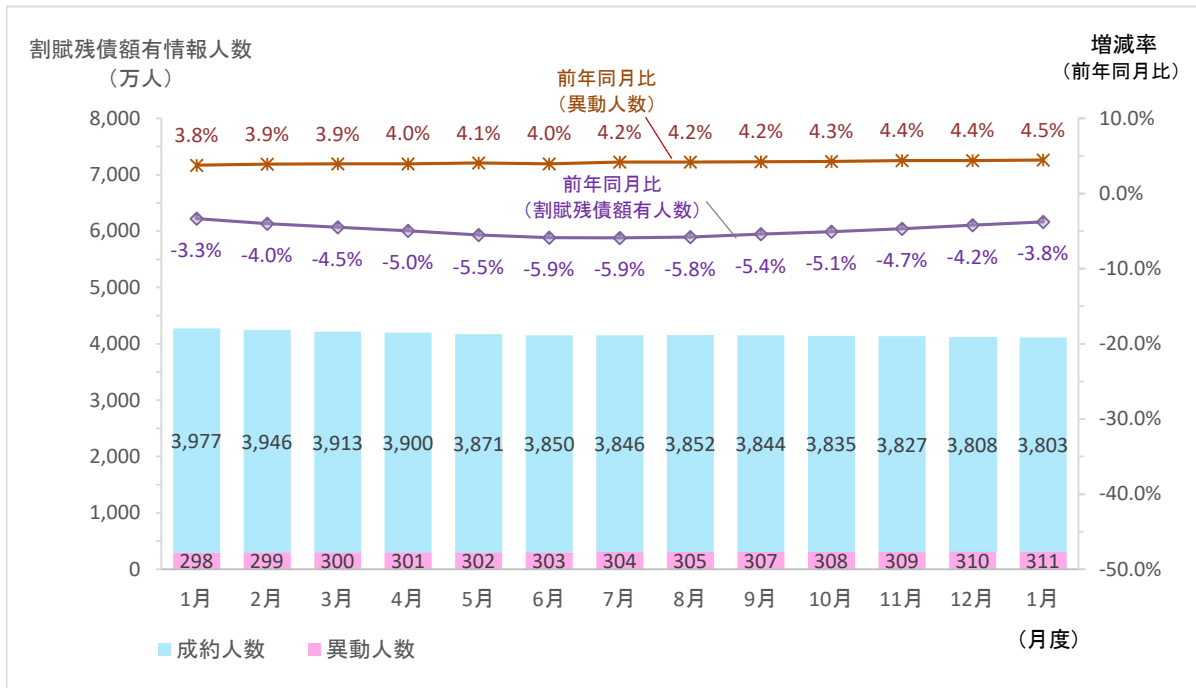


(2) 個別クレジット

■ 割賦残債額有情報件数・異動情報件数の推移



■ 割賦残債額有情報人数・異動情報人数の推移



■ 割賦販売登録状況の推移（2023年1月～2024年1月）

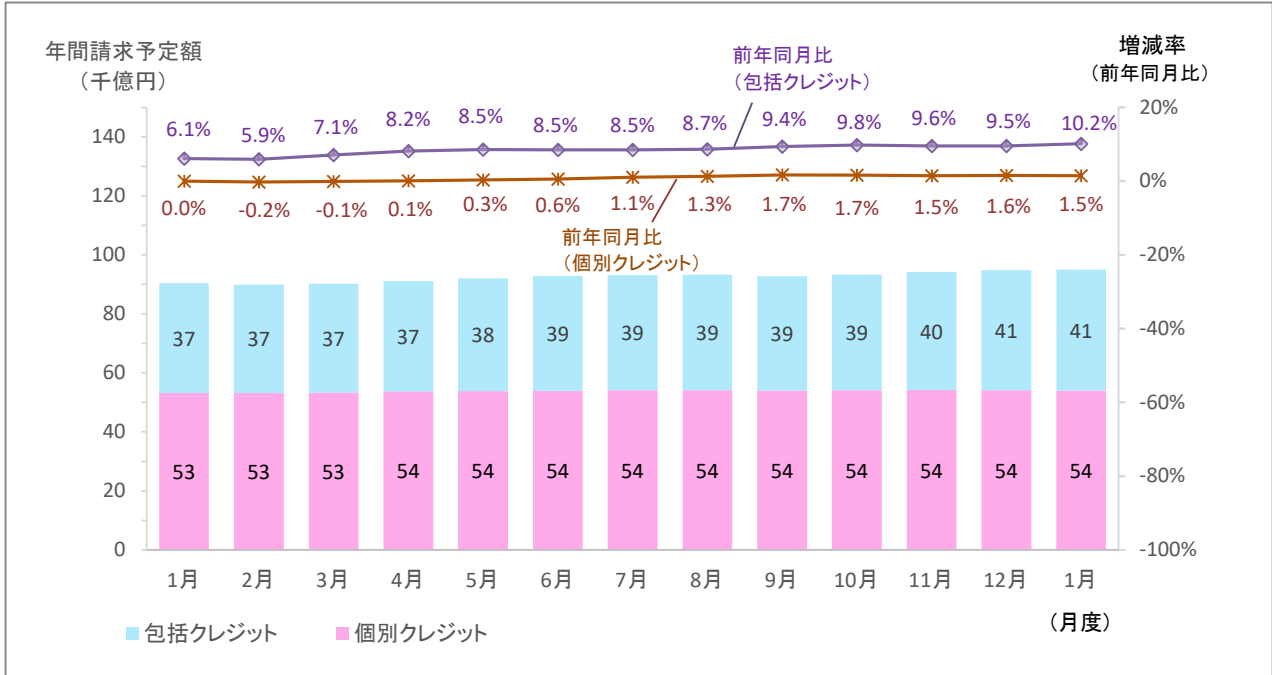
集計年月		2023年							
		1月度	2月度	3月度	4月度	5月度	6月度	7月度	
包括クレジット	総登録件数 (万件)	当月 前年比	33,701 103.2%	33,786 103.2%	33,861 103.2%	33,961 103.1%	34,078 103.2%	34,179 103.2%	34,281 103.3%
	割賦残債額有件数 (万件)	当月 前年比	2,842 102.7%	2,669 97.3%	2,663 98.3%	2,686 99.3%	2,727 98.8%	2,768 98.8%	2,784 98.8%
	異動情報件数 (万件)	当月 前年比	156 104.6%	157 105.5%	158 106.5%	160 109.2%	161 109.8%	161 109.1%	162 109.4%
	総登録人数 (万人)	当月 前年比	9,241 101.4%	9,251 101.4%	9,262 101.4%	9,279 101.4%	9,297 101.5%	9,309 101.4%	9,320 101.4%
	割賦残債額有人数 (万人)	当月 前年比	1,926 100.3%	1,777 93.4%	1,769 94.3%	1,781 95.1%	1,805 94.7%	1,826 94.6%	1,832 94.4%
	異動情報人数 (万人)	当月 前年比	124 104.7%	125 105.3%	126 106.0%	128 108.2%	128 108.6%	128 107.8%	129 108.0%
	1人当たりの割賦残債額有件数	当月	1.48	1.50	1.51	1.51	1.51	1.52	1.52
	総登録件数 (万件)	当月 前年比	20,704 95.2%	20,601 95.3%	20,511 95.4%	20,492 95.5%	20,358 95.5%	20,289 95.6%	20,216 95.7%
	割賦残債額有件数 (万件)	当月 前年比	7,319 95.1%	7,253 94.5%	7,183 94.1%	7,165 93.7%	7,084 92.9%	7,022 92.4%	7,003 92.3%
異動情報件数 (万件)	当月 前年比	502 104.4%	504 104.5%	505 104.5%	507 104.5%	509 104.6%	511 104.3%	513 104.5%	
総登録人数 (万人)	当月 前年比	7,252 98.0%	7,237 98.0%	7,221 98.0%	7,222 98.0%	7,204 98.0%	7,195 98.1%	7,183 98.1%	
割賦残債額有人数 (万人)	当月 前年比	4,275 96.7%	4,245 96.0%	4,213 95.5%	4,201 95.0%	4,173 94.5%	4,153 94.1%	4,150 94.1%	
異動情報人数 (万人)	当月 前年比	298 103.8%	299 103.9%	300 103.9%	301 104.0%	302 104.1%	303 104.0%	304 104.2%	
1人当たりの割賦残債額有件数	当月	1.71	1.71	1.70	1.71	1.70	1.69	1.69	

集計年月		2023年					2024年	
		8月度	9月度	10月度	11月度	12月度	1月度	
包括クレジット	総登録件数 (万件)	当月 前年比	34,340 103.2%	34,460 103.3%	34,575 103.4%	34,733 103.6%	34,854 103.7%	35,005 103.9%
	割賦残債額有件数 (万件)	当月 前年比	2,791 99.3%	2,765 99.7%	2,781 100.0%	2,839 100.0%	2,884 100.3%	2,911 102.4%
	異動情報件数 (万件)	当月 前年比	164 109.1%	167 109.8%	168 110.8%	170 111.0%	173 111.6%	175 112.8%
	総登録人数 (万人)	当月 前年比	9,323 101.4%	9,333 101.4%	9,345 101.4%	9,356 101.4%	9,363 101.4%	9,370 101.4%
	割賦残債額有人数 (万人)	当月 前年比	1,833 94.9%	1,814 95.1%	1,819 95.4%	1,853 95.4%	1,876 95.6%	1,889 98.0%
	異動情報人数 (万人)	当月 前年比	130 107.7%	131 108.2%	132 109.0%	134 109.1%	135 109.5%	137 110.5%
	1人当たりの割賦残債額有件数	当月	1.52	1.52	1.53	1.53	1.54	1.54
	総登録件数 (万件)	当月 前年比	20,164 95.6%	20,068 95.6%	20,042 95.7%	19,946 95.5%	19,863 95.6%	19,793 95.6%
	割賦残債額有件数 (万件)	当月 前年比	7,014 92.6%	7,001 93.0%	6,992 93.4%	6,988 93.9%	6,951 94.3%	6,936 94.8%
異動情報件数 (万件)	当月 前年比	515 104.4%	517 104.5%	519 104.5%	521 104.6%	523 104.6%	525 104.7%	
総登録人数 (万人)	当月 前年比	7,173 98.0%	7,158 98.0%	7,148 98.0%	7,130 97.9%	7,111 97.9%	7,098 97.9%	
割賦残債額有人数 (万人)	当月 前年比	4,157 94.2%	4,151 94.6%	4,143 94.9%	4,136 95.3%	4,118 95.8%	4,114 96.2%	
異動情報人数 (万人)	当月 前年比	305 104.2%	307 104.2%	308 104.3%	309 104.4%	310 104.4%	311 104.5%	
1人当たりの割賦残債額有件数	当月	1.69	1.69	1.69	1.69	1.69	1.69	

* 毎月20日時点のデータ。

3. 年間請求予定額

■年間請求予定額の推移



■年間請求予定額の推移 (2023年1月～2024年1月)

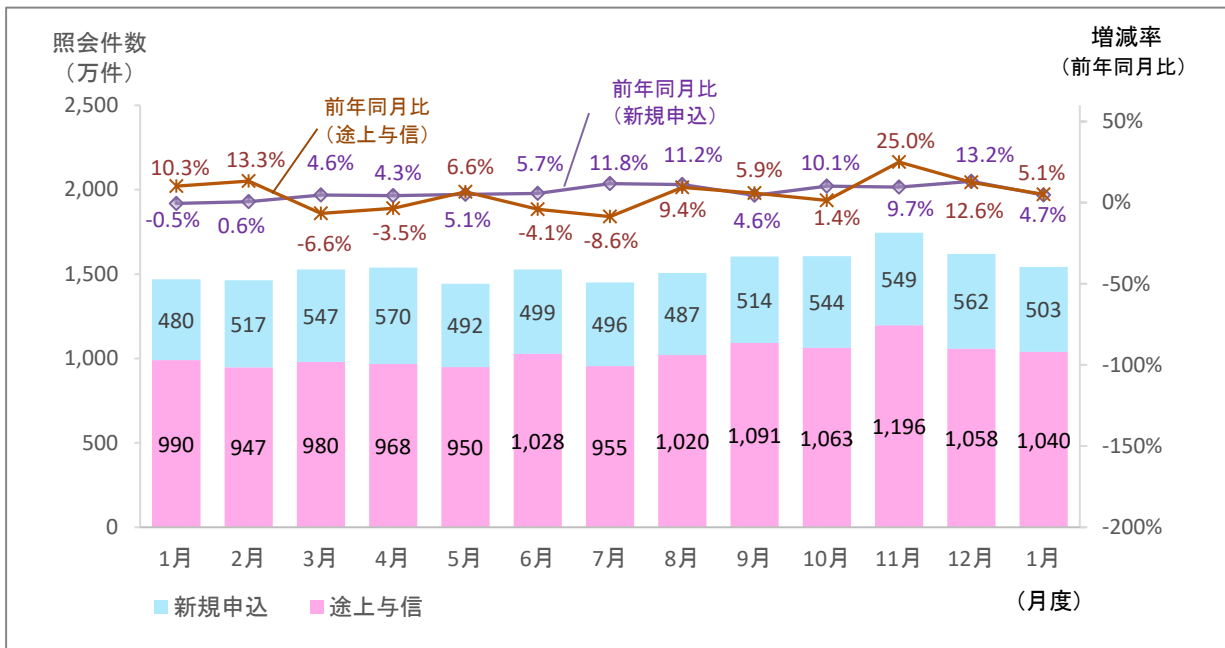
集計年月		2023年						
		1月度	2月度	3月度	4月度	5月度	6月度	7月度
年間請求予定額の合計 (億円)	当月	90,467	89,951	90,190	91,152	92,060	92,861	93,185
	前年比	102.4%	102.2%	102.8%	103.3%	103.6%	103.8%	104.1%
包括クレジット (億円)	当月	37,251	36,774	36,893	37,440	38,252	38,906	39,095
	前年比	106.1%	105.9%	107.1%	108.2%	108.5%	108.5%	108.5%
個別クレジット (億円)	当月	53,217	53,177	53,297	53,712	53,808	53,955	54,090
	前年比	100.0%	99.8%	99.9%	100.1%	100.3%	100.6%	101.1%
個別クレジット登録商品件数 (万件)	当月	8,490	8,413	8,331	8,310	8,215	8,145	8,125
	前年比	95.3%	94.7%	94.4%	94.0%	93.1%	92.7%	92.6%

集計年月		2023年					2024年
		8月度	9月度	10月度	11月度	12月度	1月度
年間請求予定額の合計 (億円)	当月	93,265	92,774	93,316	94,162	94,854	95,057
	前年比	104.3%	104.8%	104.9%	104.8%	104.8%	105.1%
包括クレジット (億円)	当月	39,155	38,731	39,194	39,984	40,681	41,038
	前年比	108.7%	109.4%	109.8%	109.6%	109.5%	110.2%
個別クレジット (億円)	当月	54,109	54,043	54,122	54,178	54,174	54,019
	前年比	101.3%	101.7%	101.7%	101.5%	101.6%	101.5%
個別クレジット登録商品件数 (万件)	当月	8,142	8,129	8,121	8,119	8,079	8,062
	前年比	92.9%	93.4%	93.7%	94.1%	94.5%	95.0%

* 毎月20日時点のデータ。

4. 加盟クレジット業者からの照会件数

■照会件数の推移



■照会件数の推移 (2023年1月～2024年1月)

単位: 万件

集計年月		2023年						
		1月度	2月度	3月度	4月度	5月度	6月度	7月度
照会件数 (万件)	当月	1,470	1,464	1,528	1,538	1,443	1,527	1,451
	前年比	106.5%	108.5%	97.1%	99.3%	106.1%	98.9%	97.5%
新規申込 (万件)	当月	480	517	547	570	492	499	496
	前年比	99.5%	100.6%	104.6%	104.3%	105.1%	105.7%	111.8%
途上与信 (万件)	当月	990	947	980	968	950	1,028	955
	前年比	110.3%	113.3%	93.4%	96.5%	106.6%	95.9%	91.4%

集計年月		2023年					2024年
		8月度	9月度	10月度	11月度	12月度	1月度
照会件数 (万件)	当月	1,507	1,606	1,607	1,746	1,620	1,543
	前年比	109.9%	105.5%	104.2%	119.8%	112.8%	104.9%
新規申込 (万件)	当月	487	514	544	549	562	503
	前年比	111.2%	104.6%	110.1%	109.7%	113.2%	104.7%
途上与信 (万件)	当月	1,020	1,091	1,063	1,196	1,058	1,040
	前年比	109.4%	105.9%	101.4%	125.0%	112.6%	105.1%

* 各月度は、前月21日～当月20日までの合計。

5. 加盟クレジット業者数

■加盟クレジット業者の推移（2023年1月～2024年1月）

単位：社

集計年月	2023年						
	1月度	2月度	3月度	4月度	5月度	6月度	7月度
加盟クレジット業者	337	337	339	338	338	336	336
包括クレジット業者	251	251	252	251	251	250	249
個別クレジット業者	146	145	146	146	146	145	145
前月差加盟クレジット業者増減	0	0	2	-1	0	-2	0
前月差増加数	0	1	2	0	0	0	0
新規加盟	0	0	0	0	0	0	0
会員の信用購入あっせん登録	0	1	2	0	0	0	0
前月差減少数	0	1	0	1	0	2	0
退会	0	1	0	1	0	1	0
会員の信用購入あっせん廃業等	0	0	0	0	0	1	0

集計年月	2023年					2024年
	8月度	9月度	10月度	11月度	12月度	1月度
加盟クレジット業者	336	336	336	336	338	338
包括クレジット業者	249	248	248	248	248	248
個別クレジット業者	145	145	145	145	147	147
前月差加盟クレジット業者増減	0	0	0	0	2	0
前月差増加数	0	0	0	0	2	1
新規加盟	0	0	0	0	0	0
会員の信用購入あっせん登録	0	0	0	0	2	1
前月差減少数	0	0	0	0	0	1
退会	0	0	0	0	0	0
会員の信用購入あっせん廃業等	0	0	0	0	0	1

* 毎月20日時点のデータ。

* 加盟クレジット業者は、包括および個別信用購入あっせん両方の業者登録をしている場合は、1社でカウント。

◆過去の実績データについては、弊社ホームページよりご確認いただけます。(https://www.cic.co.jp/)