

2023年8月度 貸金情報統計概況

貸金業法の指定信用情報機関シー・アイ・シー(CIC)は、貸金情報統計を毎月公表しています。2023年8月度(2023年7月21日～2023年8月20日)の概況は以下の通りです。

- 貸金業者からの個人の借入残高(登録残高)は、増加基調が続いており、当月度は対前年6.1%増の10兆8,286億円で推移した。残高有件数も15ヶ月連続、残高有人数も11ヶ月連続で対前年を上回っていた。
- 新規申込件数は、対前年6.6%増の209万件で推移した。例年、8月度は1年の中でも実績が落ちる傾向にあるが、今年度は初めて200万件台を維持した。

	当月	対前年増減率	対前月増減率
1. 登録残高	10兆8,286億円	6.1%	0.5%
2. 登録件数			
残高有件数	1,677万件	6.3%	0.3%
異動情報 ^{※1} 件数	544万件	2.8%	0.3%
3. 登録人数			
残高有人数	1,089万人	3.7%	0.1%
異動情報人数	402万人	2.4%	0.2%
4. 照会件数			
新規申込	209万件	6.6%	▲4.1%
途上与信 ^{※2}	824万件	3.5%	6.5%
5. 加盟貸金業者数	322社	▲2社	1社

※1 異動情報とは「約定返済日より61日以上または3ヶ月以上支払いが延滞しているもの」を指す。

※2 途上与信とは、契約途中に信用状況の確認などのために照会した件数を指す。

※3 本統計概況中の各数値は、表示単位未満を四捨五入して表示。

以上

本件に関するお問い合わせ先

※当リリースは、東商記者クラブ・日銀クラブに投函しています。

2023年8月度 貸金情報統計

■登録状況(2023年8月20日時点)

	当月	前年比
登録残高の合計額	108,286億円	106.1%
一人当たりの残高有件数	1.54件	-
一契約当たりの残高	64.6万円	-

	件数		人数	
	当月	前年比	当月	前年比
総登録情報	18,006万件	100.0%	7,379万人	100.4%
残高有情報	1,677万件	106.3%	1,089万人	103.7%
異動情報	544万件	102.8%	402万人	102.4%

■残高がある者の借入件数毎の登録状況(2023年8月20日時点)

	件数		人数		残高	
	当月	前年比	当月	前年比	当月	前年比
合計	1,677万件	106.3%	1,089万人	103.7%	108,286億円	106.1%
1件	716万件	101.4%	716万人	101.4%	59,800億円	105.0%
2件	463万件	105.1%	232万人	105.1%	26,389億円	105.1%
3件	275万件	111.1%	92万人	111.1%	12,486億円	108.2%
4件	137万件	118.2%	34万人	118.2%	5,597億円	112.1%
5件以上	86万件	125.8%	16万人	125.5%	4,014億円	116.5%

■総量規制の除外・例外貸付の登録状況(2023年8月20日時点)

	件数		残高	
	当月	前年比	当月	前年比
除外合計	499,968件	103.5%	49,512億円	107.3%
住宅ローン	429,378件	104.8%	38,153億円	111.3%
住宅ローンつなぎ融資	12,707件	72.8%	2,599億円	75.5%
オートローン	21,170件	102.8%	113億円	105.8%
高額医療費ローン	0件	-	-	-
有価証券担保ローン	226件	96.6%	16億円	102.8%
不動産担保ローン	36,385件	103.7%	8,603億円	103.5%
売却予定の不動産担保ローン	102件	129.1%	29億円	164.1%
例外合計	475,714件	99.7%	4,424億円	103.2%
緊急医療費ローン	20件	117.6%	0.1億円	132.1%
借換ローン	98,213件	94.0%	531億円	95.4%
個人事業主ローン	138,611件	103.5%	1,468億円	106.3%
新規事業ローン	8,433件	99.7%	505億円	108.3%
段階的借換	208,814件	101.0%	1,892億円	102.2%
特定緊急貸付	15件	62.5%	0.0億円	67.7%
つなぎ資金	0件	-	-	-
配偶者貸付	21,608件	92.5%	27億円	87.3%

■照会件数(2023年7月21日～2023年8月20日の合計)

	当月	前年比
加盟貸金業者による照会件数	1,034万件	104.1%
新規申込	209万件	106.6%
途上与信	824万件	103.5%

■加盟貸金業者数(2023年8月20日時点)

	当月	前年差
加盟貸金業者数	322社	▲ 2

※貸金統計の見方について

集計対象情報	加盟貸金業者が当社に登録する個人顧客を相手方とする貸付契約 (クレジットカードキャッシング・カードローン・証書貸付等)
総登録情報	加盟貸金業者からの登録件数および人数の合計
残高有情報	加盟貸金業者からの登録貸金残高が1円以上の件数および人数の合計
異動情報	「残高有情報」のうち、約定返済日より61日以上または3ヶ月以上支払いが延滞している件数および人数の合計
残高がある者の借入件数毎の登録状況	「残高有情報」のうち、1件～5件以上それぞれの借入件数がある者の登録件数、人数、残高の合計
総量規制の除外・例外貸付の登録状況	「残高有情報」のうち、総量規制の除外貸付および例外貸付、それぞれの件数、残高の合計
照会件数	対象期間中の加盟貸金業者による貸付に係る照会件数の合計 ・新規申込…貸付契約の新規申込時に照会した件数 ・途上与信…契約途中に信用状況の確認などのために照会した件数
加盟貸金業者数	当社に加盟する貸金業登録会社の合計

ご参考

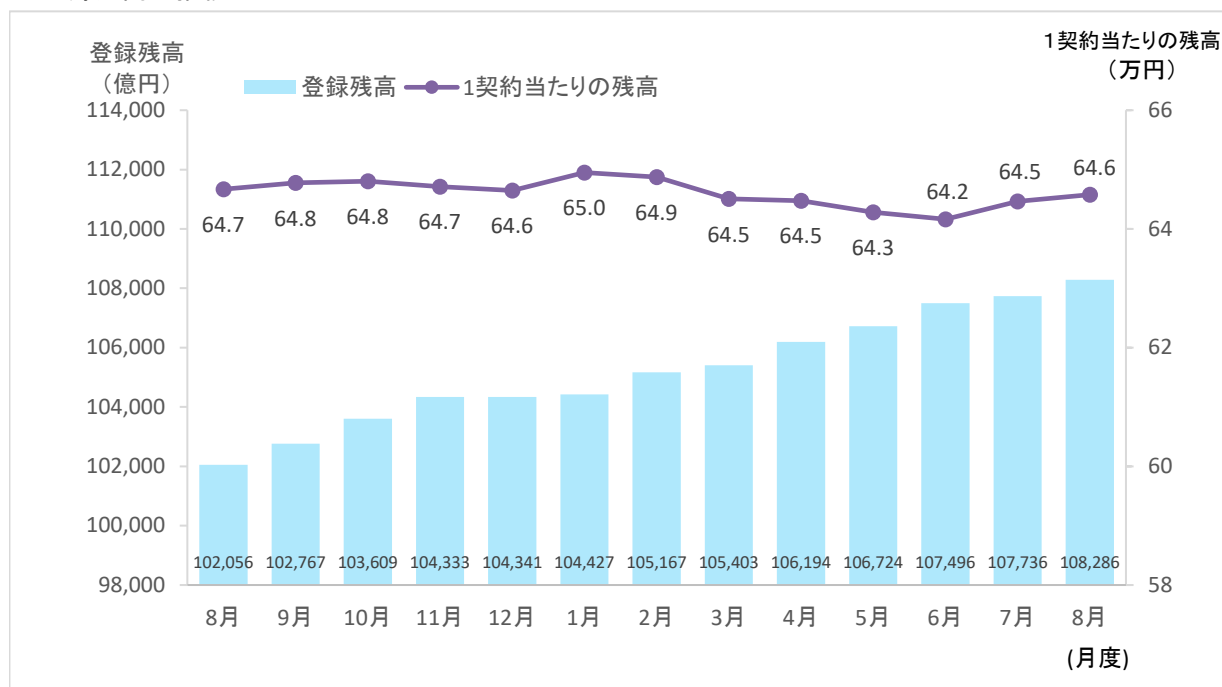
貸金情報統計資料

(2022年8月度～2023年8月度)

株式会社シー・アイ・シー

1. 登録残高

■登録残高の推移



■登録残高の推移 (2022年8月～2023年8月)

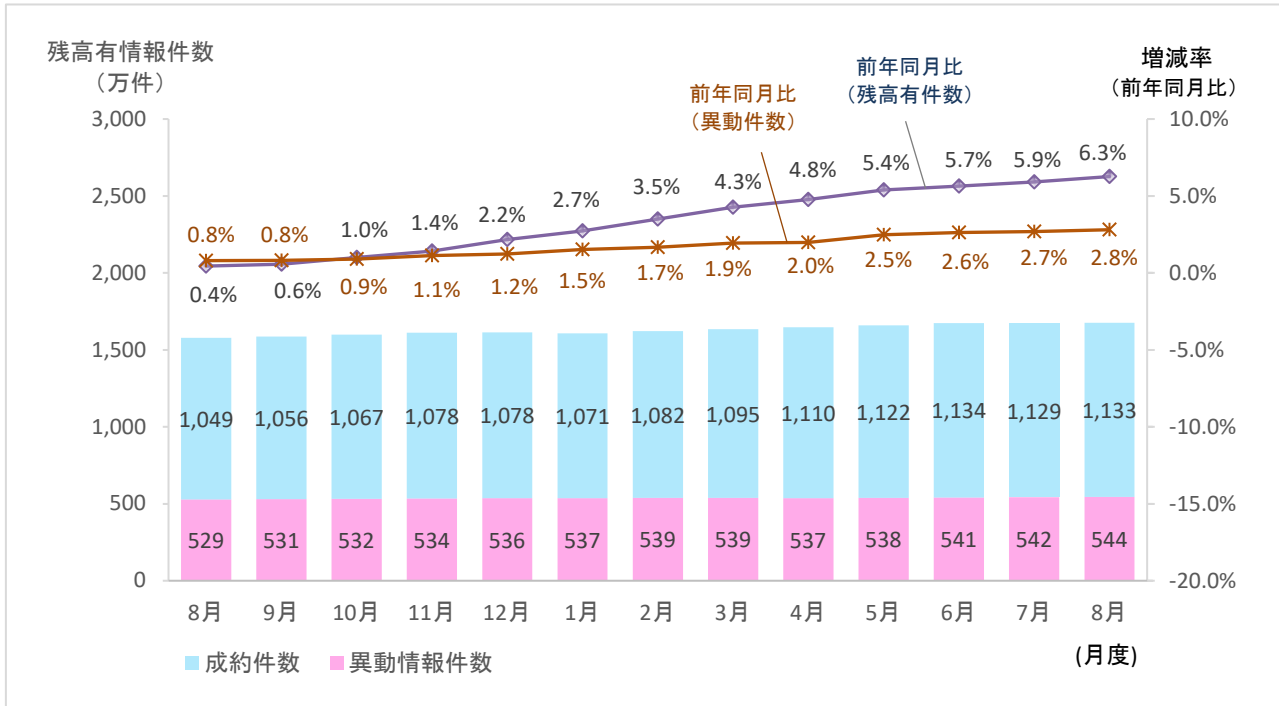
集計年月		2022年					2023年	
		8月度	9月度	10月度	11月度	12月度	1月度	2月度
登録残高の合計額 (億円)	当月	102,056	102,767	103,609	104,333	104,341	104,427	105,167
	前年比	102.7%	102.9%	103.1%	104.1%	103.8%	104.4%	105.2%
1契約当たりの残高(万円)	当月	64.7	64.8	64.8	64.7	64.6	65.0	64.9

集計年月		2023年					
		3月度	4月度	5月度	6月度	7月度	8月度
登録残高の合計額 (億円)	当月	105,403	106,194	106,724	107,496	107,736	108,286
	前年比	105.1%	105.4%	105.6%	105.8%	105.9%	106.1%
1契約当たりの残高(万円)	当月	64.5	64.5	64.3	64.2	64.5	64.6

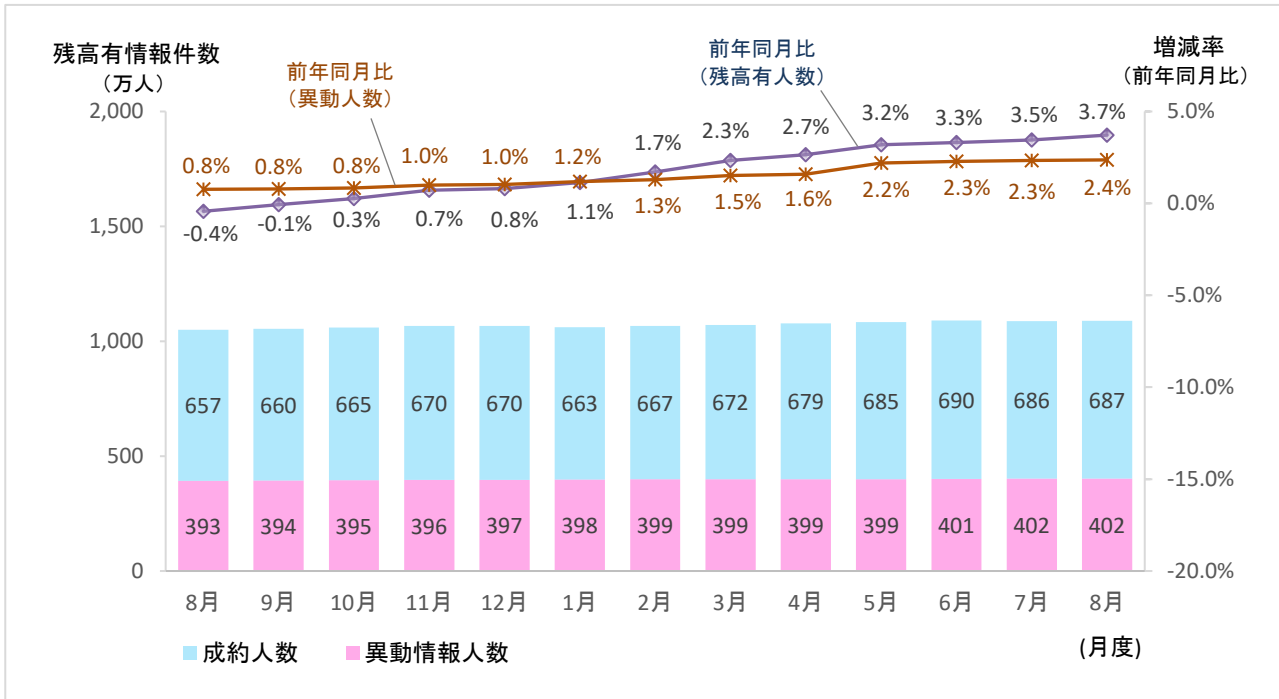
* 毎月20日時点のデータ。

2. 登録件数および登録人数

■ 残高有情報件数・異動情報件数の推移



■ 残高有情報人数・異動情報人数の推移



■残高有情報・異動情報 件数・人数の推移（2022年8月～2023年8月）

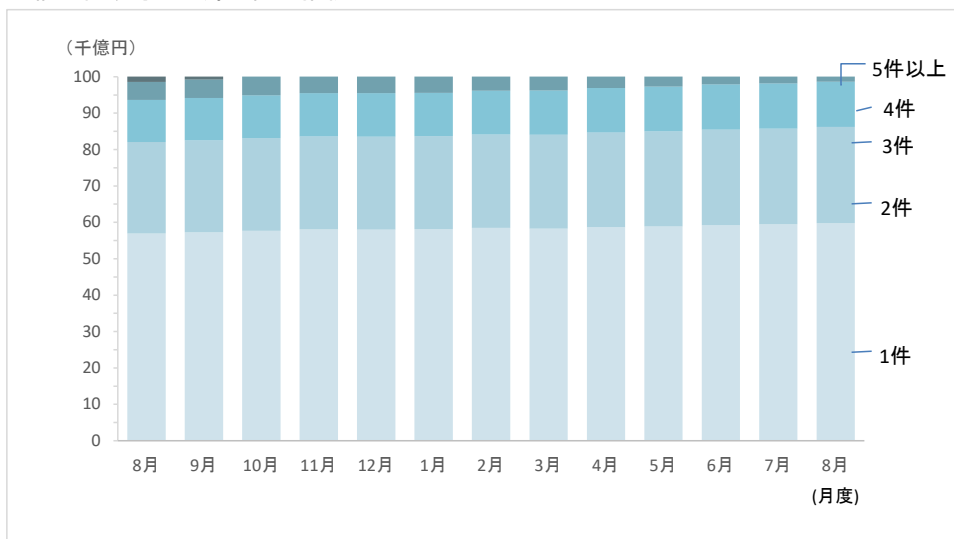
集計年月		2022年					2023年	
		8月度	9月度	10月度	11月度	12月度	1月度	2月度
総登録件数 (万件)	当月	18,010	18,015	18,027	18,038	17,961	17,965	17,976
	前年比	99.2%	99.2%	99.3%	99.7%	99.5%	99.7%	99.8%
残高有件数 (万件)	当月	1,578	1,587	1,599	1,612	1,614	1,608	1,621
	前年比	100.6%	101.0%	101.4%	102.0%	102.2%	102.7%	103.5%
異動情報件数 (万件)	当月	529	531	532	534	536	537	539
	前年比	100.8%	100.9%	101.1%	101.2%	101.2%	101.5%	101.7%
総登録人数 (万人)	当月	7,351	7,352	7,354	7,357	7,357	7,358	7,360
	前年比	99.6%	99.6%	99.6%	99.8%	100.0%	100.2%	100.2%
残高有人数 (万人)	当月	1,050	1,054	1,060	1,066	1,067	1,061	1,066
	前年比	99.6%	99.9%	100.3%	100.7%	100.8%	101.1%	101.7%
異動情報人数 (万人)	当月	393	394	395	396	397	398	399
	前年比	100.8%	100.8%	101.0%	101.1%	101.0%	101.2%	101.3%
1人当たりの残高有件数	当月	1.50	1.51	1.51	1.51	1.51	1.52	1.52

集計年月		2023年					
		3月度	4月度	5月度	6月度	7月度	8月度
総登録件数 (万件)	当月	17,988	18,016	17,976	17,982	18,003	18,006
	前年比	99.9%	100.0%	99.9%	99.9%	100.0%	100.0%
残高有件数 (万件)	当月	1,634	1,647	1,660	1,675	1,671	1,677
	前年比	104.3%	104.8%	105.4%	105.7%	105.9%	106.3%
異動情報件数 (万件)	当月	539	537	538	541	542	544
	前年比	101.9%	102.0%	102.5%	102.6%	102.7%	102.8%
総登録人数 (万人)	当月	7,365	7,373	7,380	7,381	7,385	7,379
	前年比	100.3%	100.3%	100.5%	100.5%	100.5%	100.4%
残高有人数 (万人)	当月	1,071	1,078	1,084	1,091	1,088	1,089
	前年比	102.3%	102.7%	103.2%	103.3%	103.5%	103.7%
異動情報人数 (万人)	当月	399	399	399	401	402	402
	前年比	101.5%	101.6%	102.2%	102.3%	102.3%	102.4%
1人当たりの残高有件数	当月	1.53	1.53	1.53	1.54	1.54	1.54

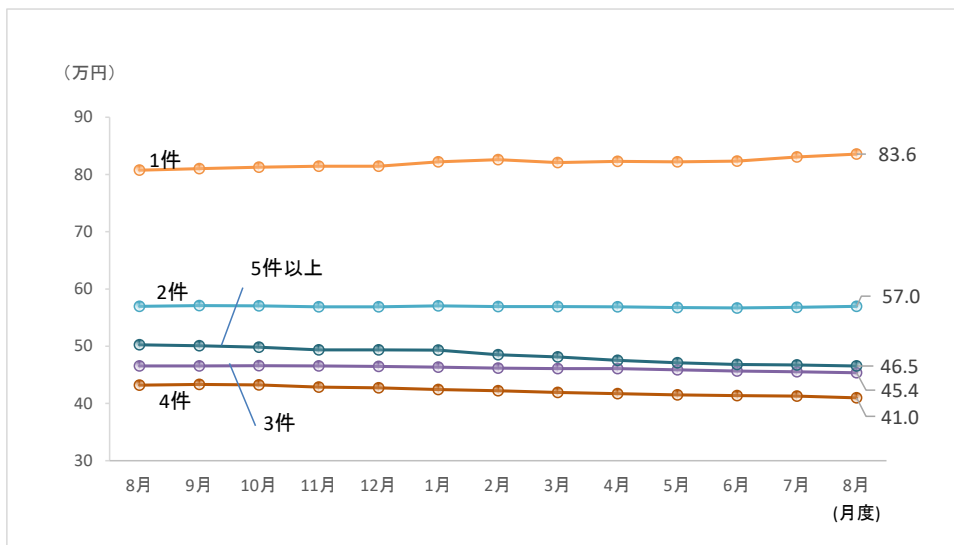
* 毎月20日時点のデータ。

3. 借入件数毎の残高の推移

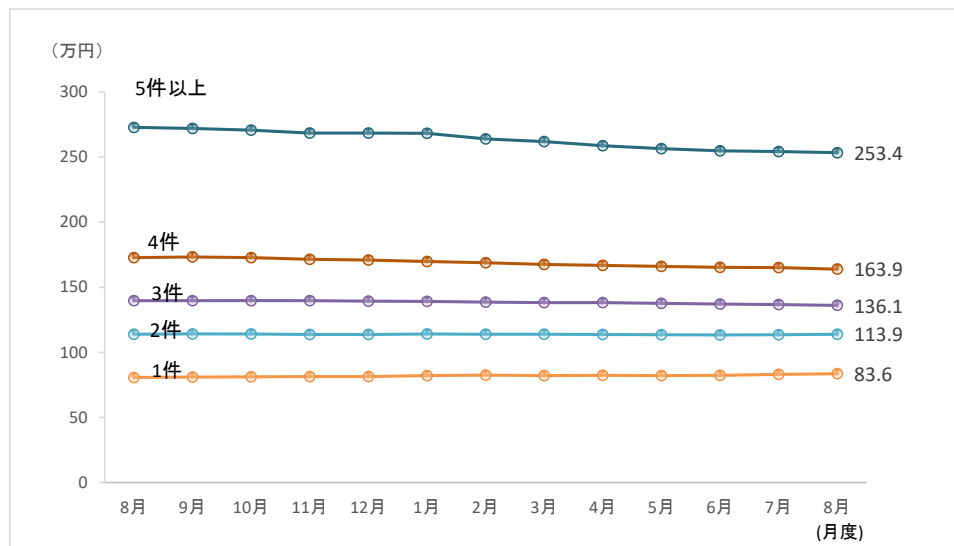
■ 借入件数毎の登録残高の推移



■ 1契約当たりの残高の推移(借入件数別)



■ 1人当たりの残高の推移(借入件数別)



■残高がある者の借入件数毎の登録状況の推移（2022年8月～2023年8月）

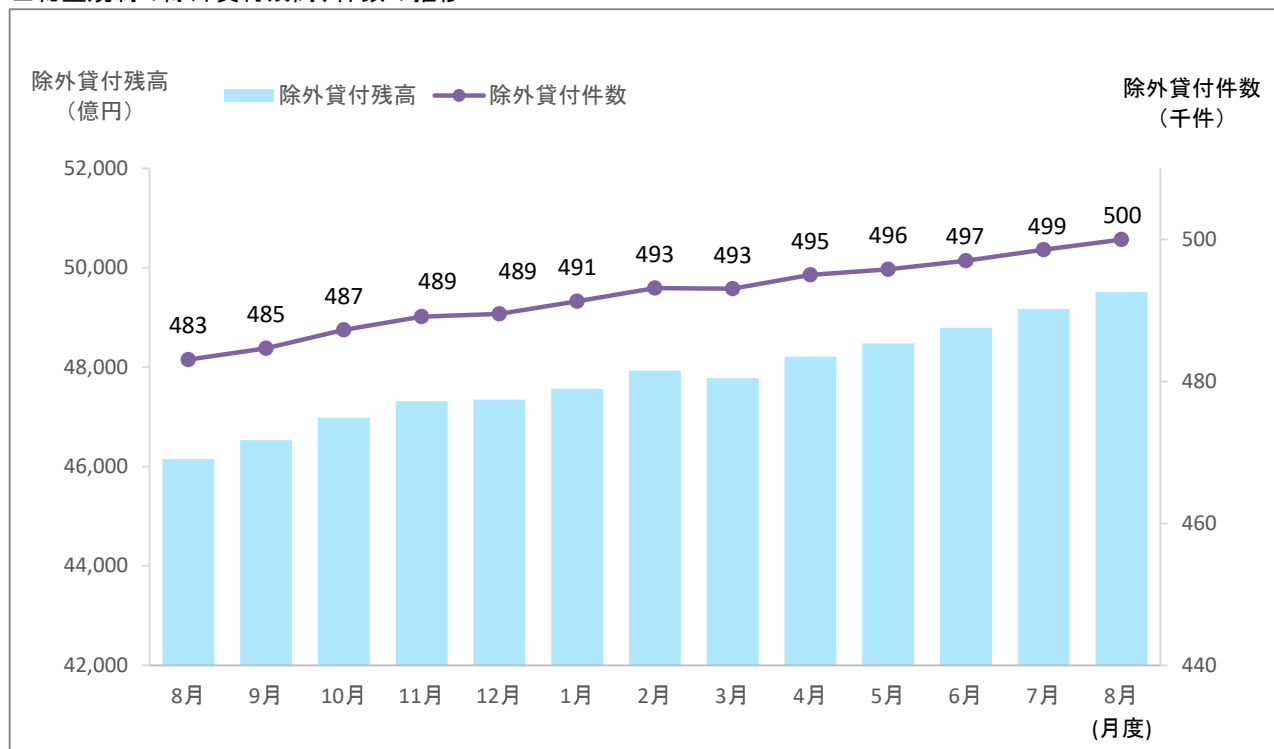
集計年月		2022年					2023年	
		8月度	9月度	10月度	11月度	12月度	1月度	2月度
1件	件数(万件)	706	707	710	713	712	707	708
	人数(万人)	706	707	710	713	712	707	708
	残高(億円)	56,971	57,277	57,702	58,054	58,001	58,171	58,488
	1契約当たりの残高(万円)	80.8	81.0	81.3	81.4	81.4	82.2	82.6
	1人当たりの残高(万円)	80.8	81.0	81.3	81.4	81.4	82.2	82.6
2件	件数(万件)	441	443	446	449	450	447	450
	人数(万人)	220	221	223	225	225	224	225
	残高(億円)	25,112	25,267	25,425	25,558	25,574	25,514	25,630
	1契約当たりの残高(万円)	57.0	57.1	57.0	56.9	56.9	57.0	56.9
	1人当たりの残高(万円)	114.0	114.2	114.1	113.8	113.7	114.1	113.9
3件	件数(万件)	248	250	253	256	257	257	260
	人数(万人)	83	83	84	85	86	86	87
	残高(億円)	11,535	11,640	11,776	11,920	11,939	11,901	12,031
	1契約当たりの残高(万円)	46.6	46.6	46.6	46.6	46.5	46.4	46.2
	1人当たりの残高(万円)	139.7	139.7	139.8	139.7	139.4	139.1	138.6
4件	件数(万件)	116	117	119	121	122	123	125
	人数(万人)	29	29	30	30	31	31	31
	残高(億円)	4,994	5,079	5,150	5,196	5,212	5,200	5,297
	1契約当たりの残高(万円)	43.2	43.3	43.2	42.9	42.7	42.4	42.2
	1人当たりの残高(万円)	172.8	173.3	172.9	171.4	170.8	169.8	168.9
5件以上	件数(万件)	69	70	71	73	73	74	77
	人数(万人)	13	13	13	13	13	14	14
	残高(億円)	3,444	3,503	3,556	3,605	3,616	3,642	3,721
	1契約当たりの残高(万円)	50.2	50.1	49.8	49.4	49.4	49.3	48.5
	1人当たりの残高(万円)	272.9	272.1	270.8	268.5	268.5	268.2	264.0

集計年月		2023年					
		3月度	4月度	5月度	6月度	7月度	8月度
1件	件数(万件)	710	714	716	719	716	716
	人数(万人)	710	714	716	719	716	716
	残高(億円)	58,294	58,709	58,904	59,207	59,519	59,800
	1契約当たりの残高(万円)	82.1	82.3	82.2	82.3	83.1	83.6
	1人当たりの残高(万円)	82.1	82.3	82.2	82.3	83.1	83.6
2件	件数(万件)	453	456	460	463	462	463
	人数(万人)	227	228	230	232	231	232
	残高(億円)	25,795	25,953	26,082	26,266	26,244	26,389
	1契約当たりの残高(万円)	56.9	56.9	56.7	56.7	56.8	57.0
	1人当たりの残高(万円)	113.8	113.7	113.5	113.4	113.6	113.9
3件	件数(万件)	264	266	269	273	273	275
	人数(万人)	88	89	90	91	91	92
	残高(億円)	12,158	12,260	12,339	12,464	12,438	12,486
	1契約当たりの残高(万円)	46.1	46.1	45.9	45.7	45.6	45.4
	1人当たりの残高(万円)	138.3	138.2	137.6	137.0	136.7	136.1
4件	件数(万件)	128	130	132	135	135	137
	人数(万人)	32	32	33	34	34	34
	残高(億円)	5,360	5,420	5,481	5,566	5,567	5,597
	1契約当たりの残高(万円)	41.9	41.7	41.5	41.3	41.3	41.0
	1人当たりの残高(万円)	167.7	166.8	166.0	165.4	165.1	163.9
5件以上	件数(万件)	79	81	83	85	85	86
	人数(万人)	14	15	15	16	16	16
	残高(億円)	3,797	3,852	3,917	3,993	3,968	4,014
	1契約当たりの残高(万円)	48.1	47.5	47.1	46.8	46.7	46.5
	1人当たりの残高(万円)	262.0	258.8	256.5	254.9	254.4	253.4

* 毎月20日時点のデータ。

4. 総量規制の除外貸付の登録状況

■総量規制の除外貸付残高、件数の推移



■総量規制の除外貸付の登録状況推移 (2022年8月～2023年8月)

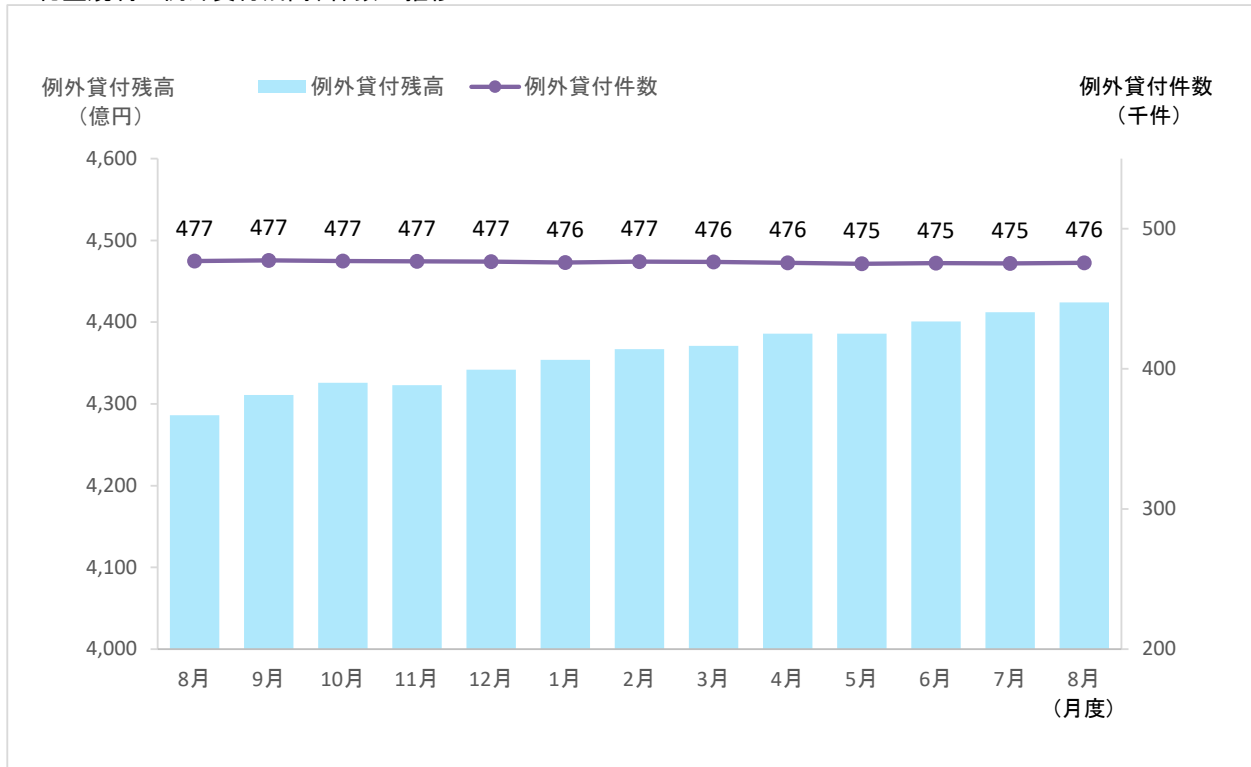
集計年月		2022年					2023年	
		8月度	9月度	10月度	11月度	12月度	1月度	2月度
除外貸付合計	件数(件)	483,069	484,679	487,248	489,109	489,499	491,263	493,163
	残高(億円)	46,156	46,534	46,980	47,317	47,346	47,563	47,926
	1契約当たりの残高(万円)	955.5	960.1	964.2	967.4	967.2	968.2	971.8
住宅ローン	件数(件)	409,634	410,826	413,383	415,321	415,984	418,404	420,406
	残高(億円)	34,265	34,541	34,979	35,351	35,427	35,788	36,163
	1契約当たりの残高(万円)	836.5	840.8	846.2	851.2	851.6	855.3	860.2
住宅ローン つなぎ融資	件数(件)	17,452	17,667	17,366	17,051	16,558	15,894	15,659
	残高(億円)	3,440	3,492	3,448	3,402	3,308	3,163	3,111
	1契約当たりの残高(万円)	1,971.0	1,976.8	1,985.3	1,994.9	1,998.0	1,990.3	1,986.5
オートローン	件数(件)	20,590	20,609	20,708	20,851	20,868	20,852	20,833
	残高(億円)	107	107	109	110	111	111	111
	1契約当たりの残高(万円)	51.9	52.1	52.5	53.0	53.3	53.0	53.3
高額医療費ローン	件数(件)	0	0	0	0	0	0	0
	残高(億円)	0.0	0.0	0.0	0.0	0.0	0.0	0.0
	1契約当たりの残高(万円)	0.0	0.0	0.0	0.0	0.0	0.0	0.0
有価証券担保ローン	件数(件)	234	232	232	231	229	230	228
	残高(億円)	15	15	15	14	14	15	15
	1契約当たりの残高(万円)	649.6	654.2	653.0	610.6	610.0	667.7	671.3
不動産担保ローン	件数(件)	35,080	35,271	35,489	35,581	35,787	35,805	35,966
	残高(億円)	8,312	8,361	8,412	8,422	8,468	8,470	8,509
	1契約当たりの残高(万円)	2,369.3	2,370.4	2,370.4	2,367.0	2,366.2	2,365.7	2,365.9
売却予定の 不動産担保ローン	件数(件)	79	74	70	74	73	78	71
	残高(億円)	18	17	17	18	18	16	17
	1契約当たりの残高(万円)	2,227.4	2,334.1	2,390.2	2,367.2	2,506.3	2,007.3	2,355.6

集計年月		2023年					
		3月度	4月度	5月度	6月度	7月度	8月度
除外貸付合計	件数(件)	493,054	495,002	495,791	497,003	498,543	499,968
	残高(億円)	47,778	48,212	48,479	48,793	49,169	49,512
	1契約当たりの残高(万円)	969.0	974.0	977.8	981.7	986.3	990.3
住宅ローン	件数(件)	420,759	423,613	424,739	426,103	427,798	429,378
	残高(億円)	36,068	36,684	37,027	37,387	37,774	38,153
	1契約当たりの残高(万円)	857.2	866.0	871.8	877.4	883.0	888.6
住宅ローン つなぎ融資	件数(件)	14,925	13,745	13,371	13,048	12,847	12,707
	残高(億円)	3,003	2,790	2,724	2,649	2,636	2,599
	1契約当たりの残高(万円)	2,012.2	2,030.0	2,037.3	2,030.0	2,051.8	2,045.0
オートローン	件数(件)	20,900	21,020	21,080	21,157	21,194	21,170
	残高(億円)	112	113	113	114	114	113
	1契約当たりの残高(万円)	53.5	53.8	53.7	53.7	53.6	53.4
高額医療費ローン	件数(件)	0	0	0	0	0	0
	残高(億円)	0.0	0.0	0.0	0.0	0.0	0.0
	1契約当たりの残高(万円)	0.0	0.0	0.0	0.0	0.0	0.0
有価証券担保ローン	件数(件)	232	226	236	232	223	226
	残高(億円)	16	16	16	16	16	16
	1契約当たりの残高(万円)	690.4	703.9	685.7	694.6	695.8	691.4
不動産担保ローン	件数(件)	36,165	36,318	36,274	36,372	36,381	36,385
	残高(億円)	8,563	8,592	8,579	8,606	8,604	8,603
	1契約当たりの残高(万円)	2,367.8	2,365.8	2,365.0	2,366.1	2,364.9	2,364.3
売却予定の 不動産担保ローン	件数(件)	73	80	91	91	100	102
	残高(億円)	16	17	20	21	26	29
	1契約当たりの残高(万円)	2,181.7	2,079.0	2,200.3	2,338.5	2,582.9	2,831.5

* 毎月20日時点のデータ。

5. 総量規制の例外貸付の登録状況

■総量規制の例外貸付残高、件数の推移



■総量規制の例外貸付の登録状況推移 (2022年8月～2023年8月)

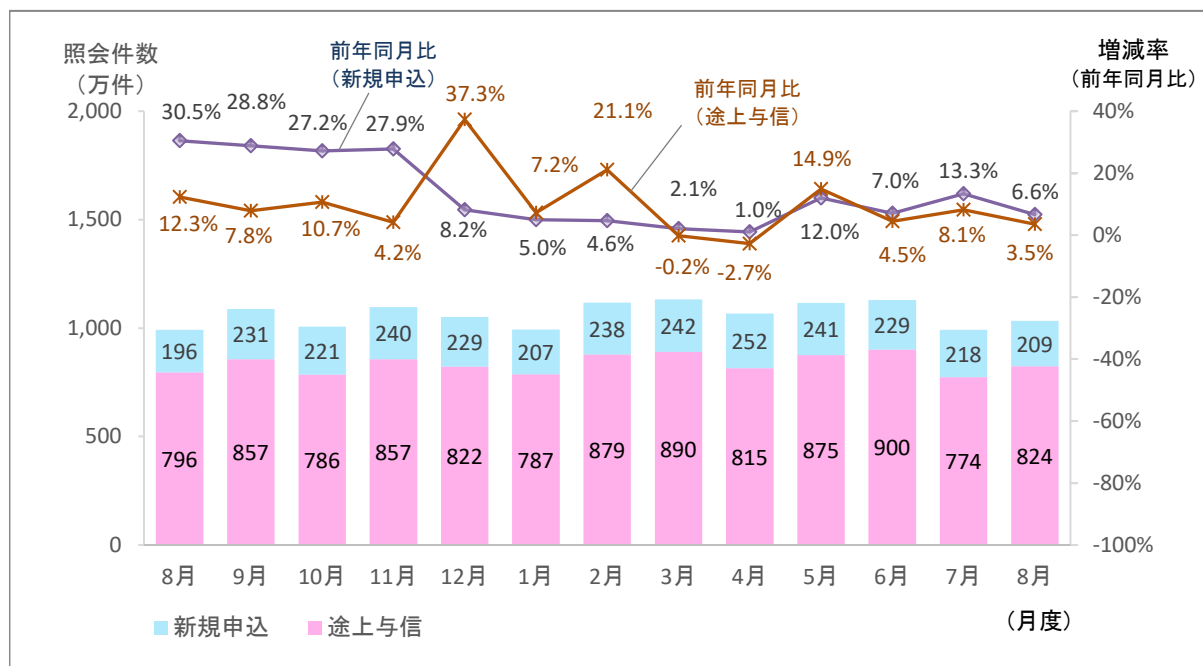
集計年月	2022年					2023年		
	8月度	9月度	10月度	11月度	12月度	1月度	2月度	
例外貸付合計	件数(件)	476,959	477,397	476,945	476,690	476,523	475,914	476,537
	残高(億円)	4,286	4,311	4,326	4,323	4,342	4,354	4,367
	1契約当たりの残高(万円)	89.9	90.3	90.7	90.7	91.1	91.5	91.6
緊急医療費ローン	件数(件)	17	16	17	15	16	16	17
	残高(億円)	0.1	0.1	0.1	0.1	0.1	0.1	0.1
	1契約当たりの残高(万円)	31.6	32.4	35.3	38.7	38.7	37.6	36.1
借換ローン	件数(件)	104,534	104,048	103,432	102,976	102,506	101,788	101,331
	残高(億円)	557	555	551	550	549	546	544
	1契約当たりの残高(万円)	53.3	53.3	53.3	53.4	53.6	53.7	53.7
個人事業主ローン	件数(件)	133,923	134,239	134,560	134,488	134,929	135,084	135,754
	残高(億円)	1,381	1,391	1,403	1,401	1,406	1,417	1,428
	1契約当たりの残高(万円)	103.1	103.6	104.2	104.1	104.2	104.9	105.2
新規事業ローン	件数(件)	8,456	8,453	8,432	8,417	8,428	8,384	8,388
	残高(億円)	467	472	477	471	483	484	487
	1契約当たりの残高(万円)	552.0	558.7	565.8	559.3	573.0	577.6	580.1
段階的借換	件数(件)	206,656	207,432	207,435	207,864	207,853	207,971	208,625
	残高(億円)	1,851	1,862	1,865	1,871	1,874	1,877	1,880
	1契約当たりの残高(万円)	89.6	89.8	89.9	90.0	90.1	90.3	90.1
特定緊急貸付	件数(件)	24	21	20	18	18	17	16
	残高(億円)	0.0	0.0	0.0	0.0	0.0	0.0	0.0
	1契約当たりの残高(万円)	6.2	6.2	6.3	6.3	6.2	6.1	6.5
つなぎ資金	件数(件)	0	0	0	0	0	0	0
	残高(億円)	0.0	0.0	0.0	0.0	0.0	0.0	0.0
	1契約当たりの残高(万円)	0.0	0.0	0.0	0.0	0.0	0.0	0.0
配偶者貸付	件数(件)	23,349	23,188	23,049	22,912	22,773	22,654	22,406
	残高(億円)	31	31	30	30	29	29	28
	1契約当たりの残高(万円)	13.2	13.2	13.1	13.1	12.9	12.8	12.7

集計年月		2023年					
		3月度	4月度	5月度	6月度	7月度	8月度
例外貸付合計	件数(件)	476,194	475,660	474,958	475,351	475,318	475,714
	残高(億円)	4,371	4,386	4,386	4,401	4,412	4,424
	1契約当たりの残高(万円)	91.8	92.2	92.3	92.6	92.8	93.0
緊急医療費ローン	件数(件)	19	19	20	19	19	20
	残高(億円)	0.1	0.1	0.1	0.1	0.1	0.1
	1契約当たりの残高(万円)	37.3	31.9	34.3	34.0	33.1	35.5
借換ローン	件数(件)	100,405	99,866	99,458	99,131	98,668	98,213
	残高(億円)	535	533	532	533	533	531
	1契約当たりの残高(万円)	53.3	53.4	53.5	53.8	54.0	54.1
個人事業主ローン	件数(件)	136,243	136,472	136,700	137,372	137,880	138,611
	残高(億円)	1,430	1,437	1,442	1,452	1,460	1,468
	1契約当たりの残高(万円)	104.9	105.3	105.5	105.7	105.9	105.9
新規事業ローン	件数(件)	8,390	8,403	8,399	8,414	8,422	8,433
	残高(億円)	493	501	500	501	504	505
	1契約当たりの残高(万円)	587.9	596.4	595.0	595.9	598.1	599.3
段階的借換	件数(件)	208,877	208,775	208,384	208,524	208,583	208,814
	残高(億円)	1,884	1,886	1,884	1,887	1,889	1,892
	1契約当たりの残高(万円)	90.2	90.3	90.4	90.5	90.5	90.6
特定緊急貸付	件数(件)	16	16	16	16	15	15
	残高(億円)	0.0	0.0	0.0	0.0	0.0	0.0
	1契約当たりの残高(万円)	6.5	6.4	6.4	6.4	6.7	6.7
つなぎ資金	件数(件)	0	0	0	0	0	0
	残高(億円)	0.0	0.0	0.0	0.0	0.0	0.0
	1契約当たりの残高(万円)	0.0	0.0	0.0	0.0	0.0	0.0
配偶者貸付	件数(件)	22,244	22,109	21,981	21,875	21,731	21,608
	残高(億円)	28	28	28	28	27	27
	1契約当たりの残高(万円)	12.7	12.7	12.7	12.6	12.5	12.4

* 毎月20日時点のデータ。

6. 貸金業者からの照会件数

■照会件数の推移



■照会件数の推移 (2022年8月～2023年8月)

単位: 万件

集計年月		2022年					2023年	
		8月度	9月度	10月度	11月度	12月度	1月度	2月度
照会件数	当月	993	1,089	1,007	1,097	1,051	994	1,117
	前年比	115.5%	111.7%	113.9%	108.6%	129.7%	106.8%	117.2%
新規申込	当月	196	231	221	240	229	207	238
	前年比	130.5%	128.8%	127.2%	127.9%	108.2%	105.0%	104.6%
途上与信	当月	796	857	786	857	822	787	879
	前年比	112.3%	107.8%	110.7%	104.2%	137.3%	107.2%	121.1%

集計年月		2023年					
		3月度	4月度	5月度	6月度	7月度	8月度
照会件数	当月	1,133	1,068	1,115	1,130	992	1,034
	前年比	100.3%	98.1%	114.3%	105.0%	109.2%	104.1%
新規申込	当月	242	252	241	229	218	209
	前年比	102.1%	101.0%	112.0%	107.0%	113.3%	106.6%
途上与信	当月	890	815	875	900	774	824
	前年比	99.8%	97.3%	114.9%	104.5%	108.1%	103.5%

* 各月度は、前月21日～当月20日までの合計。

7. 加盟貸金業者数

■加盟貸金業者数の推移（2022年8月～2023年8月）

単位：社

集計年月	2022年					2023年	
	8月度	9月度	10月度	11月度	12月度	1月度	2月度
加盟貸金業者	324	323	324	325	325	324	322
前月差増加数	0	0	1	1	1	0	0
新規加盟	0	0	0	1	1	0	0
会員の貸金業登録	0	0	1	0	0	0	0
前月差減少数	0	1	0	0	1	1	2
退会	0	1	0	0	1	1	2
会員の貸金業廃業等	0	0	0	0	0	0	0
前月差増減	0	-1	1	1	0	-1	-2

集計年月	2023年					
	3月度	4月度	5月度	6月度	7月度	8月度
加盟貸金業者	323	321	321	322	321	322
前月差増加数	1	1	1	1	0	1
新規加盟	1	1	1	1	0	0
会員の貸金業登録	0	0	0	0	0	1
前月差減少数	0	3	1	0	1	0
退会	0	2	0	0	1	0
会員の貸金業廃業等	0	1	1	0	0	0
前月差増減	1	-2	0	1	-1	1

* 毎月20日時点のデータ。

◆過去の実績データについては、弊社ホームページよりご確認いただけます。(https://www.cic.co.jp/)