

2026年3月度 割賦販売情報統計概況

割賦販売法の指定信用情報機関シー・アイ・シー(CIC)は、割賦販売情報統計を毎月公表しています。
2026年3月度(2026年2月21日～3月20日)の概況報告は以下のとおりです。

	当月	対前年増減率	対前月増減率
1.割賦残債額^{※1}			
(1)包括クレジット(クレジットカード1回払いを除く)	7兆9,404億円	8.9%	0.4%
(2)個別クレジット	19兆7,350億円	4.1%	0.5%
2.異動情報^{※2}件数			
(1)包括クレジット(クレジットカード1回払いを除く)	204万件	8.2%	0.3%
(2)個別クレジット	561万件	3.5%	0.2%
3.照会件数			
新規申込	624万件	3.5%	8.1%
途上与信 ^{※3}	1,022万件	▲ 7.0%	▲ 8.1%
4.加盟クレジット業者数	331社	▲ 3社	1社

※1割賦残債額とは、「分割払い」「リボ払い」「ボーナス払い」などの信用購入あっせん契約の元本合計額を指す。

※2異動情報とは、「約定返済日から61日以上または3か月以上支払が延滞しているもの」を指す。

※3途上与信とは、契約途中に信用状況の確認などのために照会した件数を指す。

※4本統計概況中の各数値は、表示単位未満を四捨五入して表示。

以上

本件に関するお問合せ先

※当リリースは、東商記者クラブ・日銀クラブに投函しています。

2026年3月度割賦販売情報統計

■登録状況(2026年3月20日時点)

	当月	前年比
割賦残債額の合計	276,753億円	105.5%
うち包括クレジット	79,404億円	108.9%
うち個別クレジット	197,350億円	104.1%
1人当たりの割賦残債有り件数		
包括クレジット	1.63件	-
個別クレジット	1.69件	-
1契約当たりの割賦残債額		
包括クレジット	24.1万円	-
個別クレジット	27.9万円	-
年間請求予定額の合計	107,248億円	106.9%
うち包括クレジット	49,560億円	110.5%
うち個別クレジット	57,688億円	103.9%
個別クレジット登録商品等の件数	8,097万件	101.2%

	件数		人数	
	当月	前年比	当月	前年比
包括クレジット総登録情報	37,811万件	103.9%	9,595万人	101.2%
割賦残債額有情報	3,297万件	106.0%	2,027万人	103.7%
異動情報	204万件	108.2%	156万人	107.3%
個別クレジット総登録情報	18,315万件	96.9%	6,696万人	97.4%
割賦残債額有情報	7,063万件	102.2%	4,171万人	101.7%
異動情報	561万件	103.5%	329万人	103.5%

■照会件数(2026年2月21日～3月20日の合計)

	当月	前年比
クレジット業者からの照会件数	1,646万件	96.8%
新規申込	624万件	103.5%
途上与信	1,022万件	93.0%

■加盟クレジット業者数(2026年3月20日時点)

	当月	前年差
加盟クレジット業者数	331社	▲ 3社
包括クレジット業者数	241社	▲ 3社
個別クレジット業者数	140社	▲ 5社

※割賦販売情報統計の見方について

集計対象情報	加盟クレジット業者が当社に登録する個人顧客を相手方とする 信用購入あっせん契約(クレジットカード・ショッピング・ショッピングクレジット等)
包括クレジット	包括信用購入あっせん契約(クレジットカード等)
個別クレジット	個別信用購入あっせん契約(ショッピングクレジット等)
クレジット業者	包括信用購入あっせん登録業者および個別信用購入あっせん登録業者
割賦残債額	リボルビング払い、分割払いおよびボーナス一括払いなどクレジットの 利用から返済までが2か月を超える一回払いの残債額の合計
年間請求予定額	今後1年間に請求が発生する予定の金額
総登録情報	加盟クレジット業者からの登録件数および人数の合計
割賦残債額有情報	加盟クレジット業者からの登録割賦残債額が1円以上の件数の合計および人数の合計
異動情報	「割賦残債額有情報」のうち、約定返済日から61日以上または3か月以上支払が 延滞している件数の合計および人数の合計
個別クレジット登録商品等の件数	個別クレジット契約における購入商品等が登録されている契約件数の合計
照会件数	対象期間中の加盟クレジット業者による信用購入あっせん契約に係る 照会件数の合計 新規申込…新規申込時に照会した件数 途上与信…契約途中に信用状況の確認などのために照会した件数
加盟クレジット業者数	当社に加盟する包括信用購入あっせん登録業者および個別信用購入あっせん 登録業者の合計 ただし、包括および個別信用購入あっせん両方の業者登録をしている場合は、 1社としてカウントする

ご参考

割賦販売情報統計資料

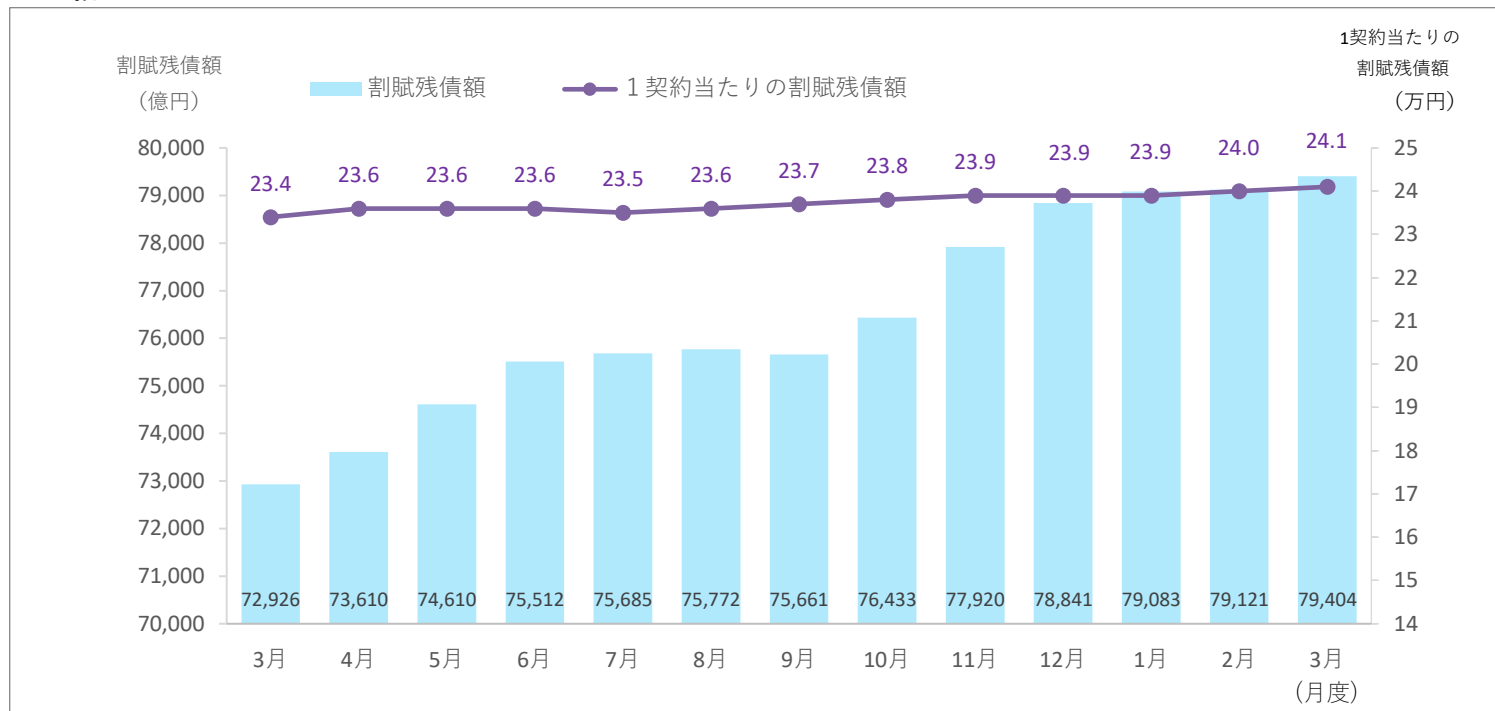
(2025年3月度～2026年3月度)

株式会社シー・アイ・シー

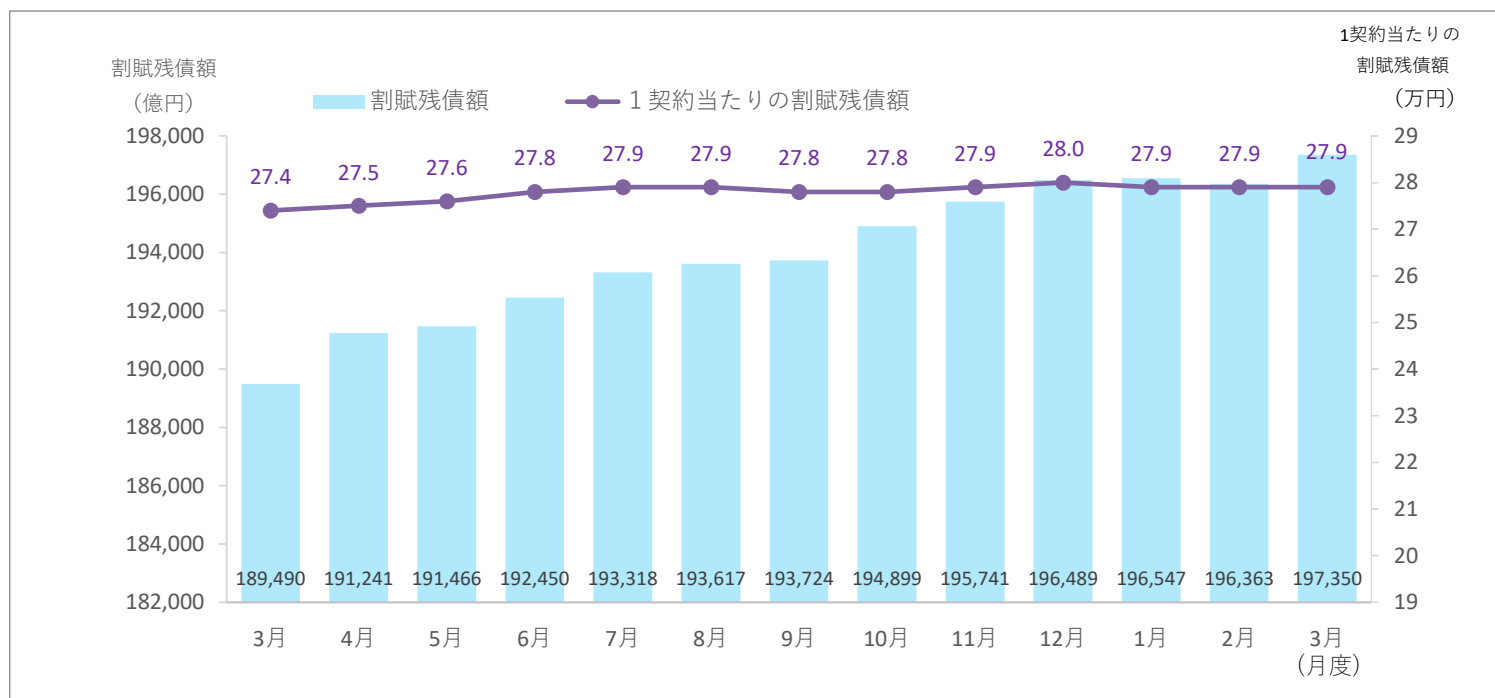
1. 割賦残債額

■割賦残債額の推移

(1)包括クレジット



(2)個別クレジット



■ 割賦残債額の推移

集計年月		2025年						
		3月度	4月度	5月度	6月度	7月度	8月度	9月度
割賦残債額の合計 (億円)	当月	262,417	264,851	266,076	267,962	269,004	269,389	269,385
	前年比	106.5%	106.5%	106.6%	106.7%	106.8%	106.8%	106.6%
包括クレジット (億円)	当月	72,926	73,610	74,610	75,512	75,685	75,772	75,661
	前年比	109.2%	109.0%	108.9%	108.8%	108.8%	109.0%	109.0%
個別クレジット (億円)	当月	189,490	191,241	191,466	192,450	193,318	193,617	193,724
	前年比	105.6%	105.6%	105.7%	105.9%	106.0%	106.0%	105.7%
1契約当たりの割賦残債額(万円)		26.2	26.3	26.3	26.5	26.5	26.5	26.5
包括クレジット(万円)		23.4	23.6	23.6	23.6	23.5	23.6	23.7
個別クレジット(万円)		27.4	27.5	27.6	27.8	27.9	27.9	27.8

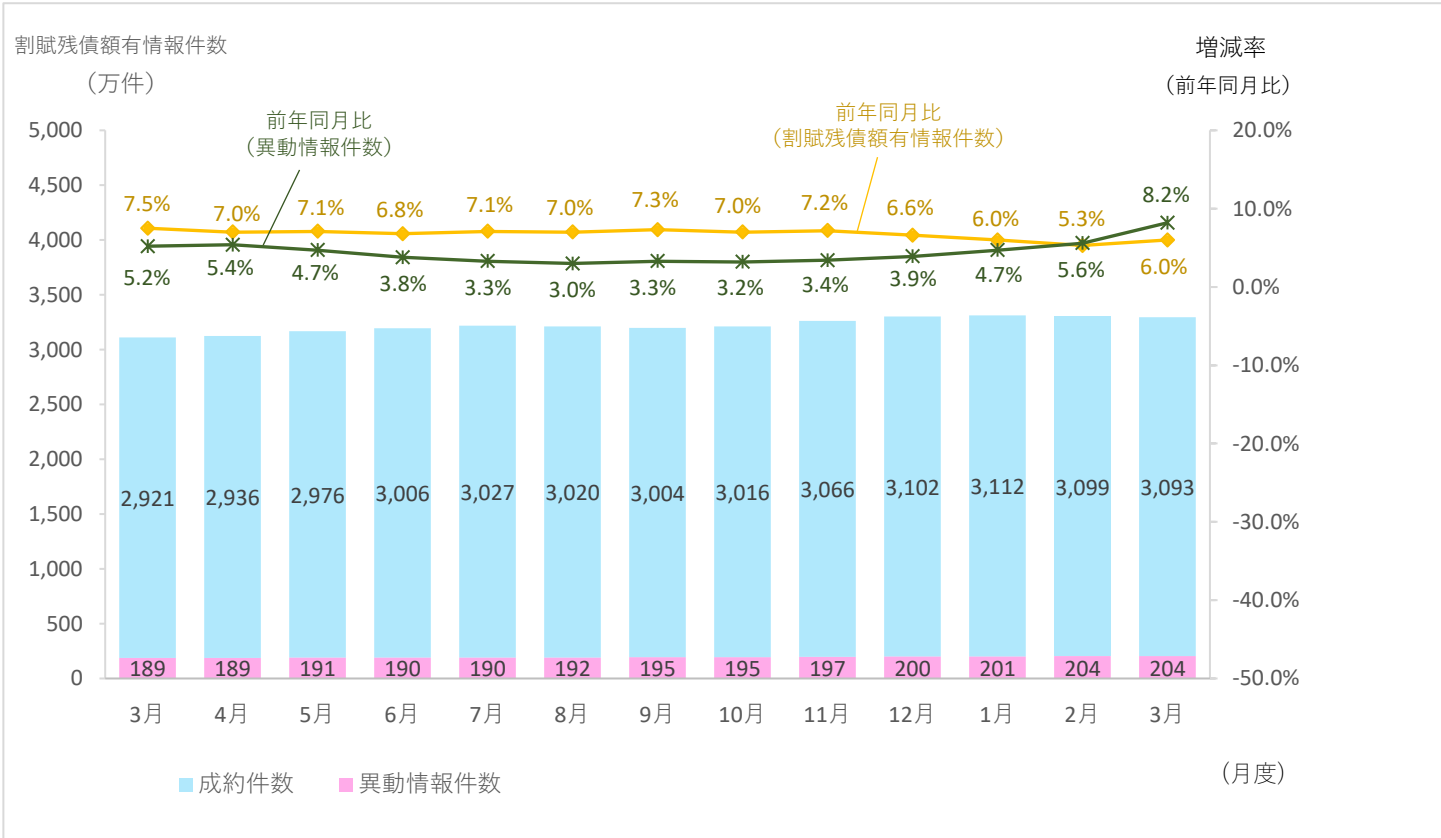
集計年月		2025年			2026年		
		10月度	11月度	12月度	1月度	2月度	3月度
割賦残債額の合計 (億円)	当月	271,332	273,661	275,330	275,630	275,484	276,753
	前年比	106.3%	106.3%	106.1%	105.9%	105.9%	105.5%
包括クレジット (億円)	当月	76,433	77,920	78,841	79,083	79,121	79,404
	前年比	109.0%	109.4%	109.3%	108.8%	108.6%	108.9%
個別クレジット (億円)	当月	194,899	195,741	196,489	196,547	196,363	197,350
	前年比	105.3%	105.1%	104.9%	104.8%	104.8%	104.1%
1契約当たりの割賦残債額(万円)		26.6	26.6	26.7	26.6	26.6	26.7
包括クレジット(万円)		23.8	23.9	23.9	23.9	24.0	24.1
個別クレジット(万円)		27.8	27.9	28.0	27.9	27.9	27.9

* 毎月20日時点のデータ。

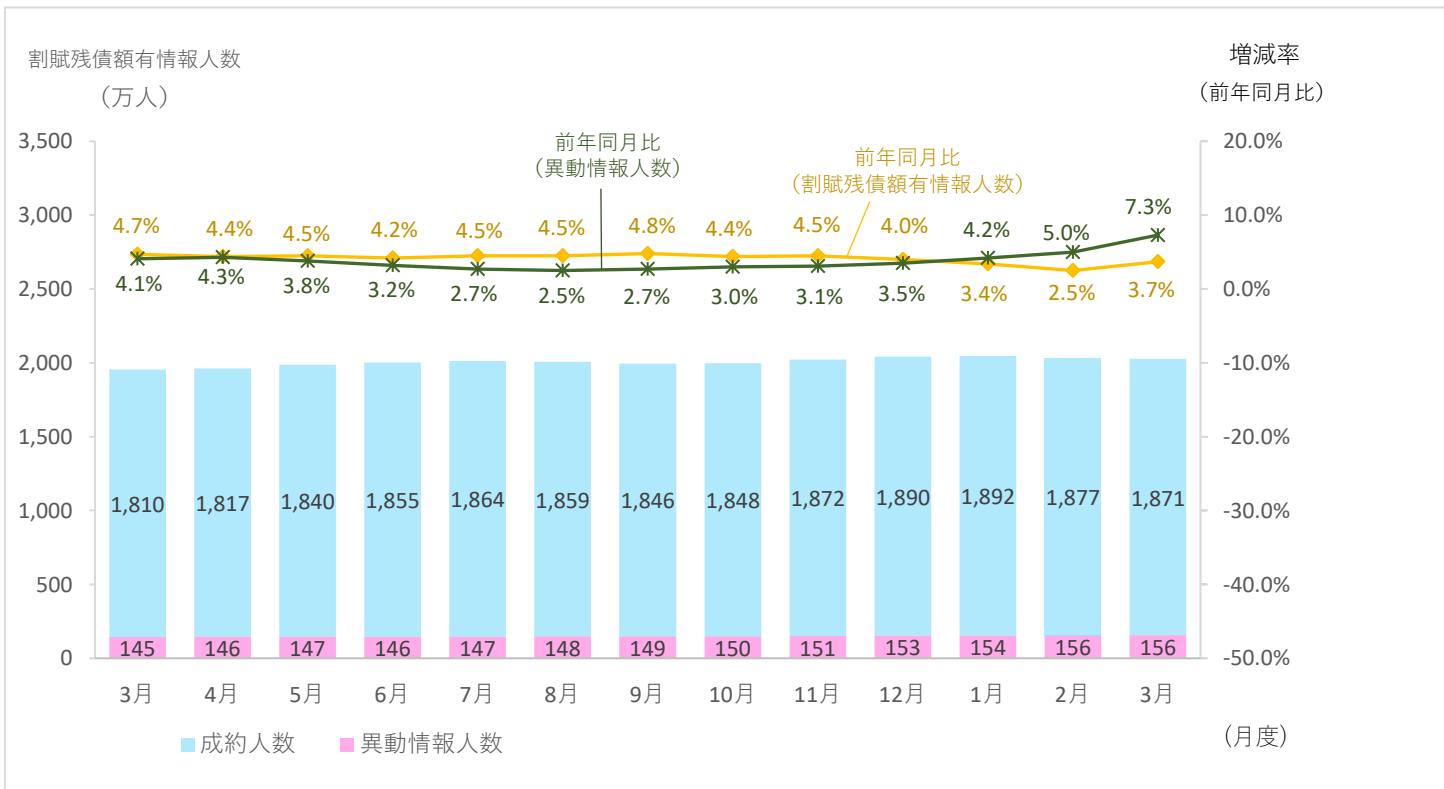
2. 登録件数および登録人数

(1) 包括クレジット

■ 割賦残債額有情報件数・異動情報件数の推移

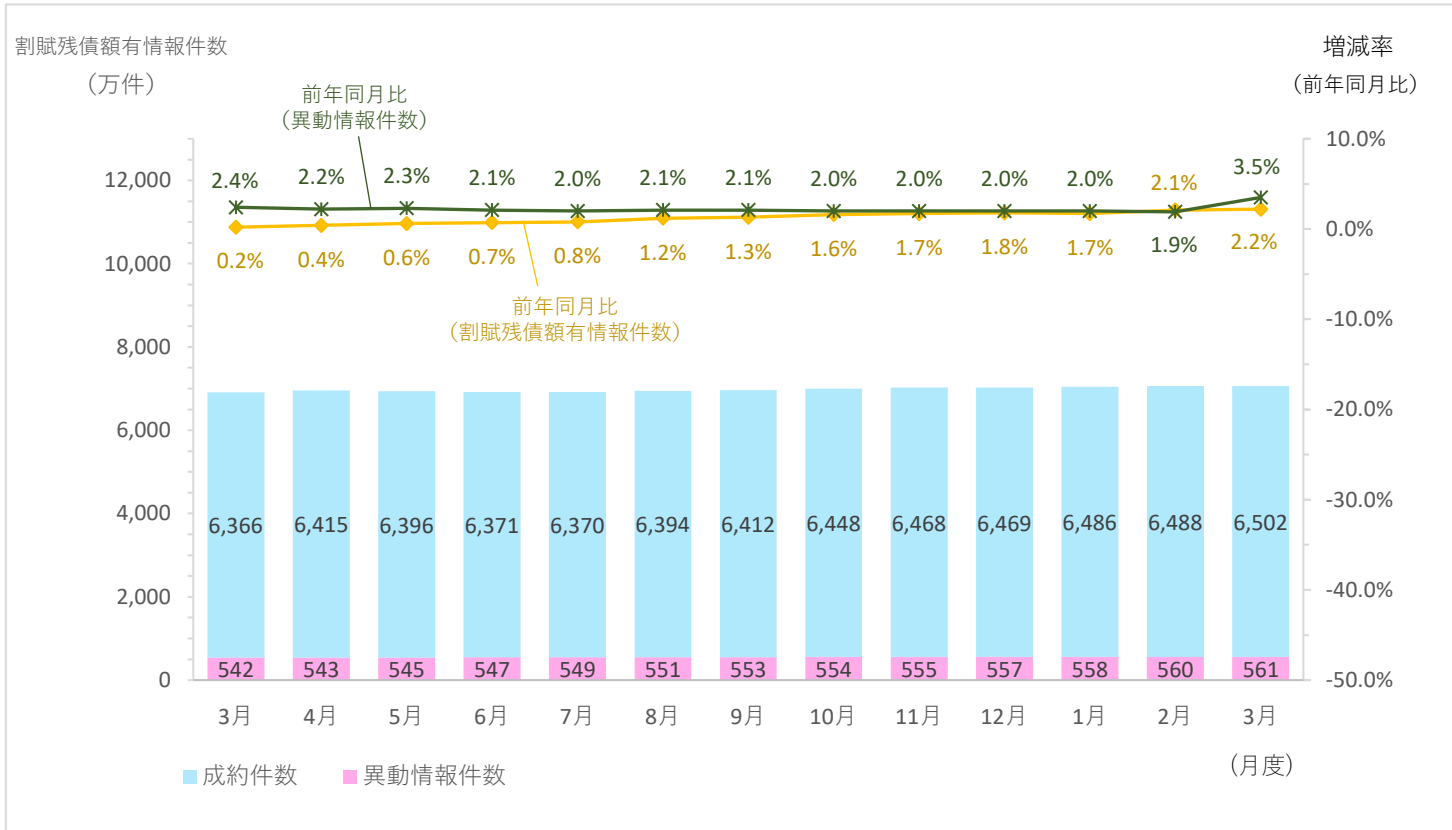


■ 割賦残債額有情報人数・異動情報人数の推移

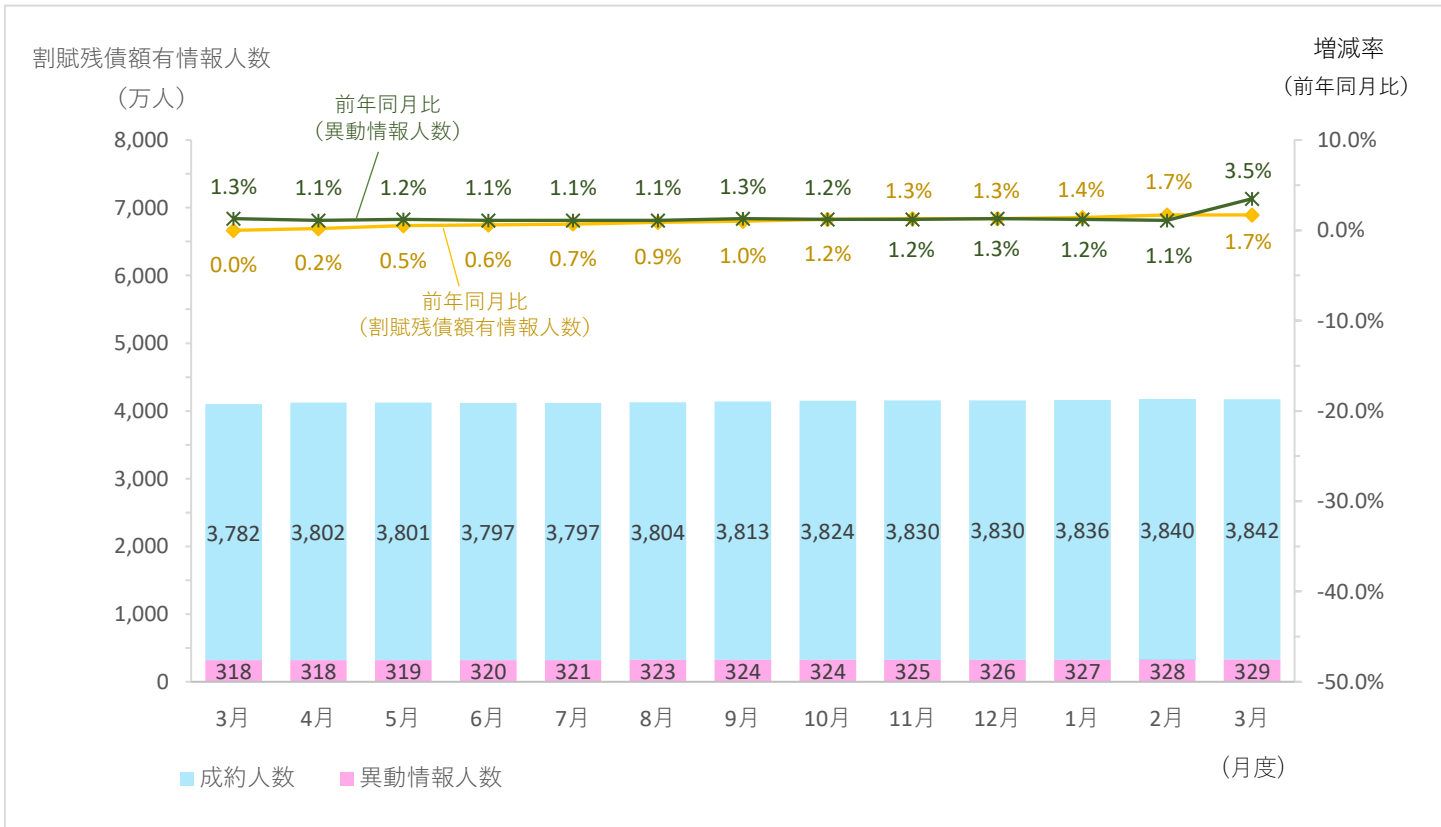


(2) 個別クレジット

■ 割賦残債額有情報件数・異動情報件数の推移



■ 割賦残債額有情報人数・異動情報人数の推移



■割賦販売登録状況の推移

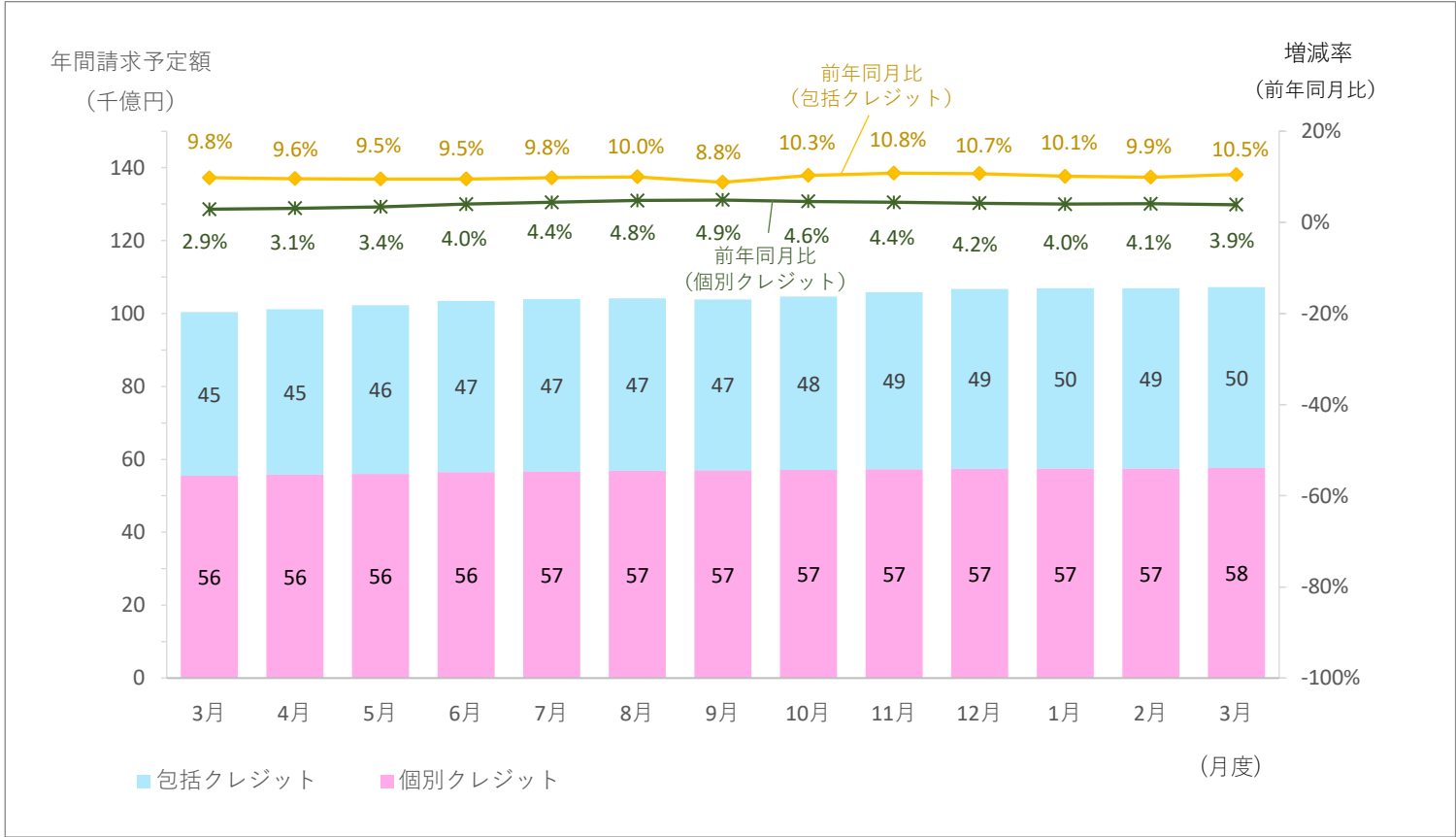
集計年月		2025年							
		3月度	4月度	5月度	6月度	7月度	8月度	9月度	
包括クレジット	総登録件数 (万件)	当月 前年比	36,383 103.2%	36,525 103.1%	36,654 103.2%	36,788 103.3%	36,895 103.3%	36,995 103.4%	37,111 103.5%
	割賦残債額有件数 (万件)	当月 前年比	3,110 107.5%	3,125 107.0%	3,167 107.1%	3,196 106.8%	3,217 107.1%	3,212 107.0%	3,199 107.3%
	異動情報件数 (万件)	当月 前年比	189 105.2%	189 105.4%	191 104.7%	190 103.8%	190 103.3%	192 103.0%	195 103.3%
	総登録人数 (万人)	当月 前年比	9,485 100.8%	9,503 100.8%	9,517 100.8%	9,528 100.8%	9,537 100.9%	9,541 100.9%	9,548 100.9%
	割賦残債額有人数 (万人)	当月 前年比	1,955 104.7%	1,963 104.4%	1,987 104.5%	2,001 104.2%	2,011 104.5%	2,007 104.5%	1,995 104.8%
	異動情報人数 (万人)	当月 前年比	145 104.1%	146 104.3%	147 103.8%	146 103.2%	147 102.7%	148 102.5%	149 102.7%
	1人当たりの割賦残債額有件数	当月	1.59	1.59	1.59	1.60	1.60	1.60	1.60
個別クレジット	総登録件数 (万件)	当月 前年比	18,909 96.4%	18,870 96.3%	18,792 96.7%	18,742 96.8%	18,688 96.9%	18,655 97.1%	18,606 97.0%
	割賦残債額有件数 (万件)	当月 前年比	6,908 100.2%	6,958 100.4%	6,941 100.6%	6,918 100.7%	6,919 100.8%	6,945 101.2%	6,965 101.3%
	異動情報件数 (万件)	当月 前年比	542 102.4%	543 102.2%	545 102.3%	547 102.1%	549 102.0%	551 102.1%	553 102.1%
	総登録人数 (万人)	当月 前年比	6,876 97.3%	6,866 97.2%	6,847 97.3%	6,833 97.3%	6,816 97.2%	6,801 97.3%	6,785 97.2%
	割賦残債額有人数 (万人)	当月 前年比	4,100 100.0%	4,120 100.2%	4,120 100.5%	4,117 100.6%	4,118 100.7%	4,127 100.9%	4,137 101.0%
	異動情報人数 (万人)	当月 前年比	318 101.3%	318 101.1%	319 101.2%	320 101.1%	321 101.1%	323 101.1%	324 101.3%
	1人当たりの割賦残債額有件数	当月	1.68	1.69	1.68	1.68	1.68	1.68	1.68

集計年月		2025月度			2026年			
		10月度	11月度	12月度	1月度	2月度	3月度	
包括クレジット	総登録件数 (万件)	当月 前年比	37,224 103.6%	37,342 103.6%	37,454 103.6%	37,535 103.6%	37,692 103.8%	37,811 103.9%
	割賦残債額有件数 (万件)	当月 前年比	3,211 107.0%	3,263 107.2%	3,302 106.6%	3,313 106.0%	3,303 105.3%	3,297 106.0%
	異動情報件数 (万件)	当月 前年比	195 103.2%	197 103.4%	200 103.9%	201 104.7%	204 105.6%	204 108.2%
	総登録人数 (万人)	当月 前年比	9,553 100.9%	9,559 100.9%	9,573 101.0%	9,577 101.0%	9,587 101.1%	9,595 101.2%
	割賦残債額有人数 (万人)	当月 前年比	1,998 104.4%	2,023 104.5%	2,043 104.0%	2,046 103.4%	2,033 102.5%	2,027 103.7%
	異動情報人数 (万人)	当月 前年比	150 103.0%	151 103.1%	153 103.5%	154 104.2%	156 105.0%	156 107.3%
	1人当たりの割賦残債額有件数	当月	1.61	1.61	1.62	1.62	1.62	1.63
個別クレジット	総登録件数 (万件)	当月 前年比	18,569 97.0%	18,515 96.9%	18,462 96.8%	18,411 96.8%	18,365 96.9%	18,315 96.9%
	割賦残債額有件数 (万件)	当月 前年比	7,002 101.6%	7,023 101.7%	7,026 101.8%	7,044 101.7%	7,048 102.1%	7,063 102.2%
	異動情報件数 (万件)	当月 前年比	554 102.0%	555 102.0%	557 102.0%	558 102.0%	560 101.9%	561 103.5%
	総登録人数 (万人)	当月 前年比	6,766 97.1%	6,747 97.1%	6,731 97.1%	6,719 97.1%	6,707 97.3%	6,696 97.4%
	割賦残債額有人数 (万人)	当月 前年比	4,148 101.2%	4,155 101.3%	4,156 101.3%	4,163 101.4%	4,168 101.7%	4,171 101.7%
	異動情報人数 (万人)	当月 前年比	324 101.2%	325 101.2%	326 101.3%	327 101.2%	328 101.1%	329 103.5%
	1人当たりの割賦残債額有件数	当月	1.69	1.69	1.69	1.69	1.69	1.69

* 毎月20日時点のデータ。

3. 年間請求予定額

■年間請求予定額の推移



■年間請求予定額の推移

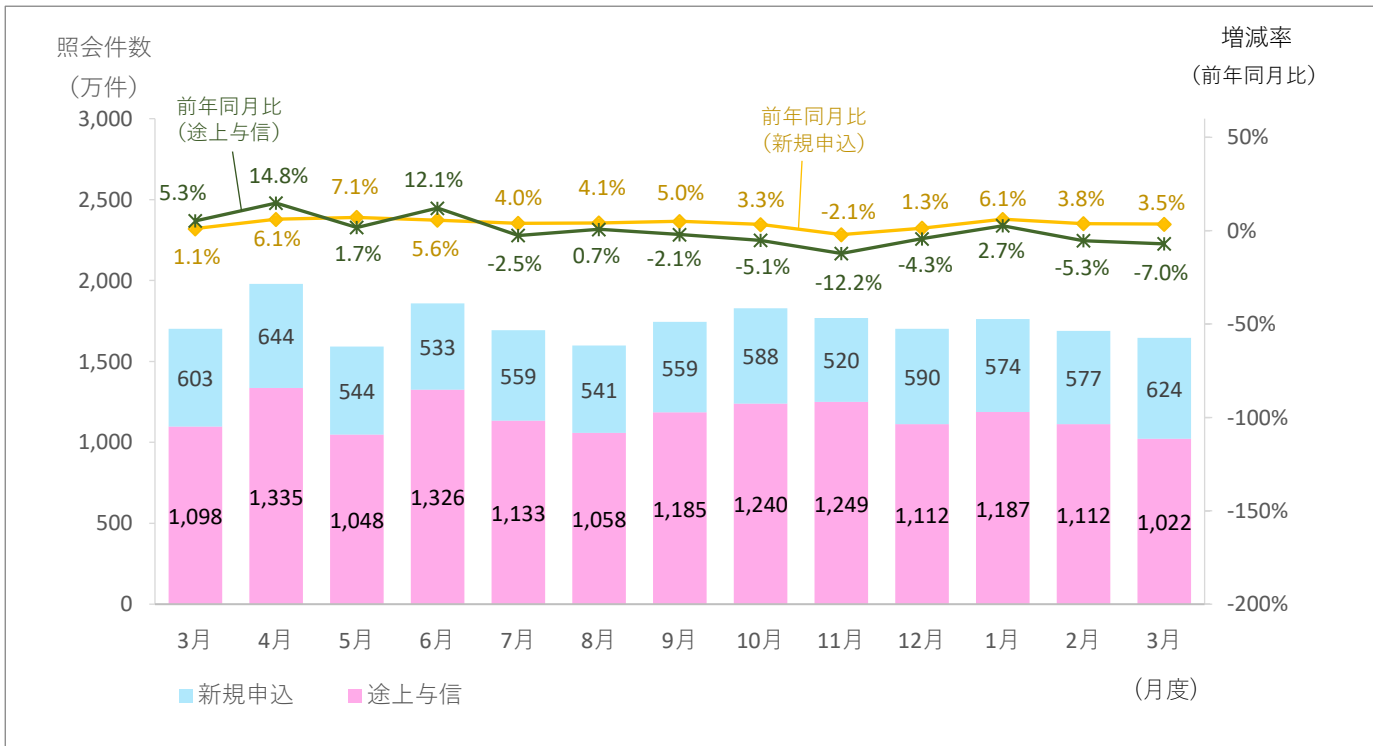
集計年月		2025年						
		3月度	4月度	5月度	6月度	7月度	8月度	9月度
年間請求予定額の合計 (億円)	当月	100,369	101,201	102,262	103,476	103,920	104,121	103,905
	前年比	105.9%	105.9%	106.1%	106.4%	106.8%	107.1%	106.6%
包括クレジット (億円)	当月	44,868	45,396	46,231	46,981	47,195	47,229	46,925
	前年比	109.8%	109.6%	109.5%	109.5%	109.8%	110.0%	108.8%
個別クレジット (億円)	当月	55,501	55,804	56,031	56,495	56,725	56,892	56,980
	前年比	102.9%	103.1%	103.4%	104.0%	104.4%	104.8%	104.9%
個別クレジット登録商品等の件数 (万件)	当月	8,002	8,050	8,022	7,992	7,987	8,012	8,028
	前年比	99.7%	99.9%	100.0%	100.0%	100.0%	100.3%	100.4%

集計年月		2025年			2026年		
		10月度	11月度	12月度	1月度	2月度	3月度
年間請求予定額の合計 (億円)	当月	104,647	105,863	106,753	106,983	106,916	107,248
	前年比	107.1%	107.3%	107.1%	106.7%	106.7%	106.9%
包括クレジット (億円)	当月	47,519	48,609	49,381	49,535	49,423	49,560
	前年比	110.3%	110.8%	110.7%	110.1%	109.9%	110.5%
個別クレジット (億円)	当月	57,129	57,253	57,372	57,447	57,493	57,688
	前年比	104.6%	104.4%	104.2%	104.0%	104.1%	103.9%
個別クレジット登録商品等の件数 (万件)	当月	8,061	8,080	8,077	8,093	8,088	8,097
	前年比	100.6%	100.7%	100.7%	100.6%	101.1%	101.2%

* 毎月20日時点のデータ。

4. 加盟クレジット業者からの照会件数

■照会件数の推移



■照会件数の推移

単位: 万件

集計年月		2025年						
		3月度	4月度	5月度	6月度	7月度	8月度	9月度
照会件数 (万件)	当月	1,701	1,979	1,592	1,858	1,692	1,599	1,743
	前年比	103.8%	111.8%	103.5%	110.1%	99.5%	101.8%	100.1%
新規申込 (万件)	当月	603	644	544	533	559	541	559
	前年比	101.1%	106.1%	107.1%	105.6%	104.0%	104.1%	105.0%
途上与信 (万件)	当月	1,098	1,335	1,048	1,326	1,133	1,058	1,185
	前年比	105.3%	114.8%	101.7%	112.1%	97.5%	100.7%	97.9%

集計年月		2025年			2026年		
		10月度	11月度	12月度	1月度	2月度	3月度
照会件数 (万件)	当月	1,828	1,769	1,702	1,761	1,689	1,646
	前年比	97.5%	90.5%	97.5%	103.8%	97.6%	96.8%
新規申込 (万件)	当月	588	520	590	574	577	624
	前年比	103.3%	97.9%	101.3%	106.1%	103.8%	103.5%
途上与信 (万件)	当月	1,240	1,249	1,112	1,187	1,112	1,022
	前年比	94.9%	87.8%	95.7%	102.7%	94.7%	93.0%

* 各月度は、前月21日～当月20日までの合計。

5. 加盟クレジット業者数

■加盟クレジット業者の推移

単位:社

集計年月	2025年						
	3月度	4月度	5月度	6月度	7月度	8月度	9月度
加盟クレジット業者	334	334	332	332	331	332	331
包括クレジット業者	244	244	243	243	241	242	242
個別クレジット業者	145	145	142	141	141	141	140
前月差加盟クレジット業者増減	-1	0	-2	0	-1	1	-1
前月差増加数	0	1	0	0	0	2	0
新規加盟	0	0	0	0	0	1	0
会員の信用購入あっせん登録	0	1	0	0	0	1	0
前月差減少数	1	1	2	1	2	1	1
退会	1	1	1	0	0	1	0
会員の信用購入あっせん廃業等	0	0	1	1	2	0	1

集計年月	2025年			2026年		
	10月度	11月度	12月度	1月度	2月度	3月度
加盟クレジット業者	331	330	329	330	330	331
包括クレジット業者	240	239	239	240	240	241
個別クレジット業者	141	141	140	140	140	140
前月差加盟クレジット業者増減	0	-1	-1	1	0	1
前月差増加数	1	0	0	1	0	1
新規加盟	0	0	0	0	0	0
会員の信用購入あっせん登録	1	0	0	1	0	1
前月差減少数	2	1	1	0	0	0
退会	1	1	0	0	0	0
会員の信用購入あっせん廃業等	1	0	1	0	0	0

* 毎月20日時点のデータ。

* 加盟クレジット業者は、包括および個別信用購入あっせん両方の業者登録をしている場合は、1社としてカウント。

* 2025年5月度実績に一部誤りがあったため、修正いたしました。

◆過去の実績データについては、弊社のホームページから確認いただけます。(https://www.cic.co.jp/)