

2023年11月度 割賦販売情報統計概況

割賦販売法の指定信用情報機関シー・アイ・シー(CIC)は、割賦販売情報統計を毎月公表しています。2023年11月度(2023年10月21日~2023年11月20日)の概況は以下の通りです。

- 割賦残債額は、包括クレジット、個別クレジットともに、堅調に推移した。特に、包括クレジットは、対前年10.4%増となり、3ヶ月連続での二桁増となった。他方、異動情報件数の伸び率も対前年11.0%増となり、2ヶ月連続での二桁の伸びとなっている。
- 新規申込は、対前年9.7%の549万件と堅調に推移した。途上与信も大きく伸長し、対前年25.0%増の1,196万件で推移した。1ヶ月の途上与信としては、過去最高。

	当月	対前年増減率	対前月増減率
1. 割賦残債額^{※1}			
(1) 包括クレジット(クレジットカード1回払いを除く)	6兆5,085億円	10.4%	1.8%
(2) 個別クレジット	17兆7,716億円	3.8%	0.7%
2. 異動情報^{※2} 件数			
(1) 包括クレジット(クレジットカード1回払いを除く)	170万件	11.0%	1.5%
(2) 個別クレジット	521万件	4.6%	0.4%
3. 照会件数			
新規申込	549万件	9.7%	1.0%
途上与信 ^{※3}	1,196万件	25.0%	12.5%
4. 加盟クレジット業者数	336社	▲2社	増減なし

※1 割賦残債額とは、「分割払い」「リボ払い」「ボーナス払い」などの信用購入あっせん契約の元本合計額を指す。

※2 異動情報とは、「約定返済日より61日以上または3ヶ月以上支払いが延滞しているもの」を指す。

※3 途上与信とは、契約途中に信用状況の確認などのために照会した件数を指す。

※4 本統計概況中の各数値は、表示単位未満を四捨五入して表示。

以上

本件に関するお問い合わせ先

※当リリースは、東商記者クラブ・日銀クラブに投函しています。

2023年11月度 割賦販売情報統計

■登録状況(2023年11月20日時点)

	当月	前年比
割賦残債額の合計	242,801億円	105.5%
うち包括クレジット	65,085億円	110.4%
うち個別クレジット	177,716億円	103.8%
1人当たりの割賦残債有り件数		
包括クレジット	1.53件	-
個別クレジット	1.69件	-
1契約当たりの割賦残債額		
包括クレジット	22.9万円	-
個別クレジット	25.4万円	-
年間請求予定額の合計	94,162億円	104.8%
うち包括クレジット	39,984億円	109.6%
うち個別クレジット	54,178億円	101.5%
個別クレジット登録商品等の件数	8,119万件	94.1%

	件数		人数	
	当月	前年比	当月	前年比
包括クレジット総登録情報	34,733万件	103.6%	9,356万人	101.4%
割賦残債額有情報	2,839万件	100.0%	1,853万人	95.4%
異動情報	170万件	111.0%	134万人	109.1%
個別クレジット総登録情報	19,946万件	95.5%	7,130万人	97.9%
割賦残債額有情報	6,988万件	93.9%	4,136万人	95.3%
異動情報	521万件	104.6%	309万人	104.4%

■照会件数(2023年10月21日～2023年11月20日の合計)

	当月	前年比
クレジット業者からの照会件数	1,746万件	119.8%
新規申込	549万件	109.7%
途上与信	1,196万件	125.0%

■加盟クレジット業者数(2023年11月20日時点)

	当月	前年差
加盟クレジット業者数	336社	▲ 2
包括クレジット業者数	248社	▲ 4
個別クレジット業者数	145社	▲ 1

※割賦販売情報統計の見方について

集計対象情報	加盟クレジット業者が当社に登録する個人顧客を相手方とする信用購入あっせん契約(クレジットカード・ショッピング・ショッピングクレジット等)
包括クレジット	包括信用購入あっせん契約(クレジットカード等)
個別クレジット	個別信用購入あっせん契約(ショッピングクレジット等)
クレジット業者	包括信用購入あっせん登録業者および個別信用購入あっせん登録業者
割賦残債額	リボルビング払い、分割払いの残債額、およびボーナス一括払いなどクレジットの利用から返済までが2ヶ月を超える一回払いの残債額の合計
年間請求予定額	今後1年間に請求が発生する予定の金額
総登録情報	加盟クレジット業者からの登録件数および人数の合計
割賦残債額有情報	加盟クレジット業者からの登録割賦残債額が1円以上の件数および人数の合計
異動情報	「割賦残債額有情報」のうち、約定返済日より61日以上または3ヶ月以上支払いが延滞している件数および人数の合計
個別クレジット登録商品等の件数	個別クレジット契約における購入商品等が登録されている契約件数の合計
照会件数	対象期間中の加盟クレジット業者による信用購入あっせん契約に係る照会件数の合計 新規申込…新規申込時に照会した件数 途上与信…契約途中に信用状況の確認などのために照会した件数
加盟クレジット業者数	当社に加盟する包括信用購入あっせん登録業者および個別信用購入あっせん登録業者の合計。 ただし、包括および個別信用購入あっせん両方の業者登録をしている場合は、1社でカウントしている。

ご参考

割賦販売情報統計資料

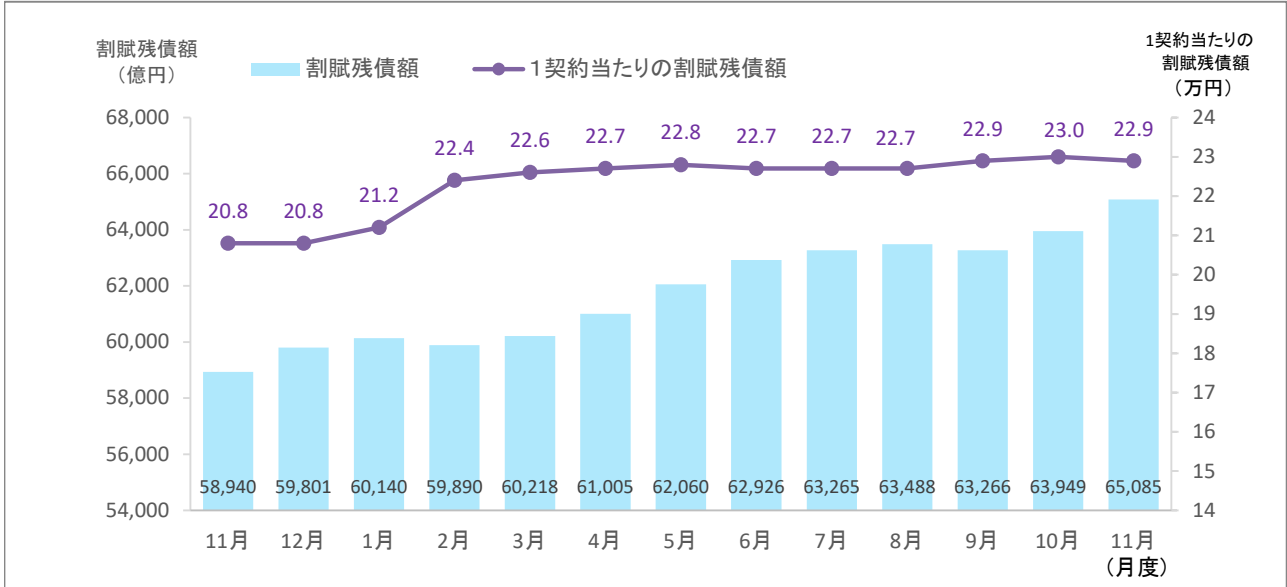
(2022年11月度～2023年11月度)

株式会社シー・アイ・シー

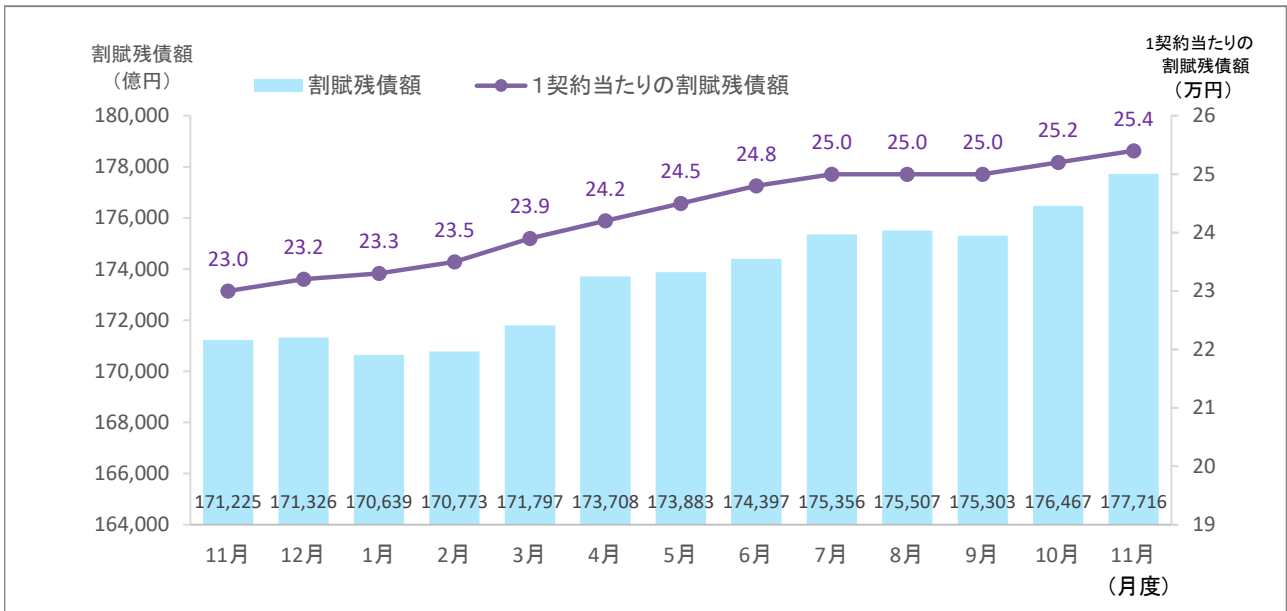
1. 割賦残債額

■ 割賦残債額の推移

(1) 包括クレジット



(2) 個別クレジット



■ 割賦残債額の推移 (2022年11月～2023年11月)

集計年月		2022年		2023年				
		11月度	12月度	1月度	2月度	3月度	4月度	5月度
割賦残債額の合計 (億円)	当月	230,165	231,127	230,779	230,663	232,015	234,714	235,943
	前年比	101.2%	101.2%	101.2%	101.5%	102.2%	102.9%	103.3%
包括クレジット (億円)	当月	58,940	59,801	60,140	59,890	60,218	61,005	62,060
	前年比	106.8%	107.0%	106.7%	106.8%	107.8%	109.0%	109.2%
個別クレジット (億円)	当月	171,225	171,326	170,639	170,773	171,797	173,708	173,883
	前年比	99.3%	99.3%	99.5%	99.8%	100.4%	100.9%	101.4%
1契約当たりの割賦残債額(万円)		22.4	22.6	22.7	23.2	23.6	23.8	24.0
包括クレジット(万円)		20.8	20.8	21.2	22.4	22.6	22.7	22.8
個別クレジット(万円)		23.0	23.2	23.3	23.5	23.9	24.2	24.5

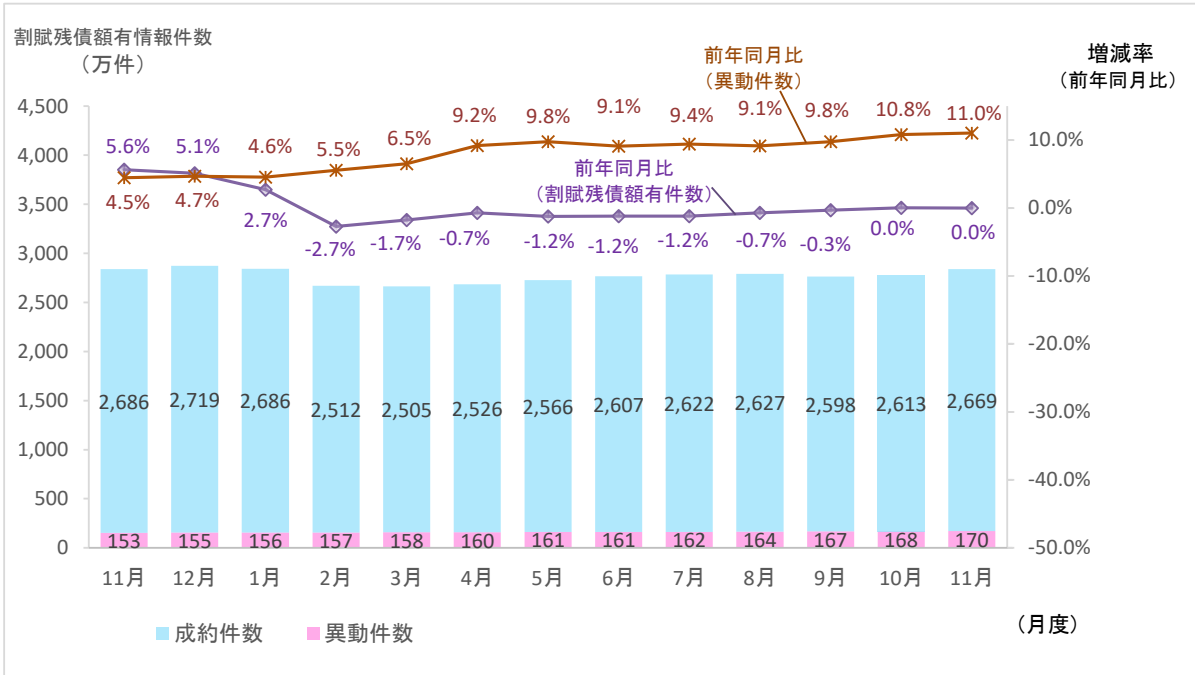
集計年月		2023年					
		6月度	7月度	8月度	9月度	10月度	11月度
割賦残債額の合計 (億円)	当月	237,323	238,621	238,995	238,569	240,416	242,801
	前年比	103.6%	104.2%	104.5%	105.0%	105.3%	105.5%
包括クレジット (億円)	当月	62,926	63,265	63,488	63,266	63,949	65,085
	前年比	109.3%	109.4%	109.6%	110.2%	110.5%	110.4%
個別クレジット (億円)	当月	174,397	175,356	175,507	175,303	176,467	177,716
	前年比	101.7%	102.4%	102.8%	103.2%	103.5%	103.8%
1契約当たりの割賦残債額(万円)		24.2	24.4	24.4	24.4	24.6	24.7
包括クレジット(万円)		22.7	22.7	22.7	22.9	23.0	22.9
個別クレジット(万円)		24.8	25.0	25.0	25.0	25.2	25.4

* 毎月20日時点のデータ。

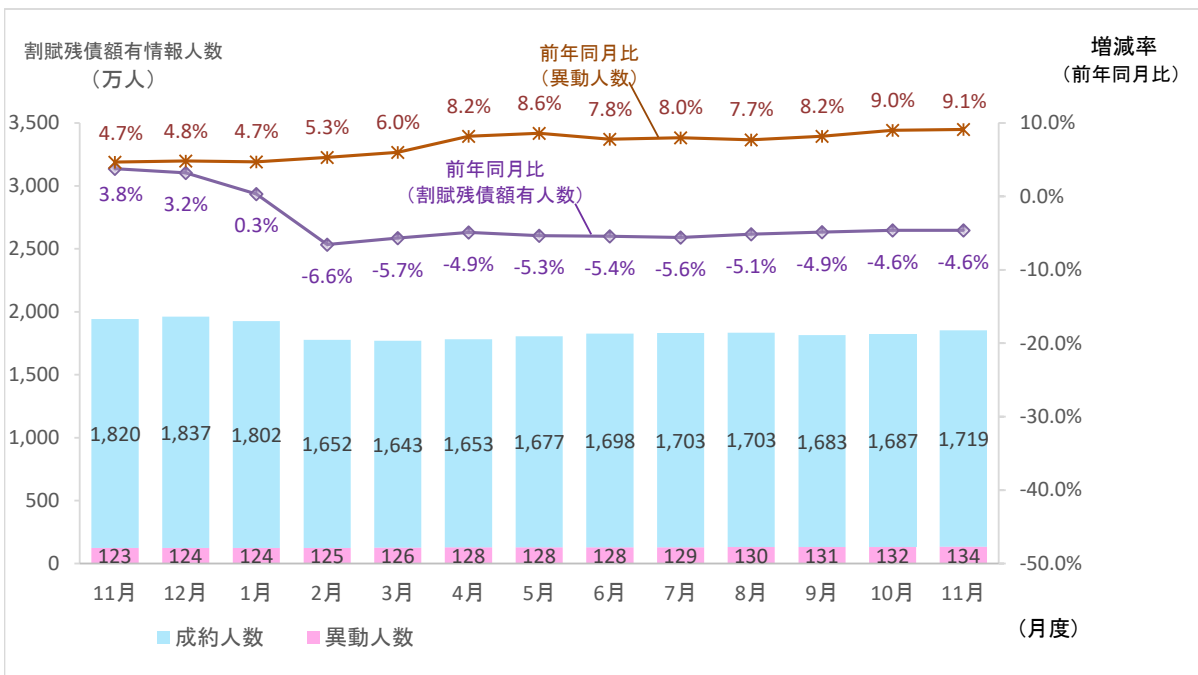
2. 登録件数および登録人数

(1) 包括クレジット

■ 割賦残債額有情報件数・異動情報件数の推移

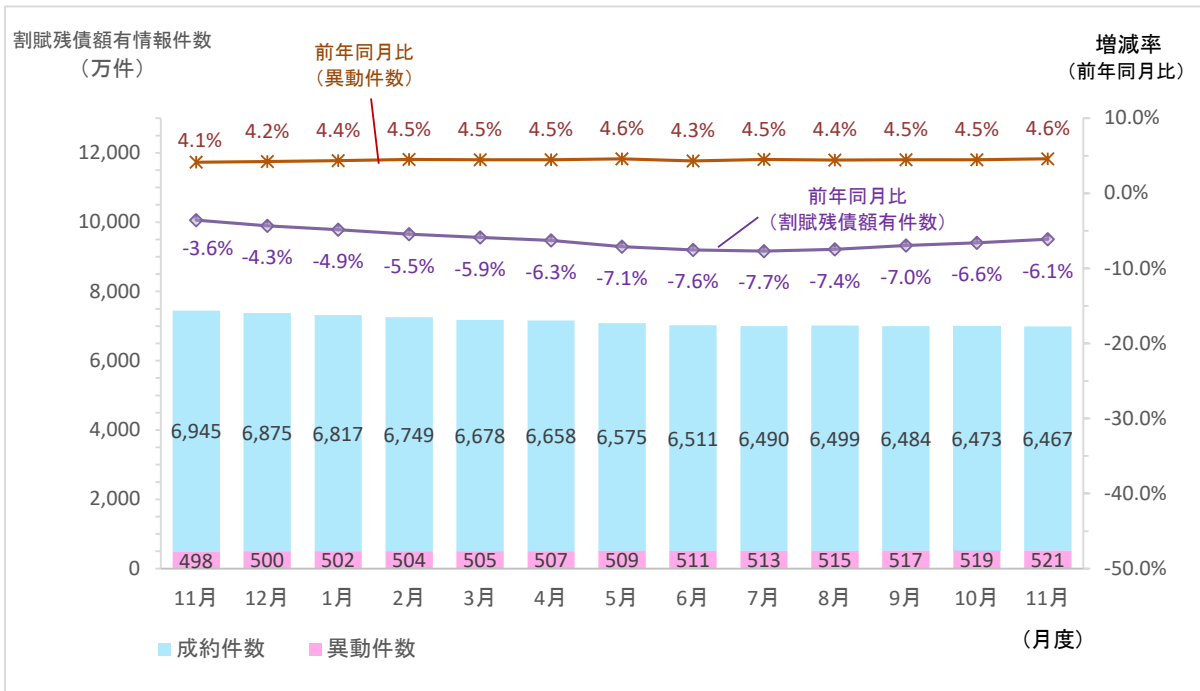


■ 割賦残債額有情報人数・異動情報人数の推移

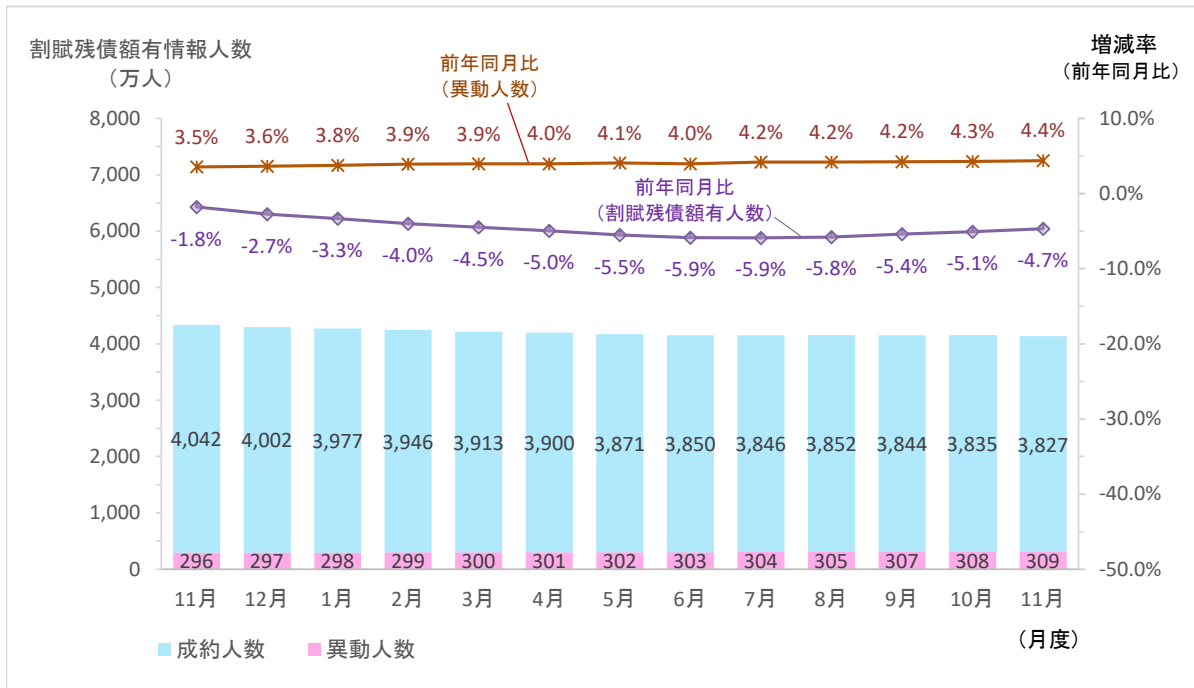


(2) 個別クレジット

■ 割賦残債額有情報件数・異動情報件数の推移



■ 割賦残債額有情報人数・異動情報人数の推移



■ 割賦販売登録状況の推移（2022年11月～2023年11月）

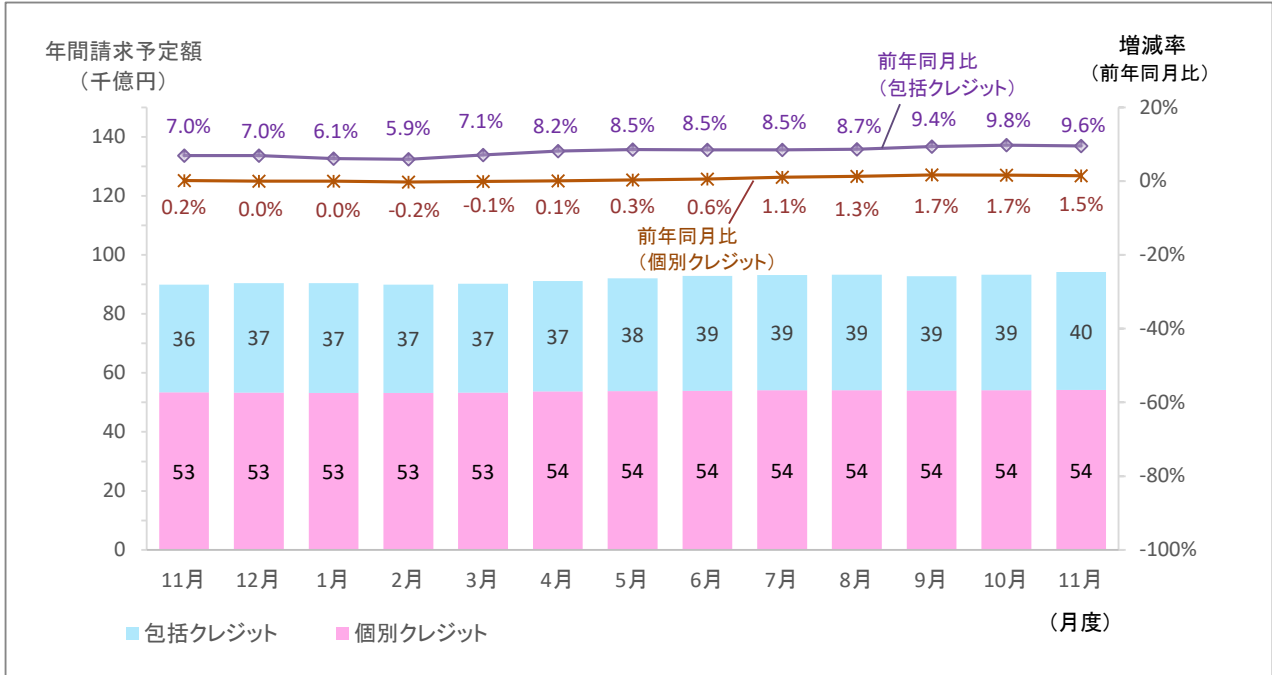
集計年月		2022年		2023年						
		11月度	12月度	1月度	2月度	3月度	4月度	5月度		
包括クレジット	総登録件数 (万件)	当月 前年比	33,535 103.1%	33,608 103.2%	33,701 103.2%	33,786 103.2%	33,861 103.2%	33,961 103.1%	34,078 103.2%	
	割賦残債額有件数 (万件)	当月 前年比	2,839 105.6%	2,874 105.1%	2,842 102.7%	2,669 97.3%	2,663 98.3%	2,686 99.3%	2,727 98.8%	
	異動情報件数 (万件)	当月 前年比	153 104.5%	155 104.7%	156 104.6%	157 105.5%	158 106.5%	160 109.2%	161 109.8%	
	総登録人数 (万人)	当月 前年比	9,230 101.2%	9,231 101.3%	9,241 101.4%	9,251 101.4%	9,262 101.4%	9,279 101.4%	9,297 101.5%	
	割賦残債額有人数 (万人)	当月 前年比	1,943 103.8%	1,961 103.2%	1,926 100.3%	1,777 93.4%	1,769 94.3%	1,781 95.1%	1,805 94.7%	
	異動情報人数 (万人)	当月 前年比	123 104.7%	124 104.8%	124 104.7%	125 105.3%	126 106.0%	128 108.2%	128 108.6%	
	1人当たりの割賦残債額有件数	当月	1.46	1.47	1.48	1.50	1.51	1.51	1.51	
	個別クレジット	総登録件数 (万件)	当月 前年比	20,892 95.1%	20,775 95.1%	20,704 95.2%	20,601 95.3%	20,511 95.4%	20,492 95.5%	20,358 95.5%
		割賦残債額有件数 (万件)	当月 前年比	7,443 96.4%	7,375 95.7%	7,319 95.1%	7,253 94.5%	7,183 94.1%	7,165 93.7%	7,084 92.9%
異動情報件数 (万件)		当月 前年比	498 104.1%	500 104.2%	502 104.4%	504 104.5%	505 104.5%	507 104.5%	509 104.6%	
総登録人数 (万人)		当月 前年比	7,281 98.0%	7,264 98.0%	7,252 98.0%	7,237 98.0%	7,221 98.0%	7,222 98.0%	7,204 98.0%	
割賦残債額有人数 (万人)		当月 前年比	4,338 98.2%	4,299 97.3%	4,275 96.7%	4,245 96.0%	4,213 95.5%	4,201 95.0%	4,173 94.5%	
異動情報人数 (万人)		当月 前年比	296 103.5%	297 103.6%	298 103.8%	299 103.9%	300 103.9%	301 104.0%	302 104.1%	
1人当たりの割賦残債額有件数		当月	1.72	1.72	1.71	1.71	1.70	1.71	1.70	

集計年月		2023年							
		6月度	7月度	8月度	9月度	10月度	11月度		
包括クレジット	総登録件数 (万件)	当月 前年比	34,179 103.2%	34,281 103.3%	34,340 103.2%	34,460 103.3%	34,575 103.4%	34,733 103.6%	
	割賦残債額有件数 (万件)	当月 前年比	2,768 98.8%	2,784 98.8%	2,791 99.3%	2,765 99.7%	2,781 100.0%	2,839 100.0%	
	異動情報件数 (万件)	当月 前年比	161 109.1%	162 109.4%	164 109.1%	167 109.8%	168 110.8%	170 111.0%	
	総登録人数 (万人)	当月 前年比	9,309 101.4%	9,320 101.4%	9,323 101.4%	9,333 101.4%	9,345 101.4%	9,356 101.4%	
	割賦残債額有人数 (万人)	当月 前年比	1,826 94.6%	1,832 94.4%	1,833 94.9%	1,814 95.1%	1,819 95.4%	1,853 95.4%	
	異動情報人数 (万人)	当月 前年比	128 107.8%	129 108.0%	130 107.7%	131 108.2%	132 109.0%	134 109.1%	
	1人当たりの割賦残債額有件数	当月	1.52	1.52	1.52	1.52	1.53	1.53	
	個別クレジット	総登録件数 (万件)	当月 前年比	20,289 95.6%	20,216 95.7%	20,164 95.6%	20,068 95.6%	20,042 95.7%	19,946 95.5%
		割賦残債額有件数 (万件)	当月 前年比	7,022 92.4%	7,003 92.3%	7,014 92.6%	7,001 93.0%	6,992 93.4%	6,988 93.9%
異動情報件数 (万件)		当月 前年比	511 104.3%	513 104.5%	515 104.4%	517 104.5%	519 104.5%	521 104.6%	
総登録人数 (万人)		当月 前年比	7,195 98.1%	7,183 98.1%	7,173 98.0%	7,158 98.0%	7,148 98.0%	7,130 97.9%	
割賦残債額有人数 (万人)		当月 前年比	4,153 94.1%	4,150 94.1%	4,157 94.2%	4,151 94.6%	4,143 94.9%	4,136 95.3%	
異動情報人数 (万人)		当月 前年比	303 104.0%	304 104.2%	305 104.2%	307 104.2%	308 104.3%	309 104.4%	
1人当たりの割賦残債額有件数		当月	1.69	1.69	1.69	1.69	1.69	1.69	

* 毎月20日時点のデータ。

3. 年間請求予定額

■年間請求予定額の推移



■年間請求予定額の推移 (2022年11月～2023年11月)

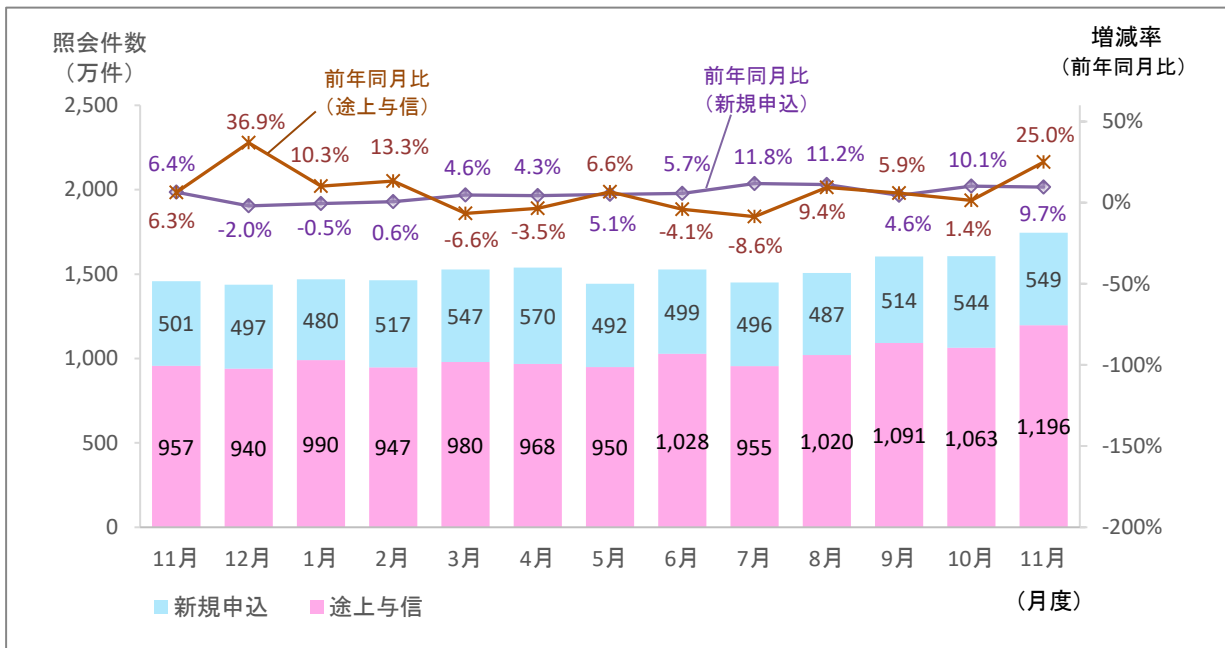
集計年月		2022年		2023年				
		11月度	12月度	1月度	2月度	3月度	4月度	5月度
年間請求予定額の合計 (億円)	当月	89,885	90,470	90,467	89,951	90,190	91,152	92,060
	前年比	102.8%	102.7%	102.4%	102.2%	102.8%	103.3%	103.6%
包括クレジット (億円)	当月	36,484	37,136	37,251	36,774	36,893	37,440	38,252
	前年比	107.0%	107.0%	106.1%	105.9%	107.1%	108.2%	108.5%
個別クレジット (億円)	当月	53,401	53,334	53,217	53,177	53,297	53,712	53,808
	前年比	100.2%	100.0%	100.0%	99.8%	99.9%	100.1%	100.3%
個別クレジット登録商品件数 (万件)	当月	8,625	8,554	8,490	8,413	8,331	8,310	8,215
	前年比	96.4%	95.8%	95.3%	94.7%	94.4%	94.0%	93.1%

集計年月		2023年					
		6月度	7月度	8月度	9月度	10月度	11月度
年間請求予定額の合計 (億円)	当月	92,861	93,185	93,265	92,774	93,316	94,162
	前年比	103.8%	104.1%	104.3%	104.8%	104.9%	104.8%
包括クレジット (億円)	当月	38,906	39,095	39,155	38,731	39,194	39,984
	前年比	108.5%	108.5%	108.7%	109.4%	109.8%	109.6%
個別クレジット (億円)	当月	53,955	54,090	54,109	54,043	54,122	54,178
	前年比	100.6%	101.1%	101.3%	101.7%	101.7%	101.5%
個別クレジット登録商品件数 (万件)	当月	8,145	8,125	8,142	8,129	8,121	8,119
	前年比	92.7%	92.6%	92.9%	93.4%	93.7%	94.1%

* 毎月20日時点のデータ。

4. 加盟クレジット業者からの照会件数

■照会件数の推移



■照会件数の推移 (2022年11月～2023年11月)

単位: 万件

集計年月		2022年		2023年				
		11月度	12月度	1月度	2月度	3月度	4月度	5月度
照会件数 (万件)	当月	1,458	1,437	1,470	1,464	1,528	1,538	1,443
	前年比	106.4%	120.4%	106.5%	108.5%	97.1%	99.3%	106.1%
新規申込 (万件)	当月	501	497	480	517	547	570	492
	前年比	106.4%	98.0%	99.5%	100.6%	104.6%	104.3%	105.1%
途上与信 (万件)	当月	957	940	990	947	980	968	950
	前年比	106.3%	136.9%	110.3%	113.3%	93.4%	96.5%	106.6%

集計年月		2023年					
		6月度	7月度	8月度	9月度	10月度	11月度
照会件数 (万件)	当月	1,527	1,451	1,507	1,606	1,607	1,746
	前年比	98.9%	97.5%	109.9%	105.5%	104.2%	119.8%
新規申込 (万件)	当月	499	496	487	514	544	549
	前年比	105.7%	111.8%	111.2%	104.6%	110.1%	109.7%
途上与信 (万件)	当月	1,028	955	1,020	1,091	1,063	1,196
	前年比	95.9%	91.4%	109.4%	105.9%	101.4%	125.0%

* 各月度は、前月21日～当月20日までの合計。

5. 加盟クレジット業者数

■加盟クレジット業者の推移（2022年11月～2023年11月）

単位：社

集計年月	2022年		2023年				
	11月度	12月度	1月度	2月度	3月度	4月度	5月度
加盟クレジット業者	338	337	337	337	339	338	338
包括クレジット業者	252	251	251	251	252	251	251
個別クレジット業者	146	146	146	145	146	146	146
前月差加盟クレジット業者増減	-1	-1	0	0	2	-1	0
前月差増加数	0	0	0	1	2	0	0
新規加盟	0	0	0	0	0	0	0
会員の信用購入あっせん登録	0	0	0	1	2	0	0
前月差減少数	1	1	0	1	0	1	0
退会	0	0	0	1	0	1	0
会員の信用購入あっせん廃業等	1	1	0	0	0	0	0

集計年月	2023年					
	6月度	7月度	8月度	9月度	10月度	11月度
加盟クレジット業者	336	336	336	336	336	336
包括クレジット業者	250	249	249	248	248	248
個別クレジット業者	145	145	145	145	145	145
前月差加盟クレジット業者増減	-2	0	0	0	0	0
前月差増加数	0	0	0	0	0	0
新規加盟	0	0	0	0	0	0
会員の信用購入あっせん登録	0	0	0	0	0	0
前月差減少数	2	0	0	0	0	0
退会	1	0	0	0	0	0
会員の信用購入あっせん廃業等	1	0	0	0	0	0

* 毎月20日時点のデータ。

* 加盟クレジット業者は、包括および個別信用購入あっせん両方の業者登録をしている場合は、1社でカウント。

◆過去の実績データについては、弊社ホームページよりご確認いただけます。(https://www.cic.co.jp/)