

2023年10月度 貸金情報統計概況

貸金業法の指定信用情報機関シー・アイ・シー(CIC)は、貸金情報統計を毎月公表しています。2023年10月度(2023年9月21日~2023年10月20日)の概況は以下の通りです。

- 貸金業者からの個人の借入残高(登録残高)は、増加基調が続いており、対前年5.0%増の10兆8,826億円で推移した。残高有件数が3ヶ月連続で6%を超える高い伸び率となっているものの、1契約当たりの残高は3ヶ月連続で対前年を下回っている。
- 新規申込件数は、対前年6.7%増の235万件で推移した。235万件は、10月度の実績としては、過去最大。

	当月	対前年増減率	対前月増減率
1. 登録残高	10兆8,826億円	5.0%	0.8%
2. 登録件数			
残高有件数	1,703万件	6.5%	0.8%
異動情報 ^{※1} 件数	548万件	3.0%	0.3%
3. 登録人数			
残高有人数	1,100万人	3.8%	0.5%
異動情報人数	405万人	2.5%	0.2%
4. 照会件数			
新規申込	235万件	6.7%	2.5%
途上与信 ^{※2}	861万件	9.6%	▲13.1%
5. 加盟貸金業者数	320社	▲4社	▲2社

※1 異動情報とは「約定返済日より61日以上または3ヶ月以上支払いが延滞しているもの」を指す。

※2 途上与信とは、契約途中に信用状況の確認などのために照会した件数を指す。

※3 本統計概況中の各数値は、表示単位未満を四捨五入して表示。

以上

本件に関するお問い合わせ先

※当リリースは、東商記者クラブ・日銀クラブに投函しています。

株式会社シー・アイ・シー 経営企画部 広報担当
東京都新宿区西新宿1-23-7 新宿ファーストウエスト15階

Mail : cickouhou@cic.co.jp

2023年10月度 貸金情報統計

■登録状況(2023年10月20日時点)

	当月	前年比
登録残高の合計額	108,826億円	105.0%
一人当たりの残高有件数	1.55件	-
一契約当たりの残高	63.9万円	-

	件数		人数	
	当月	前年比	当月	前年比
総登録情報	18,060万件	100.2%	7,389万人	100.5%
残高有情報	1,703万件	106.5%	1,100万人	103.8%
異動情報	548万件	103.0%	405万人	102.5%

■残高がある者の借入件数毎の登録状況(2023年10月20日時点)

	件数		人数		残高	
	当月	前年比	当月	前年比	当月	前年比
合計	1,703万件	106.5%	1,100万人	103.8%	108,826億円	105.0%
1件	720万件	101.4%	720万人	101.4%	59,418億円	103.0%
2件	469万件	105.3%	235万人	105.3%	26,716億円	105.1%
3件	282万件	111.7%	94万人	111.7%	12,826億円	108.9%
4件	142万件	118.8%	35万人	118.8%	5,755億円	111.7%
5件以上	90万件	126.2%	17万人	125.9%	4,111億円	115.6%

■総量規制の除外・例外貸付の登録状況(2023年10月20日時点)

	件数		残高	
	当月	前年比	当月	前年比
除外合計	500,161件	102.7%	49,141億円	104.6%
住宅ローン	429,749件	104.0%	37,806億円	108.1%
住宅ローンつなぎ融資	12,599件	72.5%	2,585億円	75.0%
オートローン	21,139件	102.1%	112億円	103.1%
高額医療費ローン	0件	-	-	-
有価証券担保ローン	234件	100.9%	16億円	102.6%
不動産担保ローン	36,318件	102.3%	8,587億円	102.1%
売却予定の不動産担保ローン	122件	174.3%	35億円	208.9%
例外合計	476,428件	99.9%	4,436億円	102.5%
緊急医療費ローン	20件	117.6%	0.1億円	120.5%
借換ローン	97,093件	93.9%	528億円	95.9%
個人事業主ローン	139,990件	104.0%	1,461億円	104.2%
新規事業ローン	8,466件	100.4%	514億円	107.8%
段階的借換	209,490件	101.0%	1,905億円	102.2%
特定緊急貸付	15件	75.0%	0.0億円	79.0%
つなぎ資金	0件	-	-	-
配偶者貸付	21,354件	92.6%	27億円	88.0%

■照会件数(2023年9月21日～2023年10月20日の合計)

	当月	前年比
加盟貸金業者による照会件数	1,097万件	108.9%
新規申込	235万件	106.7%
途上与信	861万件	109.6%

■加盟貸金業者数(2023年10月20日時点)

	当月	前年差
加盟貸金業者数	320社	▲ 4

※貸金統計の見方について

集計対象情報	加盟貸金業者が当社に登録する個人顧客を相手方とする貸付契約 (クレジットカードキャッシング・カードローン・証書貸付等)
総登録情報	加盟貸金業者からの登録件数および人数の合計
残高有情報	加盟貸金業者からの登録貸金残高が1円以上の件数および人数の合計
異動情報	「残高有情報」のうち、約定返済日より61日以上または3ヶ月以上支払いが延滞している件数および人数の合計
残高がある者の借入件数毎の登録状況	「残高有情報」のうち、1件～5件以上それぞれの借入件数がある者の登録件数、人数、残高の合計
総量規制の除外・例外貸付の登録状況	「残高有情報」のうち、総量規制の除外貸付および例外貸付、それぞれの件数、残高の合計
照会件数	対象期間中の加盟貸金業者による貸付に係る照会件数の合計 ・新規申込…貸付契約の新規申込時に照会した件数 ・途上与信…契約途中に信用状況の確認などのために照会した件数
加盟貸金業者数	当社に加盟する貸金業登録会社の合計

ご参考

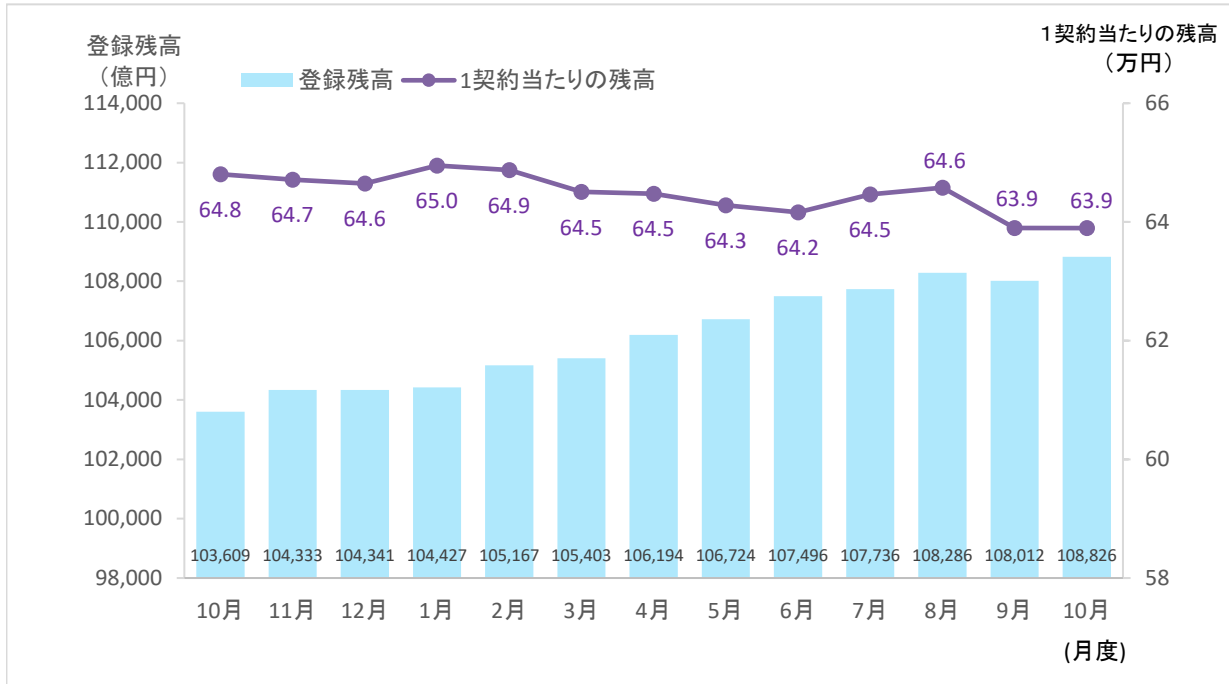
貸金情報統計資料

(2022年10月度～2023年10月度)

株式会社シー・アイ・シー

1. 登録残高

■登録残高の推移



■登録残高の推移 (2022年10月～2023年10月)

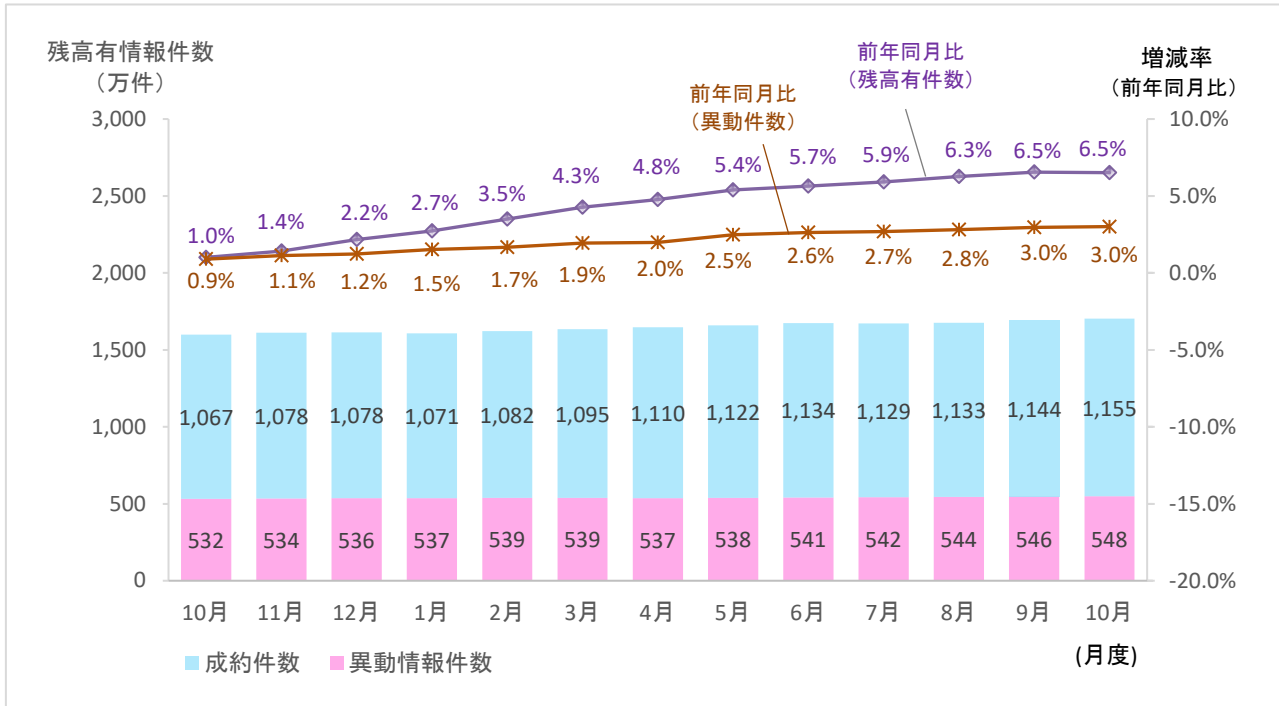
集計年月		2022年			2023年			
		10月度	11月度	12月度	1月度	2月度	3月度	4月度
登録残高の合計額 (億円)	当月	103,609	104,333	104,341	104,427	105,167	105,403	106,194
	前年比	103.1%	104.1%	103.8%	104.4%	105.2%	105.1%	105.4%
1契約当たりの残高(万円)	当月	64.8	64.7	64.6	65.0	64.9	64.5	64.5

集計年月		2023年					
		5月度	6月度	7月度	8月度	9月度	10月度
登録残高の合計額 (億円)	当月	106,724	107,496	107,736	108,286	108,012	108,826
	前年比	105.6%	105.8%	105.9%	106.1%	105.1%	105.0%
1契約当たりの残高(万円)	当月	64.3	64.2	64.5	64.6	63.9	63.9

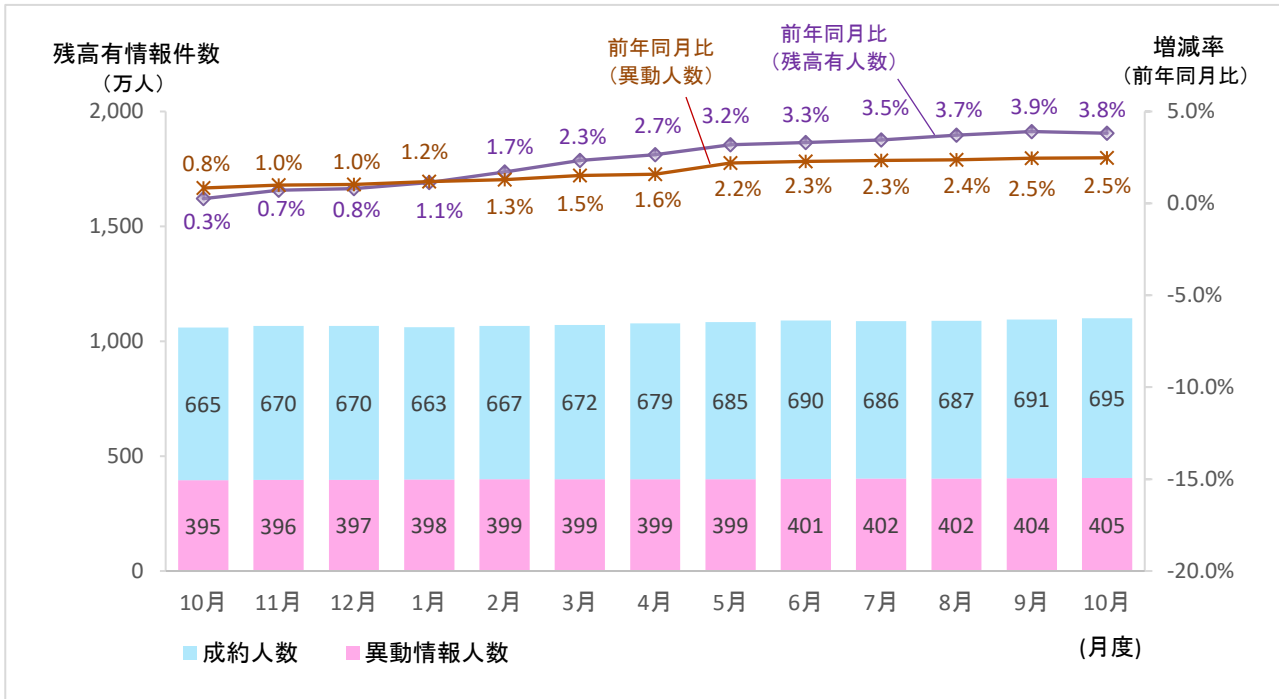
* 毎月20日時点のデータ。

2. 登録件数および登録人数

■ 残高有情報件数・異動情報件数の推移



■ 残高有情報人数・異動情報人数の推移



■残高有情報・異動情報 件数・人数の推移（2022年10月～2023年10月）

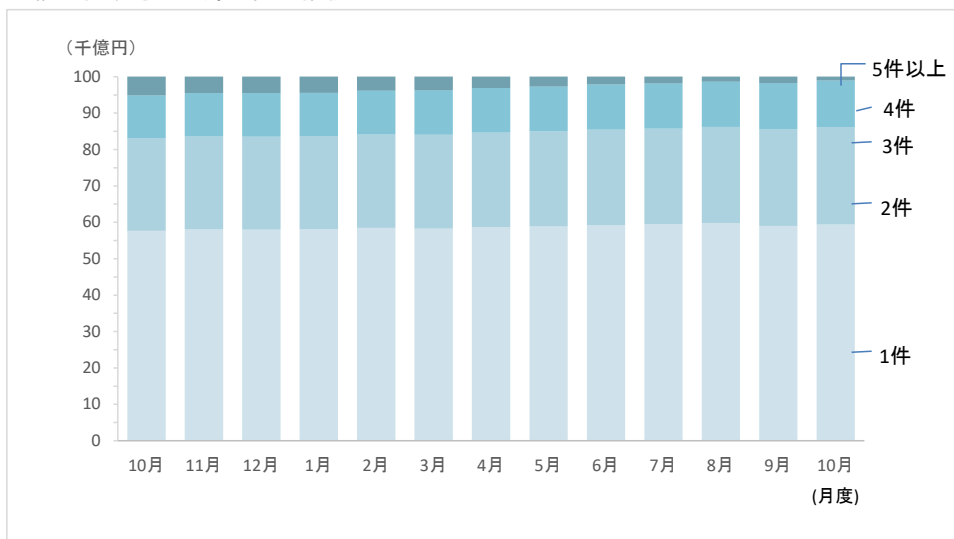
集計年月		2022年			2023年			
		10月度	11月度	12月度	1月度	2月度	3月度	4月度
総登録件数 (万件)	当月	18,027	18,038	17,961	17,965	17,976	17,988	18,016
	前年比	99.3%	99.7%	99.5%	99.7%	99.8%	99.9%	100.0%
残高有件数 (万件)	当月	1,599	1,612	1,614	1,608	1,621	1,634	1,647
	前年比	101.4%	102.0%	102.2%	102.7%	103.5%	104.3%	104.8%
異動情報件数 (万件)	当月	532	534	536	537	539	539	537
	前年比	101.1%	101.2%	101.2%	101.5%	101.7%	101.9%	102.0%
総登録人数 (万人)	当月	7,354	7,357	7,357	7,358	7,360	7,365	7,373
	前年比	99.6%	99.8%	100.0%	100.2%	100.2%	100.3%	100.3%
残高有人数 (万人)	当月	1,060	1,066	1,067	1,061	1,066	1,071	1,078
	前年比	100.3%	100.7%	100.8%	101.1%	101.7%	102.3%	102.7%
異動情報人数 (万人)	当月	395	396	397	398	399	399	399
	前年比	101.0%	101.1%	101.0%	101.2%	101.3%	101.5%	101.6%
1人当たりの残高有件数	当月	1.51	1.51	1.51	1.52	1.52	1.53	1.53

集計年月		2023年					
		5月度	6月度	7月度	8月度	9月度	10月度
総登録件数 (万件)	当月	17,976	17,982	18,003	18,006	18,042	18,060
	前年比	99.9%	99.9%	100.0%	100.0%	100.2%	100.2%
残高有件数 (万件)	当月	1,660	1,675	1,671	1,677	1,690	1,703
	前年比	105.4%	105.7%	105.9%	106.3%	106.5%	106.5%
異動情報件数 (万件)	当月	538	541	542	544	546	548
	前年比	102.5%	102.6%	102.7%	102.8%	103.0%	103.0%
総登録人数 (万人)	当月	7,380	7,381	7,385	7,379	7,387	7,389
	前年比	100.5%	100.5%	100.5%	100.4%	100.5%	100.5%
残高有人数 (万人)	当月	1,084	1,091	1,088	1,089	1,095	1,100
	前年比	103.2%	103.3%	103.5%	103.7%	103.9%	103.8%
異動情報人数 (万人)	当月	399	401	402	402	404	405
	前年比	102.2%	102.3%	102.3%	102.4%	102.5%	102.5%
1人当たりの残高有件数	当月	1.53	1.54	1.54	1.54	1.54	1.55

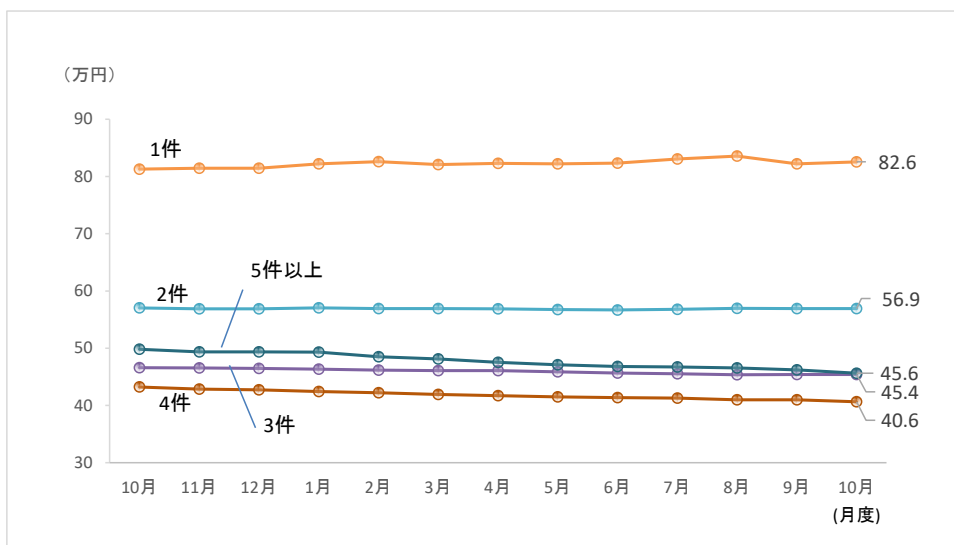
* 毎月20日時点のデータ。

3. 借入件数毎の残高の推移

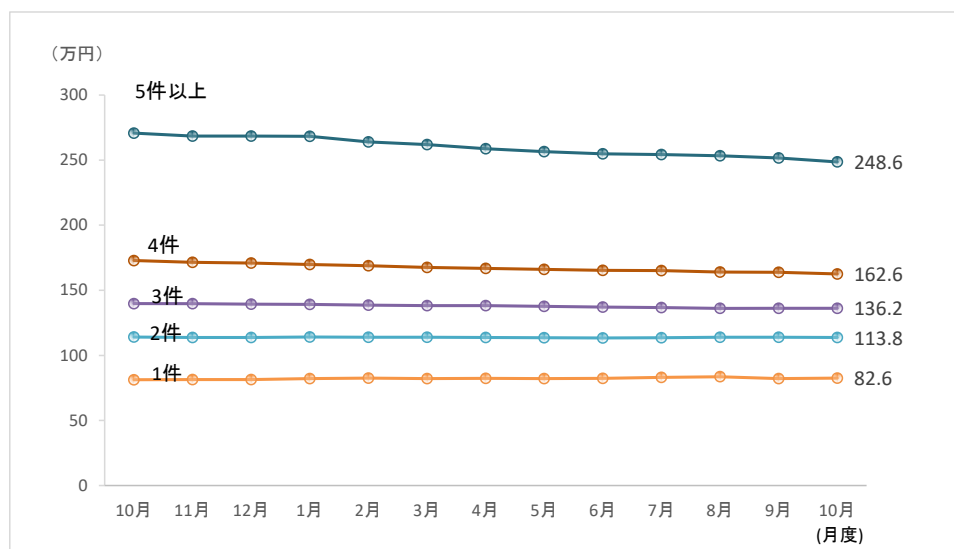
■ 借入件数毎の登録残高の推移



■ 1契約当たりの残高の推移(借入件数別)



■ 1人当たりの残高の推移(借入件数別)



■残高がある者の借入件数毎の登録状況の推移（2022年10月～2023年10月）

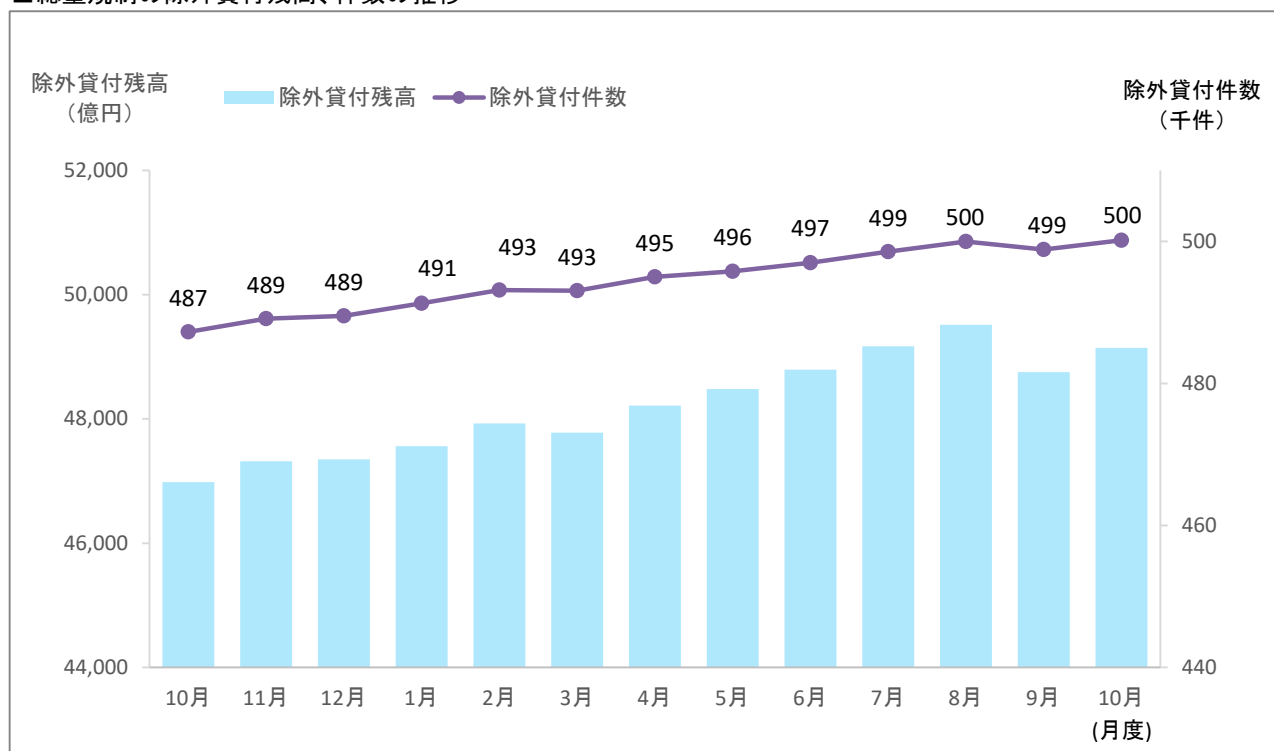
集計年月		2022年			2023年			
		10月度	11月度	12月度	1月度	2月度	3月度	4月度
1件	件数(万件)	710	713	712	707	708	710	714
	人数(万人)	710	713	712	707	708	710	714
	残高(億円)	57,702	58,054	58,001	58,171	58,488	58,294	58,709
	1契約当たりの残高(万円)	81.3	81.4	81.4	82.2	82.6	82.1	82.3
	1人当たりの残高(万円)	81.3	81.4	81.4	82.2	82.6	82.1	82.3
2件	件数(万件)	446	449	450	447	450	453	456
	人数(万人)	223	225	225	224	225	227	228
	残高(億円)	25,425	25,558	25,574	25,514	25,630	25,795	25,953
	1契約当たりの残高(万円)	57.0	56.9	56.9	57.0	56.9	56.9	56.9
	1人当たりの残高(万円)	114.1	113.8	113.7	114.1	113.9	113.8	113.7
3件	件数(万件)	253	256	257	257	260	264	266
	人数(万人)	84	85	86	86	87	88	89
	残高(億円)	11,776	11,920	11,939	11,901	12,031	12,158	12,260
	1契約当たりの残高(万円)	46.6	46.6	46.5	46.4	46.2	46.1	46.1
	1人当たりの残高(万円)	139.8	139.7	139.4	139.1	138.6	138.3	138.2
4件	件数(万件)	119	121	122	123	125	128	130
	人数(万人)	30	30	31	31	31	32	32
	残高(億円)	5,150	5,196	5,212	5,200	5,297	5,360	5,420
	1契約当たりの残高(万円)	43.2	42.9	42.7	42.4	42.2	41.9	41.7
	1人当たりの残高(万円)	172.9	171.4	170.8	169.8	168.9	167.7	166.8
5件以上	件数(万件)	71	73	73	74	77	79	81
	人数(万人)	13	13	13	14	14	14	15
	残高(億円)	3,556	3,605	3,616	3,642	3,721	3,797	3,852
	1契約当たりの残高(万円)	49.8	49.4	49.4	49.3	48.5	48.1	47.5
	1人当たりの残高(万円)	270.8	268.5	268.5	268.2	264.0	262.0	258.8

集計年月		2023年					
		5月度	6月度	7月度	8月度	9月度	10月度
1件	件数(万件)	716	719	716	716	718	720
	人数(万人)	716	719	716	716	718	720
	残高(億円)	58,904	59,207	59,519	59,800	59,014	59,418
	1契約当たりの残高(万円)	82.2	82.3	83.1	83.6	82.2	82.6
	1人当たりの残高(万円)	82.2	82.3	83.1	83.6	82.2	82.6
2件	件数(万件)	460	463	462	463	466	469
	人数(万人)	230	232	231	232	233	235
	残高(億円)	26,082	26,266	26,244	26,389	26,552	26,716
	1契約当たりの残高(万円)	56.7	56.7	56.8	57.0	56.9	56.9
	1人当たりの残高(万円)	113.5	113.4	113.6	113.9	113.9	113.8
3件	件数(万件)	269	273	273	275	279	282
	人数(万人)	90	91	91	92	93	94
	残高(億円)	12,339	12,464	12,438	12,486	12,657	12,826
	1契約当たりの残高(万円)	45.9	45.7	45.6	45.4	45.4	45.4
	1人当たりの残高(万円)	137.6	137.0	136.7	136.1	136.2	136.2
4件	件数(万件)	132	135	135	137	139	142
	人数(万人)	33	34	34	34	35	35
	残高(億円)	5,481	5,566	5,567	5,597	5,708	5,755
	1契約当たりの残高(万円)	41.5	41.3	41.3	41.0	41.0	40.6
	1人当たりの残高(万円)	166.0	165.4	165.1	163.9	163.9	162.6
5件以上	件数(万件)	83	85	85	86	88	90
	人数(万人)	15	16	16	16	16	17
	残高(億円)	3,917	3,993	3,968	4,014	4,080	4,111
	1契約当たりの残高(万円)	47.1	46.8	46.7	46.5	46.2	45.6
	1人当たりの残高(万円)	256.5	254.9	254.4	253.4	251.7	248.6

* 毎月20日時点のデータ。

4. 総量規制の除外貸付の登録状況

■総量規制の除外貸付残高、件数の推移



■総量規制の除外貸付の登録状況推移 (2022年10月～2023年10月)

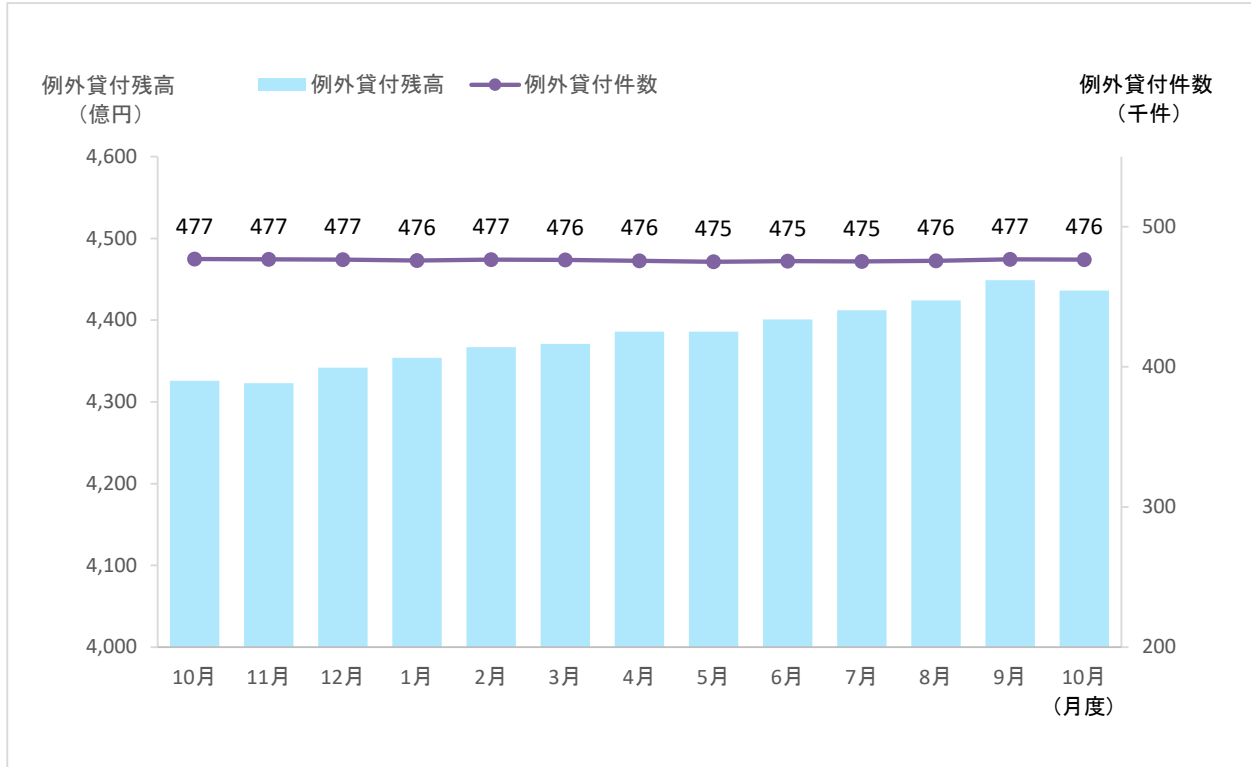
集計年月		2022年			2023年			
		10月度	11月度	12月度	1月度	2月度	3月度	4月度
除外貸付合計	件数(件)	487,248	489,109	489,499	491,263	493,163	493,054	495,002
	残高(億円)	46,980	47,317	47,346	47,563	47,926	47,778	48,212
	1契約当たりの残高(万円)	964.2	967.4	967.2	968.2	971.8	969.0	974.0
住宅ローン	件数(件)	413,383	415,321	415,984	418,404	420,406	420,759	423,613
	残高(億円)	34,979	35,351	35,427	35,788	36,163	36,068	36,684
	1契約当たりの残高(万円)	846.2	851.2	851.6	855.3	860.2	857.2	866.0
住宅ローン つなぎ融資	件数(件)	17,366	17,051	16,558	15,894	15,659	14,925	13,745
	残高(億円)	3,448	3,402	3,308	3,163	3,111	3,003	2,790
	1契約当たりの残高(万円)	1,985.3	1,994.9	1,998.0	1,990.3	1,986.5	2,012.2	2,030.0
オートローン	件数(件)	20,708	20,851	20,868	20,852	20,833	20,900	21,020
	残高(億円)	109	110	111	111	111	112	113
	1契約当たりの残高(万円)	52.5	53.0	53.3	53.0	53.3	53.5	53.8
高額医療費ローン	件数(件)	0	0	0	0	0	0	0
	残高(億円)	0.0	0.0	0.0	0.0	0.0	0.0	0.0
	1契約当たりの残高(万円)	0.0	0.0	0.0	0.0	0.0	0.0	0.0
有価証券担保ローン	件数(件)	232	231	229	230	228	232	226
	残高(億円)	15	14	14	15	15	16	16
	1契約当たりの残高(万円)	653.0	610.6	610.0	667.7	671.3	690.4	703.9
不動産担保ローン	件数(件)	35,489	35,581	35,787	35,805	35,966	36,165	36,318
	残高(億円)	8,412	8,422	8,468	8,470	8,509	8,563	8,592
	1契約当たりの残高(万円)	2,370.4	2,367.0	2,366.2	2,365.7	2,365.9	2,367.8	2,365.8
売却予定の 不動産担保ローン	件数(件)	70	74	73	78	71	73	80
	残高(億円)	17	18	18	16	17	16	17
	1契約当たりの残高(万円)	2,390.2	2,367.2	2,506.3	2,007.3	2,355.6	2,181.7	2,079.0

集計年月		2023年					
		5月度	6月度	7月度	8月度	9月度	10月度
除外貸付合計	件数(件)	495,791	497,003	498,543	499,968	498,864	500,161
	残高(億円)	48,479	48,793	49,169	49,512	48,753	49,141
	1契約当たりの残高(万円)	977.8	981.7	986.3	990.3	977.3	982.5
住宅ローン	件数(件)	424,739	426,103	427,798	429,378	427,979	429,749
	残高(億円)	37,027	37,387	37,774	38,153	37,336	37,806
	1契約当たりの残高(万円)	871.8	877.4	883.0	888.6	872.4	879.7
住宅ローン つなぎ融資	件数(件)	13,371	13,048	12,847	12,707	12,837	12,599
	残高(億円)	2,724	2,649	2,636	2,599	2,626	2,585
	1契約当たりの残高(万円)	2,037.3	2,030.0	2,051.8	2,045.0	2,045.7	2,051.6
オートローン	件数(件)	21,080	21,157	21,194	21,170	21,238	21,139
	残高(億円)	113	114	114	113	113	112
	1契約当たりの残高(万円)	53.7	53.7	53.6	53.4	53.1	53.0
高額医療費ローン	件数(件)	0	0	0	0	0	0
	残高(億円)	0.0	0.0	0.0	0.0	-	0.0
	1契約当たりの残高(万円)	0.0	0.0	0.0	0.0	0.0	0.0
有価証券担保ローン	件数(件)	236	232	223	226	248	234
	残高(億円)	16	16	16	16	16	16
	1契約当たりの残高(万円)	685.7	694.6	695.8	691.4	641.7	664.6
不動産担保ローン	件数(件)	36,274	36,372	36,381	36,385	36,455	36,318
	残高(億円)	8,579	8,606	8,604	8,603	8,628	8,587
	1契約当たりの残高(万円)	2,365.0	2,366.1	2,364.9	2,364.3	2,366.8	2,364.5
売却予定の 不動産担保ローン	件数(件)	91	91	100	102	107	122
	残高(億円)	20	21	26	29	34	35
	1契約当たりの残高(万円)	2,200.3	2,338.5	2,582.9	2,831.5	3,203.0	2,865.5

* 毎月20日時点のデータ。

5. 総量規制の例外貸付の登録状況

■総量規制の例外貸付残高、件数の推移



■総量規制の例外貸付の登録状況推移 (2022年10月～2023年10月)

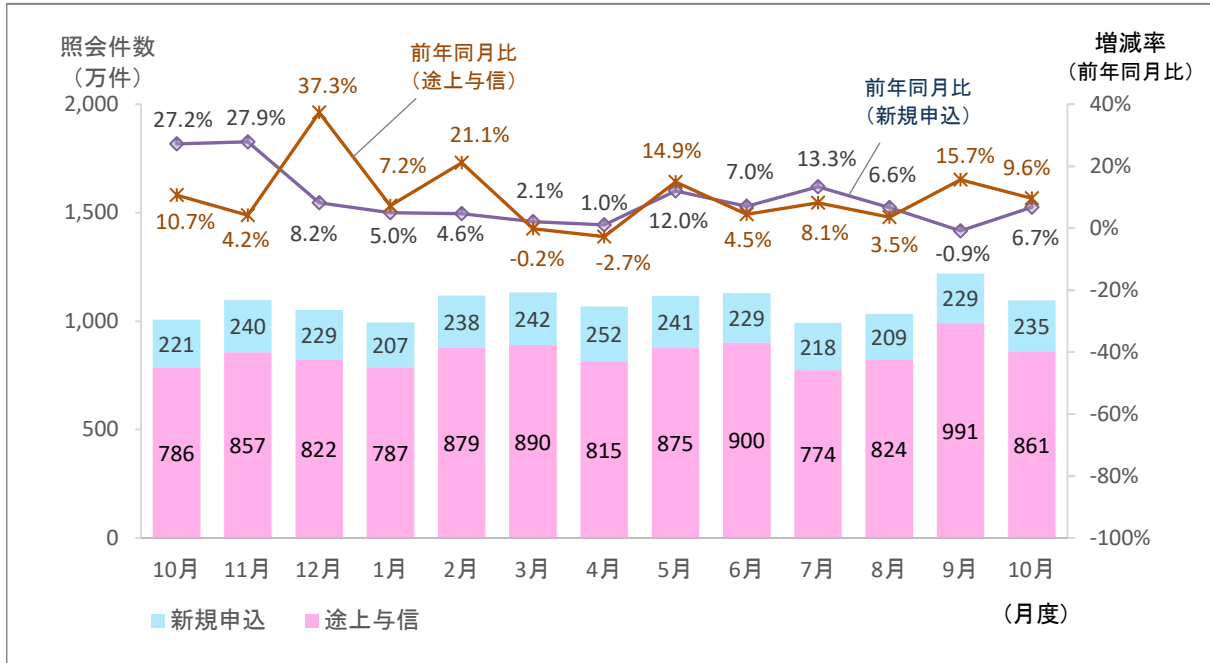
集計年月	2022年			2023年				
	10月度	11月度	12月度	1月度	2月度	3月度	4月度	
例外貸付合計	件数(件)	476,945	476,690	476,523	475,914	476,537	476,194	475,660
	残高(億円)	4,326	4,323	4,342	4,354	4,367	4,371	4,386
	1契約当たりの残高(万円)	90.7	90.7	91.1	91.5	91.6	91.8	92.2
緊急医療費ローン	件数(件)	17	15	16	16	17	19	19
	残高(億円)	0.1	0.1	0.1	0.1	0.1	0.1	0.1
	1契約当たりの残高(万円)	35.3	38.7	38.7	37.6	36.1	37.3	31.9
借換ローン	件数(件)	103,432	102,976	102,506	101,788	101,331	100,405	99,866
	残高(億円)	551	550	549	546	544	535	533
	1契約当たりの残高(万円)	53.3	53.4	53.6	53.7	53.7	53.3	53.4
個人事業主ローン	件数(件)	134,560	134,488	134,929	135,084	135,754	136,243	136,472
	残高(億円)	1,403	1,401	1,406	1,417	1,428	1,430	1,437
	1契約当たりの残高(万円)	104.2	104.1	104.2	104.9	105.2	104.9	105.3
新規事業ローン	件数(件)	8,432	8,417	8,428	8,384	8,388	8,390	8,403
	残高(億円)	477	471	483	484	487	493	501
	1契約当たりの残高(万円)	565.8	559.3	573.0	577.6	580.1	587.9	596.4
段階的借換	件数(件)	207,435	207,864	207,853	207,971	208,625	208,877	208,775
	残高(億円)	1,865	1,871	1,874	1,877	1,880	1,884	1,886
	1契約当たりの残高(万円)	89.9	90.0	90.1	90.3	90.1	90.2	90.3
特定緊急貸付	件数(件)	20	18	18	17	16	16	16
	残高(億円)	0.0	0.0	0.0	0.0	0.0	0.0	0.0
	1契約当たりの残高(万円)	6.3	6.3	6.2	6.1	6.5	6.5	6.4
つなぎ資金	件数(件)	0	0	0	0	0	0	0
	残高(億円)	0.0	0.0	0.0	0.0	0.0	0.0	0.0
	1契約当たりの残高(万円)	0.0	0.0	0.0	0.0	0.0	0.0	0.0
配偶者貸付	件数(件)	23,049	22,912	22,773	22,654	22,406	22,244	22,109
	残高(億円)	30	30	29	29	28	28	28
	1契約当たりの残高(万円)	13.1	13.1	12.9	12.8	12.7	12.7	12.7

集計年月		2023年					
		5月度	6月度	7月度	8月度	9月度	10月度
例外貸付合計	件数(件)	474,958	475,351	475,318	475,714	476,672	476,428
	残高(億円)	4,386	4,401	4,412	4,424	4,449	4,436
	1契約当たりの残高(万円)	92.3	92.6	92.8	93.0	93.3	93.1
緊急医療費ローン	件数(件)	20	19	19	20	21	20
	残高(億円)	0.1	0.1	0.1	0.1	0.1	0.1
	1契約当たりの残高(万円)	34.3	34.0	33.1	35.5	35.3	36.2
借換ローン	件数(件)	99,458	99,131	98,668	98,213	97,919	97,093
	残高(億円)	532	533	533	531	530	528
	1契約当たりの残高(万円)	53.5	53.8	54.0	54.1	54.1	54.4
個人事業主ローン	件数(件)	136,700	137,372	137,880	138,611	139,273	139,990
	残高(億円)	1,442	1,452	1,460	1,468	1,479	1,461
	1契約当たりの残高(万円)	105.5	105.7	105.9	105.9	106.2	104.4
新規事業ローン	件数(件)	8,399	8,414	8,422	8,433	8,452	8,466
	残高(億円)	500	501	504	505	509	514
	1契約当たりの残高(万円)	595.0	595.9	598.1	599.3	602.2	607.2
段階的借換	件数(件)	208,384	208,524	208,583	208,814	209,523	209,490
	残高(億円)	1,884	1,887	1,889	1,892	1,904	1,905
	1契約当たりの残高(万円)	90.4	90.5	90.5	90.6	90.9	91.0
特定緊急貸付	件数(件)	16	16	15	15	15	15
	残高(億円)	0.0	0.0	0.0	0.0	0.0	0.0
	1契約当たりの残高(万円)	6.4	6.4	6.7	6.7	6.6	6.6
つなぎ資金	件数(件)	0	0	0	0	0	0
	残高(億円)	0.0	0.0	0.0	0.0	-	0.0
	1契約当たりの残高(万円)	0.0	0.0	0.0	0.0	0.0	0.0
配偶者貸付	件数(件)	21,981	21,875	21,731	21,608	21,469	21,354
	残高(億円)	28	28	27	27	27	27
	1契約当たりの残高(万円)	12.7	12.6	12.5	12.4	12.5	12.4

* 毎月20日時点のデータ。

6. 貸金業者からの照会件数

■照会件数の推移



■照会件数の推移 (2022年10月～2023年10月)

単位: 万件

集計年月		2022年			2023年			
		10月度	11月度	12月度	1月度	2月度	3月度	4月度
照会件数	当月	1,007	1,097	1,051	994	1,117	1,133	1,068
	前年比	113.9%	108.6%	129.7%	106.8%	117.2%	100.3%	98.1%
新規申込	当月	221	240	229	207	238	242	252
	前年比	127.2%	127.9%	108.2%	105.0%	104.6%	102.1%	101.0%
途上与信	当月	786	857	822	787	879	890	815
	前年比	110.7%	104.2%	137.3%	107.2%	121.1%	99.8%	97.3%

集計年月		2023年					
		5月度	6月度	7月度	8月度	9月度	10月度
照会件数	当月	1,115	1,130	992	1,034	1,221	1,097
	前年比	114.3%	105.0%	109.2%	104.1%	112.1%	108.9%
新規申込	当月	241	229	218	209	229	235
	前年比	112.0%	107.0%	113.3%	106.6%	99.1%	106.7%
途上与信	当月	875	900	774	824	991	861
	前年比	114.9%	104.5%	108.1%	103.5%	115.7%	109.6%

* 各月度は、前月21日～当月20日までの合計。

7. 加盟貸金業者数

■加盟貸金業者数の推移（2022年10月～2023年10月）

単位：社

集計年月	2022年			2023年			
	10月度	11月度	12月度	1月度	2月度	3月度	4月度
加盟貸金業者	324	325	325	324	322	323	321
前月差増加数	1	1	1	0	0	1	1
新規加盟	0	1	1	0	0	1	1
会員の貸金業登録	1	0	0	0	0	0	0
前月差減少数	0	0	1	1	2	0	3
退会	0	0	1	1	2	0	2
会員の貸金業廃業等	0	0	0	0	0	0	1
前月差増減	1	1	0	-1	-2	1	-2

集計年月	2023年					
	5月度	6月度	7月度	8月度	9月度	10月度
加盟貸金業者	321	322	321	322	322	320
前月差増加数	1	1	0	1	0	0
新規加盟	1	1	0	0	0	0
会員の貸金業登録	0	0	0	1	0	0
前月差減少数	1	0	1	0	0	2
退会	0	0	1	0	0	0
会員の貸金業廃業等	1	0	0	0	0	2
前月差増減	0	1	-1	1	0	-2

* 毎月20日時点のデータ。

◆過去の実績データについては、弊社ホームページよりご確認いただけます。（<https://www.cic.co.jp/>）