

2023年12月度 貸金情報統計概況

貸金業法の指定信用情報機関シー・アイ・シー(CIC)は、貸金情報統計を毎月公表しています。2023年12月度(2023年11月21日～2023年12月20日)の概況は以下の通りです。

- 貸金業者からの個人の借入残高(登録残高)は、増加基調が続いており、対前年5.7%増の11兆298億円となった。残高有件数・残高有人数も増加する一方、1契約当たりの残高は減少している。
- 新規申込は対前年6.1%増の243万件、途上与信も同6.4%増の875万件と、ともに堅調に推移した。

	当月	対前年増減率	対前月増減率
1. 登録残高	11兆298億円	5.7%	0.5%
2. 登録件数			
残高有件数	1,712万件	6.1%	0.1%
異動情報 ^{※1} 件数	546万件	1.8%	0.4%
3. 登録人数			
残高有人数	1,103万人	3.4%	0.1%
異動情報人数	403万人	1.4%	0.3%
4. 照会件数			
新規申込	243万件	6.1%	▲2.6%
途上与信 ^{※2}	875万件	6.4%	▲7.2%
5. 加盟貸金業者数	318社	▲7社	増減なし

※1 異動情報とは「約定返済日より61日以上または3ヶ月以上支払いが延滞しているもの」を指す。

※2 途上与信とは、契約途中に信用状況の確認などのために照会した件数を指す。

※3 本統計概況中の各数値は、表示単位未満を四捨五入して表示。

以上

本件に関するお問い合わせ先

※当リリースは、東商記者クラブ・日銀クラブに投函しています。

株式会社シー・アイ・シー 経営企画部 広報担当
東京都新宿区西新宿1-23-7 新宿ファーストウエスト15階

Mail : cickouhou@cic.co.jp

2023年12月度 貸金情報統計

■登録状況(2023年12月20日時点)

	当月	前年比
登録残高の合計額	110,298億円	105.7%
一人当たりの残高有件数	1.55件	-
一契約当たりの残高	64.4万円	-

	件数		人数	
	当月	前年比	当月	前年比
総登録情報	18,393万件	102.4%	7,455万人	101.3%
残高有情報	1,712万件	106.1%	1,103万人	103.4%
異動情報	546万件	101.8%	403万人	101.4%

■残高がある者の借入件数毎の登録状況(2023年12月20日時点)

	件数		人数		残高	
	当月	前年比	当月	前年比	当月	前年比
合計	1,712万件	106.1%	1,103万人	103.4%	110,298億円	105.7%
1件	719万件	100.9%	719万人	100.9%	60,281億円	103.9%
2件	472万件	105.0%	236万人	105.0%	27,049億円	105.8%
3件	285万件	111.1%	95万人	111.1%	12,958億円	108.5%
4件	144万件	118.3%	36万人	118.3%	5,840億円	112.0%
5件以上	91万件	124.4%	17万人	124.3%	4,171億円	115.4%

■総量規制の除外・例外貸付の登録状況(2023年12月20日時点)

	件数		残高	
	当月	前年比	当月	前年比
除外合計	503,761件	102.9%	50,197億円	106.0%
住宅ローン	433,449件	104.2%	38,790億円	109.5%
住宅ローンつなぎ融資	12,172件	73.5%	2,542億円	76.8%
オートローン	21,047件	100.9%	112億円	100.3%
高額医療費ローン	0件	-	-	-
有価証券担保ローン	247件	107.9%	16億円	112.4%
不動産担保ローン	36,730件	102.6%	8,707億円	102.8%
売却予定の不動産担保ローン	116件	158.9%	30億円	163.9%
例外合計	471,013件	98.8%	4,462億円	102.8%
緊急医療費ローン	22件	137.5%	0.1億円	143.6%
借換ローン	96,275件	93.9%	523億円	95.3%
個人事業主ローン	140,975件	104.5%	1,509億円	107.3%
新規事業ローン	8,511件	101.0%	524億円	108.4%
段階的借換	206,743件	99.5%	1,881億円	100.4%
特定緊急貸付	13件	72.2%	0.0億円	86.2%
つなぎ資金	0件	-	-	-
配偶者貸付	18,474件	81.1%	24億円	81.6%

■照会件数(2023年11月21日～2023年12月20日の合計)

	当月	前年比
加盟貸金業者による照会件数	1,118万件	106.4%
新規申込	243万件	106.1%
途上与信	875万件	106.4%

■加盟貸金業者数(2023年12月20日時点)

	当月	前年差
加盟貸金業者数	318社	▲ 7

※貸金統計の見方について

集計対象情報	加盟貸金業者が当社に登録する個人顧客を相手方とする貸付契約 (クレジットカードキャッシング・カードローン・証書貸付等)
総登録情報	加盟貸金業者からの登録件数および人数の合計
残高有情報	加盟貸金業者からの登録貸金残高が1円以上の件数および人数の合計
異動情報	「残高有情報」のうち、約定返済日より61日以上または3ヶ月以上支払いが延滞している件数および人数の合計
残高がある者の借入件数毎の登録状況	「残高有情報」のうち、1件～5件以上それぞれの借入件数がある者の登録件数、人数、残高の合計
総量規制の除外・例外貸付の登録状況	「残高有情報」のうち、総量規制の除外貸付および例外貸付、それぞれの件数、残高の合計
照会件数	対象期間中の加盟貸金業者による貸付に係る照会件数の合計 ・新規申込…貸付契約の新規申込時に照会した件数 ・途上与信…契約途中に信用状況の確認などのために照会した件数
加盟貸金業者数	当社に加盟する貸金業登録会社の合計

ご参考

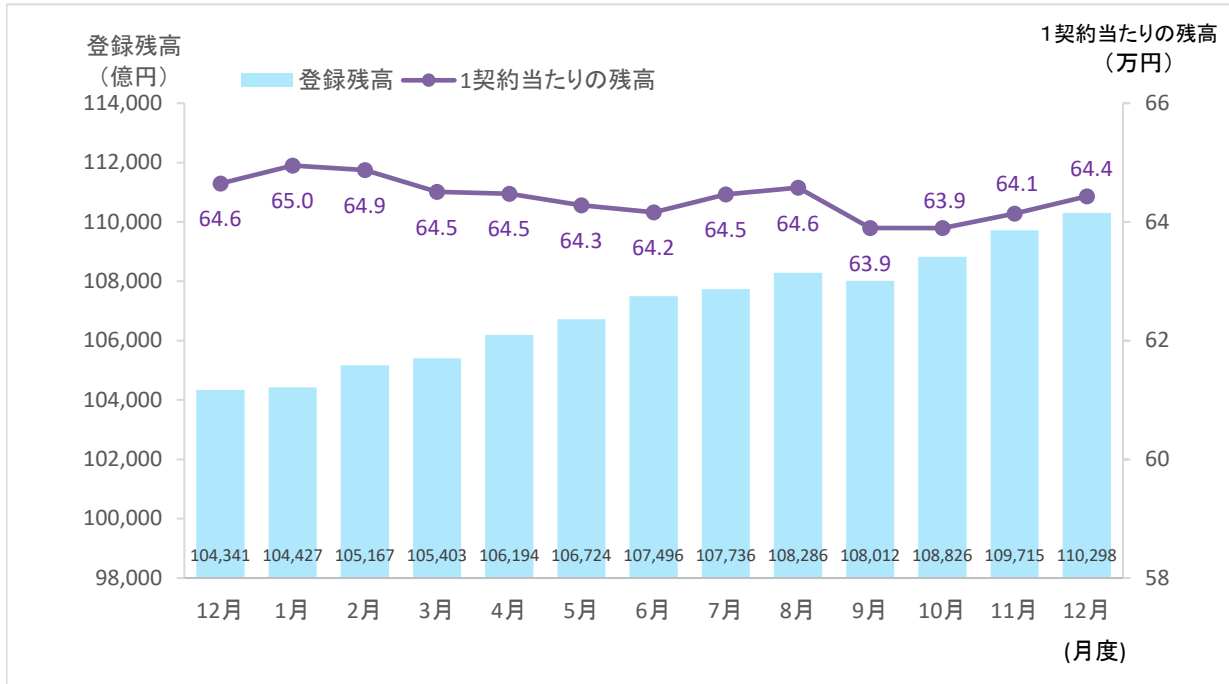
貸金情報統計資料

(2022年12月度～2023年12月度)

株式会社シー・アイ・シー

1. 登録残高

■登録残高の推移



■登録残高の推移 (2022年12月～2023年12月)

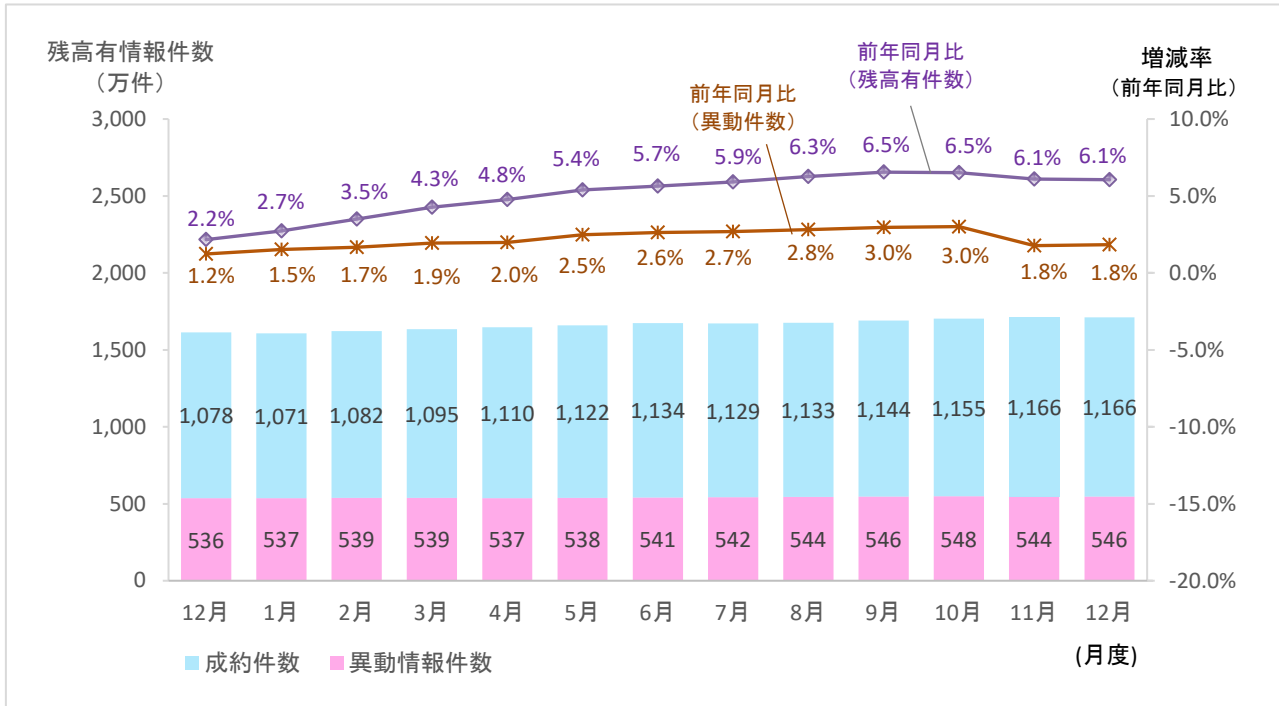
集計年月		2022年		2023年					
		12月度	1月度	2月度	3月度	4月度	5月度	6月度	
登録残高の合計額 (億円)	当月	104,341	104,427	105,167	105,403	106,194	106,724	107,496	
	前年比	103.8%	104.4%	105.2%	105.1%	105.4%	105.6%	105.8%	
1契約当たりの残高(万円)	当月	64.6	65.0	64.9	64.5	64.5	64.3	64.2	

集計年月		2023年					
		7月度	8月度	9月度	10月度	11月度	12月度
登録残高の合計額 (億円)	当月	107,736	108,286	108,012	108,826	109,715	110,298
	前年比	105.9%	106.1%	105.1%	105.0%	105.2%	105.7%
1契約当たりの残高(万円)	当月	64.5	64.6	63.9	63.9	64.1	64.4

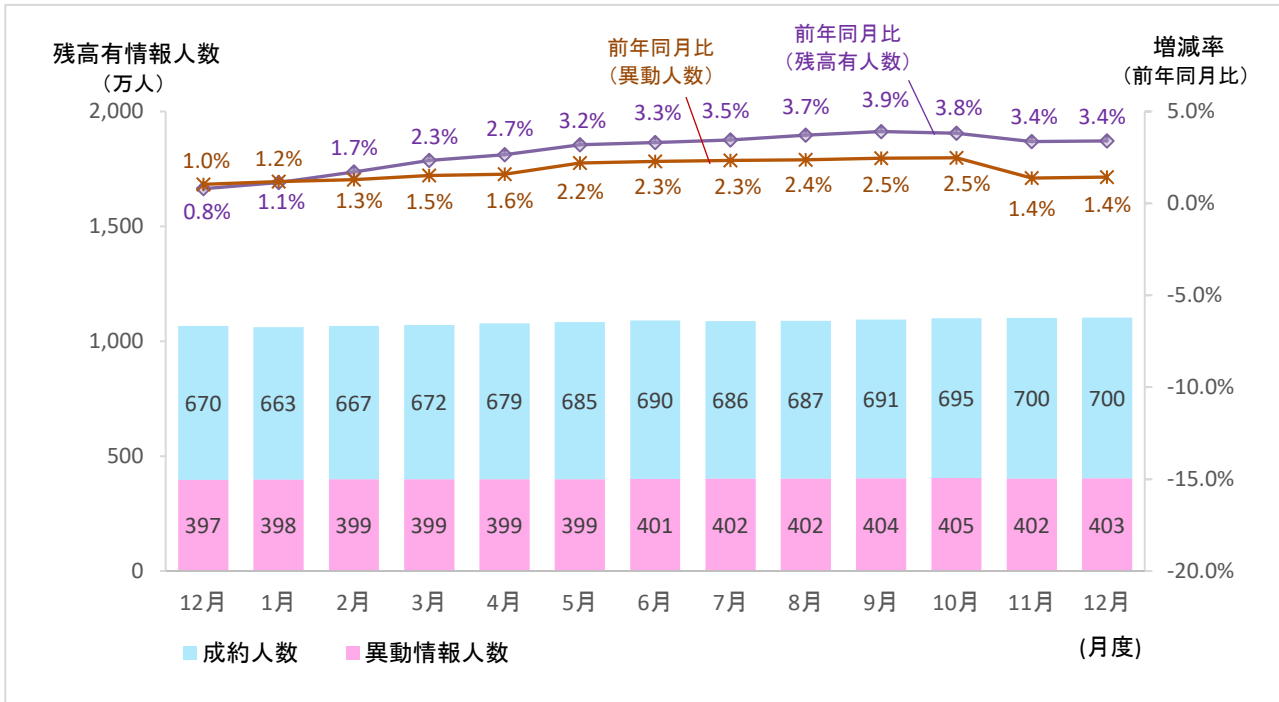
* 毎月20日時点のデータ。

2. 登録件数および登録人数

■ 残高有情報件数・異動情報件数の推移



■ 残高有情報人数・異動情報人数の推移



■残高有情報・異動情報 件数・人数の推移（2022年12月～2023年12月）

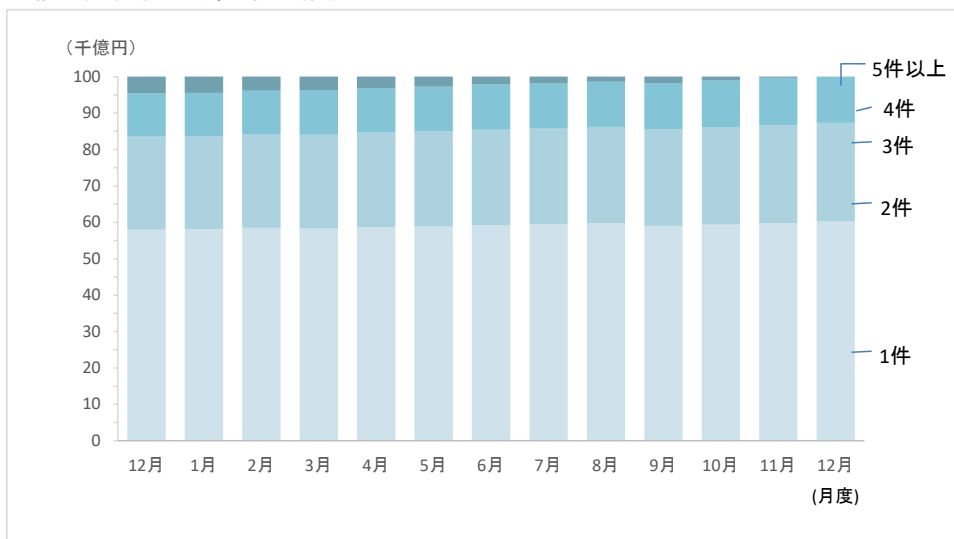
集計年月		2022年			2023年			
		12月度	1月度	2月度	3月度	4月度	5月度	6月度
総登録件数 (万件)	当月	17,961	17,965	17,976	17,988	18,016	17,976	17,982
	前年比	99.5%	99.7%	99.8%	99.9%	100.0%	99.9%	99.9%
残高有件数 (万件)	当月	1,614	1,608	1,621	1,634	1,647	1,660	1,675
	前年比	102.2%	102.7%	103.5%	104.3%	104.8%	105.4%	105.7%
異動情報件数 (万件)	当月	536	537	539	539	537	538	541
	前年比	101.2%	101.5%	101.7%	101.9%	102.0%	102.5%	102.6%
総登録人数 (万人)	当月	7,357	7,358	7,360	7,365	7,373	7,380	7,381
	前年比	100.0%	100.2%	100.2%	100.3%	100.3%	100.5%	100.5%
残高有人数 (万人)	当月	1,067	1,061	1,066	1,071	1,078	1,084	1,091
	前年比	100.8%	101.1%	101.7%	102.3%	102.7%	103.2%	103.3%
異動情報人数 (万人)	当月	397	398	399	399	399	399	401
	前年比	101.0%	101.2%	101.3%	101.5%	101.6%	102.2%	102.3%
1人当たりの残高有件数	当月	1.51	1.52	1.52	1.53	1.53	1.53	1.54

集計年月		2023年					
		7月度	8月度	9月度	10月度	11月度	12月度
総登録件数 (万件)	当月	18,003	18,006	18,042	18,060	18,095	18,393
	前年比	100.0%	100.0%	100.2%	100.2%	100.3%	102.4%
残高有件数 (万件)	当月	1,671	1,677	1,690	1,703	1,710	1,712
	前年比	105.9%	106.3%	106.5%	106.5%	106.1%	106.1%
異動情報件数 (万件)	当月	542	544	546	548	544	546
	前年比	102.7%	102.8%	103.0%	103.0%	101.8%	101.8%
総登録人数 (万人)	当月	7,385	7,379	7,387	7,389	7,390	7,455
	前年比	100.5%	100.4%	100.5%	100.5%	100.5%	101.3%
残高有人数 (万人)	当月	1,088	1,089	1,095	1,100	1,102	1,103
	前年比	103.5%	103.7%	103.9%	103.8%	103.4%	103.4%
異動情報人数 (万人)	当月	402	402	404	405	402	403
	前年比	102.3%	102.4%	102.5%	102.5%	101.4%	101.4%
1人当たりの残高有件数	当月	1.54	1.54	1.54	1.55	1.55	1.55

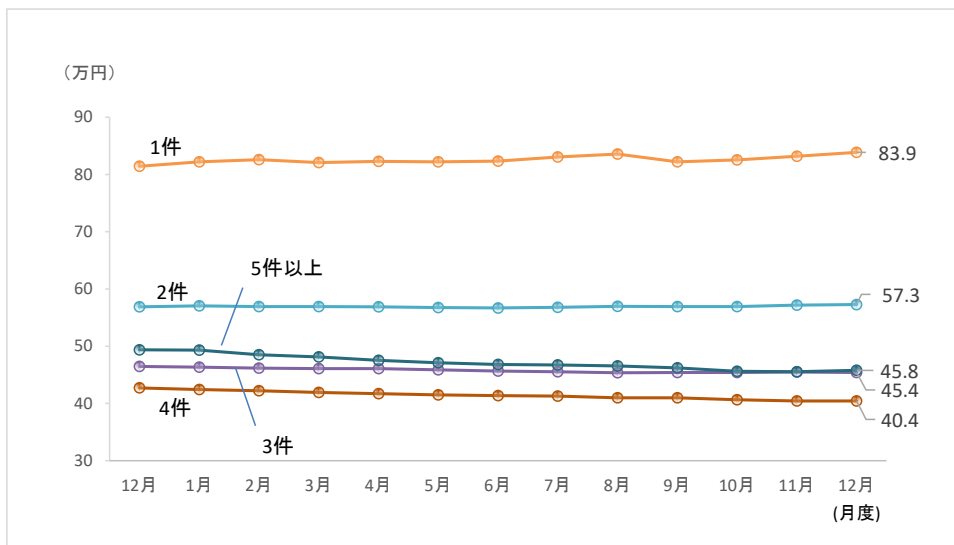
* 毎月20日時点のデータ。

3. 借入件数毎の残高の推移

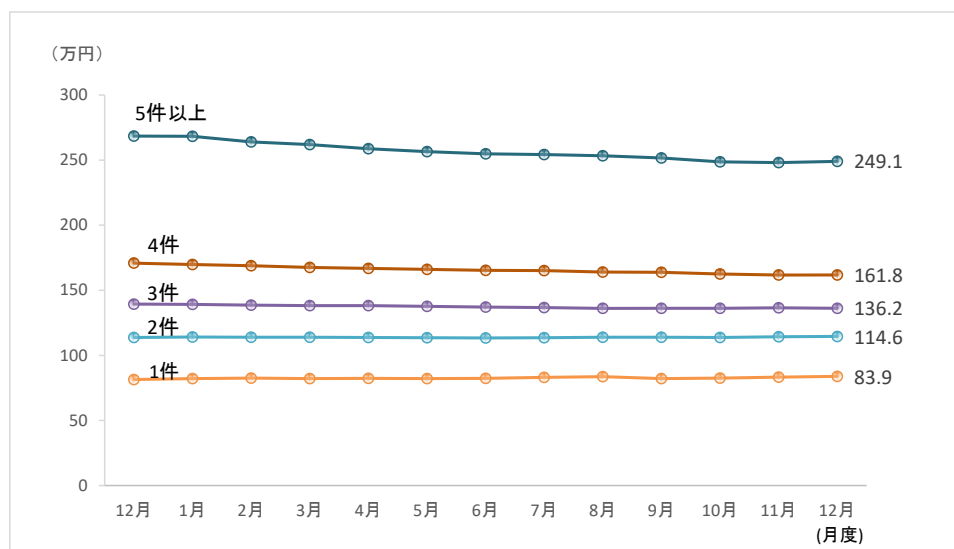
■ 借入件数毎の登録残高の推移



■ 1契約当たりの残高の推移(借入件数別)



■ 1人当たりの残高の推移(借入件数別)



■残高がある者の借入件数毎の登録状況の推移（2022年12月～2023年12月）

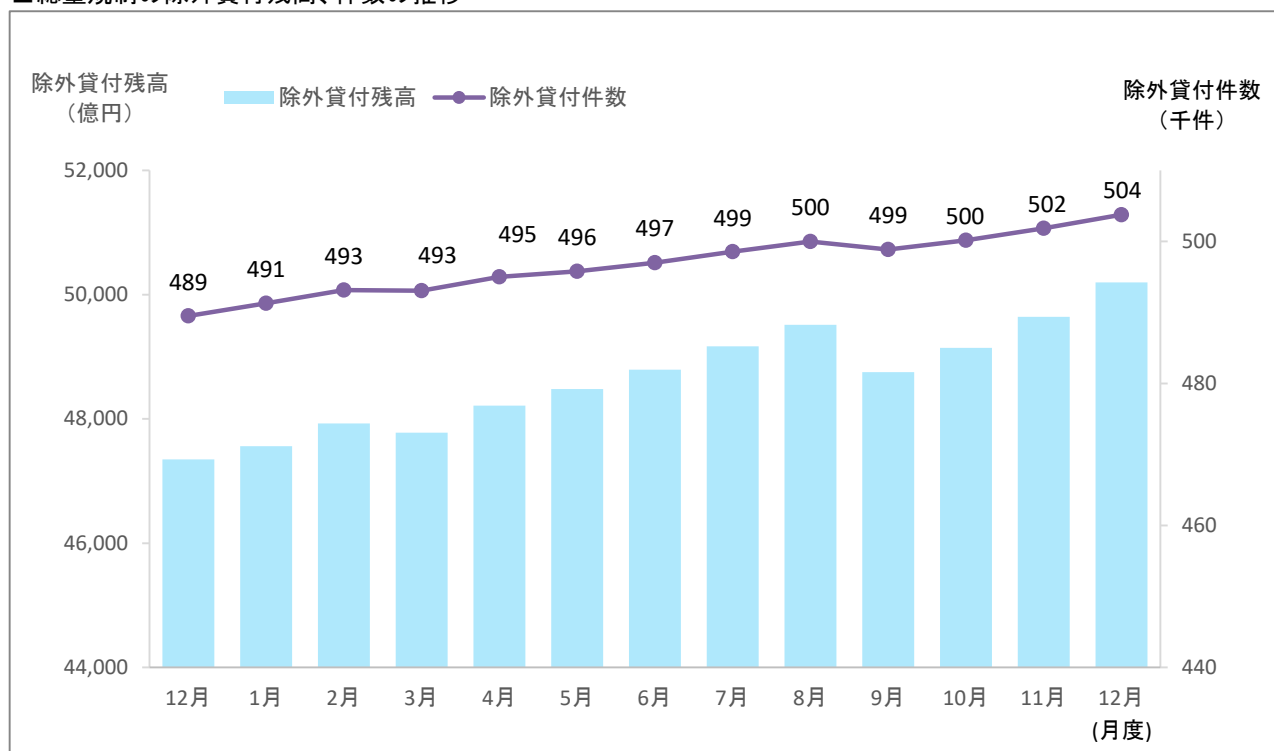
集計年月		2022年		2023年				
		12月度	1月度	2月度	3月度	4月度	5月度	6月度
1件	件数(万件)	712	707	708	710	714	716	719
	人数(万人)	712	707	708	710	714	716	719
	残高(億円)	58,001	58,171	58,488	58,294	58,709	58,904	59,207
	1契約当たりの残高(万円)	81.4	82.2	82.6	82.1	82.3	82.2	82.3
	1人当たりの残高(万円)	81.4	82.2	82.6	82.1	82.3	82.2	82.3
2件	件数(万件)	450	447	450	453	456	460	463
	人数(万人)	225	224	225	227	228	230	232
	残高(億円)	25,574	25,514	25,630	25,795	25,953	26,082	26,266
	1契約当たりの残高(万円)	56.9	57.0	56.9	56.9	56.9	56.7	56.7
	1人当たりの残高(万円)	113.7	114.1	113.9	113.8	113.7	113.5	113.4
3件	件数(万件)	257	257	260	264	266	269	273
	人数(万人)	86	86	87	88	89	90	91
	残高(億円)	11,939	11,901	12,031	12,158	12,260	12,339	12,464
	1契約当たりの残高(万円)	46.5	46.4	46.2	46.1	46.1	45.9	45.7
	1人当たりの残高(万円)	139.4	139.1	138.6	138.3	138.2	137.6	137.0
4件	件数(万件)	122	123	125	128	130	132	135
	人数(万人)	31	31	31	32	32	33	34
	残高(億円)	5,212	5,200	5,297	5,360	5,420	5,481	5,566
	1契約当たりの残高(万円)	42.7	42.4	42.2	41.9	41.7	41.5	41.3
	1人当たりの残高(万円)	170.8	169.8	168.9	167.7	166.8	166.0	165.4
5件以上	件数(万件)	73	74	77	79	81	83	85
	人数(万人)	13	14	14	14	15	15	16
	残高(億円)	3,616	3,642	3,721	3,797	3,852	3,917	3,993
	1契約当たりの残高(万円)	49.4	49.3	48.5	48.1	47.5	47.1	46.8
	1人当たりの残高(万円)	268.5	268.2	264.0	262.0	258.8	256.5	254.9

集計年月		2023年					
		7月度	8月度	9月度	10月度	11月度	12月度
1件	件数(万件)	716	716	718	720	719	719
	人数(万人)	716	716	718	720	719	719
	残高(億円)	59,519	59,800	59,014	59,418	59,819	60,281
	1契約当たりの残高(万円)	83.1	83.6	82.2	82.6	83.2	83.9
	1人当たりの残高(万円)	83.1	83.6	82.2	82.6	83.2	83.9
2件	件数(万件)	462	463	466	469	471	472
	人数(万人)	231	232	233	235	236	236
	残高(億円)	26,244	26,389	26,552	26,716	26,954	27,049
	1契約当たりの残高(万円)	56.8	57.0	56.9	56.9	57.2	57.3
	1人当たりの残高(万円)	113.6	113.9	113.9	113.8	114.4	114.6
3件	件数(万件)	273	275	279	282	285	285
	人数(万人)	91	92	93	94	95	95
	残高(億円)	12,438	12,486	12,657	12,826	12,947	12,958
	1契約当たりの残高(万円)	45.6	45.4	45.4	45.4	45.5	45.4
	1人当たりの残高(万円)	136.7	136.1	136.2	136.2	136.5	136.2
4件	件数(万件)	135	137	139	142	144	144
	人数(万人)	34	34	35	35	36	36
	残高(億円)	5,567	5,597	5,708	5,755	5,819	5,840
	1契約当たりの残高(万円)	41.3	41.0	41.0	40.6	40.4	40.4
	1人当たりの残高(万円)	165.1	163.9	163.9	162.6	161.7	161.8
5件以上	件数(万件)	85	86	88	90	92	91
	人数(万人)	16	16	16	17	17	17
	残高(億円)	3,968	4,014	4,080	4,111	4,176	4,171
	1契約当たりの残高(万円)	46.7	46.5	46.2	45.6	45.5	45.8
	1人当たりの残高(万円)	254.4	253.4	251.7	248.6	248.1	249.1

* 毎月20日時点のデータ。

4. 総量規制の除外貸付の登録状況

■総量規制の除外貸付残高、件数の推移



■総量規制の除外貸付の登録状況推移 (2022年12月～2023年12月)

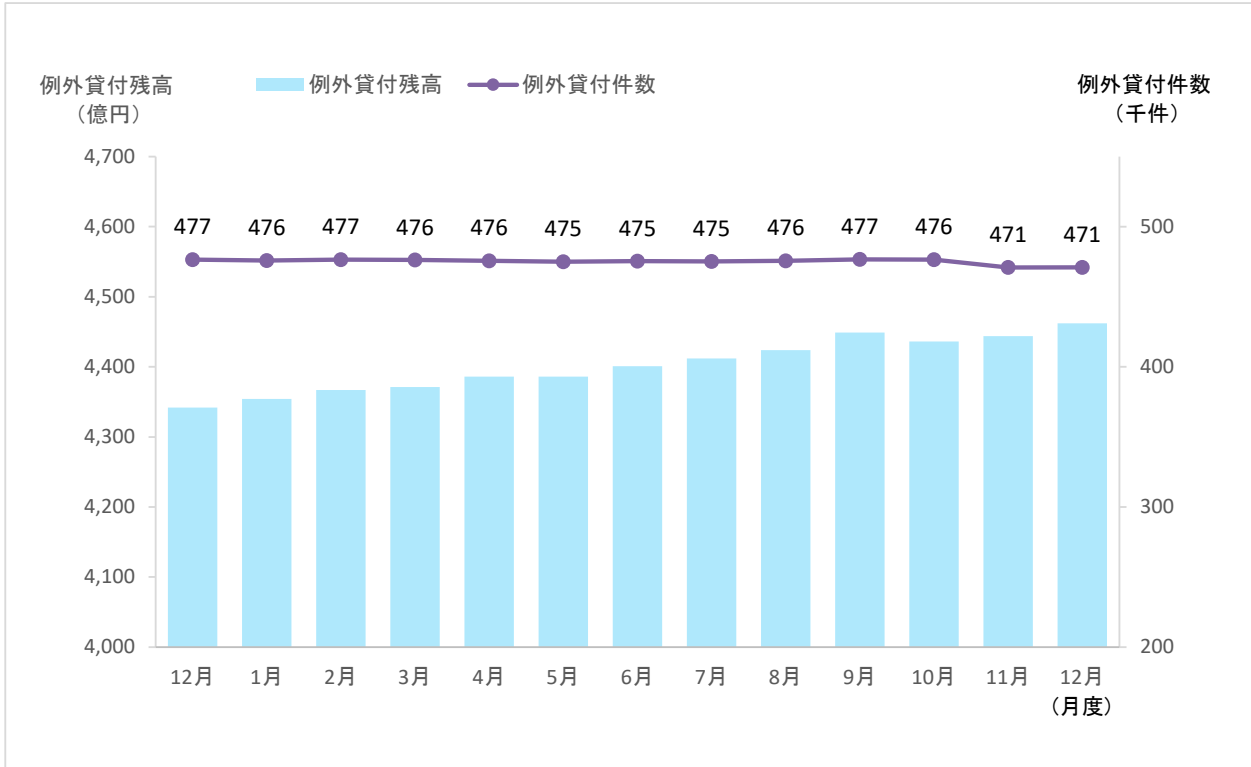
集計年月		2022年			2023年			
		12月度	1月度	2月度	3月度	4月度	5月度	6月度
除外貸付合計	件数(件)	489,499	491,263	493,163	493,054	495,002	495,791	497,003
	残高(億円)	47,346	47,563	47,926	47,778	48,212	48,479	48,793
	1契約当たりの残高(万円)	967.2	968.2	971.8	969.0	974.0	977.8	981.7
住宅ローン	件数(件)	415,984	418,404	420,406	420,759	423,613	424,739	426,103
	残高(億円)	35,427	35,788	36,163	36,068	36,684	37,027	37,387
	1契約当たりの残高(万円)	851.6	855.3	860.2	857.2	866.0	871.8	877.4
住宅ローン つなぎ融資	件数(件)	16,558	15,894	15,659	14,925	13,745	13,371	13,048
	残高(億円)	3,308	3,163	3,111	3,003	2,790	2,724	2,649
	1契約当たりの残高(万円)	1,998.0	1,990.3	1,986.5	2,012.2	2,030.0	2,037.3	2,030.0
オートローン	件数(件)	20,868	20,852	20,833	20,900	21,020	21,080	21,157
	残高(億円)	111	111	111	112	113	113	114
	1契約当たりの残高(万円)	53.3	53.0	53.3	53.5	53.8	53.7	53.7
高額医療費ローン	件数(件)	0	0	0	0	0	0	0
	残高(億円)	0.0	0.0	0.0	0.0	0.0	0.0	0.0
	1契約当たりの残高(万円)	0.0	0.0	0.0	0.0	0.0	0.0	0.0
有価証券担保ローン	件数(件)	229	230	228	232	226	236	232
	残高(億円)	14	15	15	16	16	16	16
	1契約当たりの残高(万円)	610.0	667.7	671.3	690.4	703.9	685.7	694.6
不動産担保ローン	件数(件)	35,787	35,805	35,966	36,165	36,318	36,274	36,372
	残高(億円)	8,468	8,470	8,509	8,563	8,592	8,579	8,606
	1契約当たりの残高(万円)	2,366.2	2,365.7	2,365.9	2,367.8	2,365.8	2,365.0	2,366.1
売却予定の 不動産担保ローン	件数(件)	73	78	71	73	80	91	91
	残高(億円)	18	16	17	16	17	20	21
	1契約当たりの残高(万円)	2,506.3	2,007.3	2,355.6	2,181.7	2,079.0	2,200.3	2,338.5

集計年月		2023年					
		7月度	8月度	9月度	10月度	11月度	12月度
除外貸付合計	件数(件)	498,543	499,968	498,864	500,161	501,854	503,761
	残高(億円)	49,169	49,512	48,753	49,141	49,643	50,197
	1契約当たりの残高(万円)	986.3	990.3	977.3	982.5	989.2	996.4
住宅ローン	件数(件)	427,798	429,378	427,979	429,749	431,223	433,449
	残高(億円)	37,774	38,153	37,336	37,806	38,248	38,790
	1契約当たりの残高(万円)	883.0	888.6	872.4	879.7	887.0	894.9
住宅ローン つなぎ融資	件数(件)	12,847	12,707	12,837	12,599	12,621	12,172
	残高(億円)	2,636	2,599	2,626	2,585	2,598	2,542
	1契約当たりの残高(万円)	2,051.8	2,045.0	2,045.7	2,051.6	2,058.6	2,088.7
オートローン	件数(件)	21,194	21,170	21,238	21,139	21,115	21,047
	残高(億円)	114	113	113	112	112	112
	1契約当たりの残高(万円)	53.6	53.4	53.1	53.0	53.0	53.0
高額医療費ローン	件数(件)	0	0	0	0	0	0
	残高(億円)	0.0	0.0	-	0.0	0.0	0.0
	1契約当たりの残高(万円)	0.0	0.0	0.0	0.0	0.0	0.0
有価証券担保ローン	件数(件)	223	226	248	234	290	247
	残高(億円)	16	16	16	16	17	16
	1契約当たりの残高(万円)	695.8	691.4	641.7	664.6	576.0	635.6
不動産担保ローン	件数(件)	36,381	36,385	36,455	36,318	36,486	36,730
	残高(億円)	8,604	8,603	8,628	8,587	8,634	8,707
	1契約当たりの残高(万円)	2,364.9	2,364.3	2,366.8	2,364.5	2,366.4	2,370.6
売却予定の 不動産担保ローン	件数(件)	100	102	107	122	119	116
	残高(億円)	26	29	34	35	34	30
	1契約当たりの残高(万円)	2,582.9	2,831.5	3,203.0	2,865.5	2,835.5	2,585.3

* 毎月20日時点のデータ。

5. 総量規制の例外貸付の登録状況

■総量規制の例外貸付残高、件数の推移



■総量規制の例外貸付の登録状況推移 (2022年12月～2023年12月)

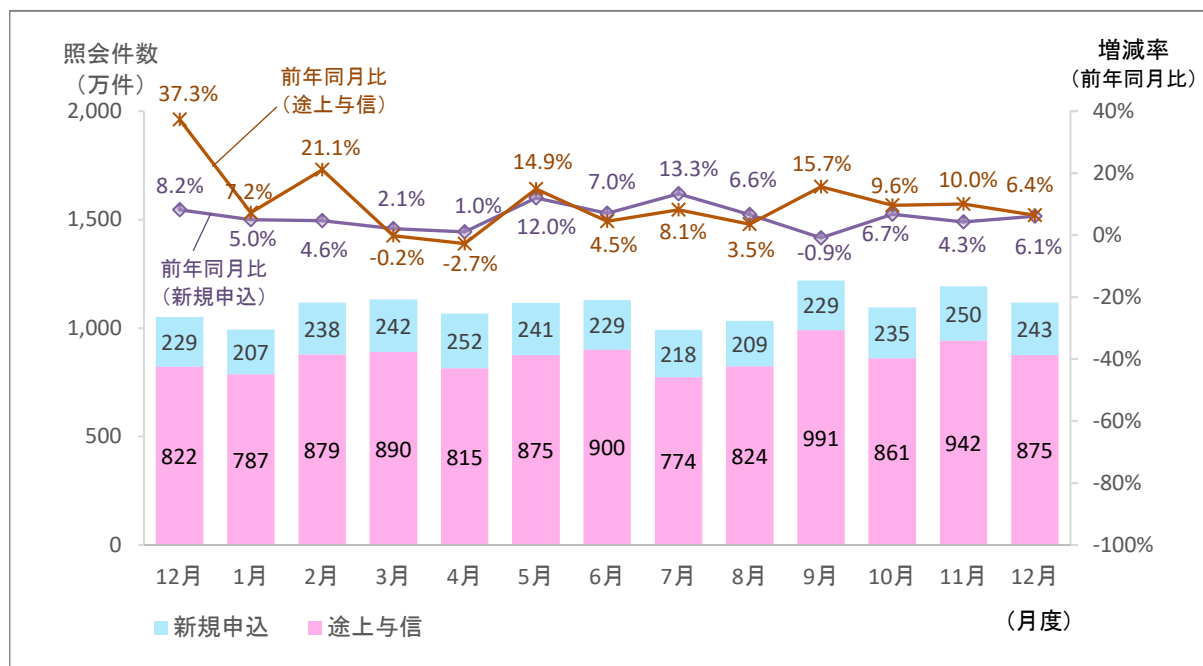
集計年月	2022年			2023年				
	12月度	1月度	2月度	3月度	4月度	5月度	6月度	
例外貸付合計	件数(件)	476,523	475,914	476,537	476,194	475,660	474,958	475,351
	残高(億円)	4,342	4,354	4,367	4,371	4,386	4,386	4,401
	1契約当たりの残高(万円)	91.1	91.5	91.6	91.8	92.2	92.3	92.6
緊急医療費ローン	件数(件)	16	16	17	19	19	20	19
	残高(億円)	0.1	0.1	0.1	0.1	0.1	0.1	0.1
	1契約当たりの残高(万円)	38.7	37.6	36.1	37.3	31.9	34.3	34.0
借換ローン	件数(件)	102,506	101,788	101,331	100,405	99,866	99,458	99,131
	残高(億円)	549	546	544	535	533	532	533
	1契約当たりの残高(万円)	53.6	53.7	53.7	53.3	53.4	53.5	53.8
個人事業主ローン	件数(件)	134,929	135,084	135,754	136,243	136,472	136,700	137,372
	残高(億円)	1,406	1,417	1,428	1,430	1,437	1,442	1,452
	1契約当たりの残高(万円)	104.2	104.9	105.2	104.9	105.3	105.5	105.7
新規事業ローン	件数(件)	8,428	8,384	8,388	8,390	8,403	8,399	8,414
	残高(億円)	483	484	487	493	501	500	501
	1契約当たりの残高(万円)	573.0	577.6	580.1	587.9	596.4	595.0	595.9
段階的借換	件数(件)	207,853	207,971	208,625	208,877	208,775	208,384	208,524
	残高(億円)	1,874	1,877	1,880	1,884	1,886	1,884	1,887
	1契約当たりの残高(万円)	90.1	90.3	90.1	90.2	90.3	90.4	90.5
特定緊急貸付	件数(件)	18	17	16	16	16	16	16
	残高(億円)	0.0	0.0	0.0	0.0	0.0	0.0	0.0
	1契約当たりの残高(万円)	6.2	6.1	6.5	6.5	6.4	6.4	6.4
つなぎ資金	件数(件)	0	0	0	0	0	0	0
	残高(億円)	0.0	0.0	0.0	0.0	0.0	0.0	0.0
	1契約当たりの残高(万円)	0.0	0.0	0.0	0.0	0.0	0.0	0.0
配偶者貸付	件数(件)	22,773	22,654	22,406	22,244	22,109	21,981	21,875
	残高(億円)	29	29	28	28	28	28	28
	1契約当たりの残高(万円)	12.9	12.8	12.7	12.7	12.7	12.7	12.6

集計年月		2023年					
		7月度	8月度	9月度	10月度	11月度	12月度
例外貸付合計	件数(件)	475,318	475,714	476,672	476,428	470,895	471,013
	残高(億円)	4,412	4,424	4,449	4,436	4,444	4,462
	1契約当たりの残高(万円)	92.8	93.0	93.3	93.1	94.4	94.7
緊急医療費ローン	件数(件)	19	20	21	20	21	22
	残高(億円)	0.1	0.1	0.1	0.1	0.1	0.1
	1契約当たりの残高(万円)	33.1	35.5	35.3	36.2	39.5	40.5
借換ローン	件数(件)	98,668	98,213	97,919	97,093	96,569	96,275
	残高(億円)	533	531	530	528	524	523
	1契約当たりの残高(万円)	54.0	54.1	54.1	54.4	54.3	54.4
個人事業主ローン	件数(件)	137,880	138,611	139,273	139,990	140,408	140,975
	残高(億円)	1,460	1,468	1,479	1,461	1,499	1,509
	1契約当たりの残高(万円)	105.9	105.9	106.2	104.4	106.7	107.1
新規事業ローン	件数(件)	8,422	8,433	8,452	8,466	8,491	8,511
	残高(億円)	504	505	509	514	517	524
	1契約当たりの残高(万円)	598.1	599.3	602.2	607.2	608.9	615.1
段階的借換	件数(件)	208,583	208,814	209,523	209,490	206,823	206,743
	残高(億円)	1,889	1,892	1,904	1,905	1,880	1,881
	1契約当たりの残高(万円)	90.5	90.6	90.9	91.0	90.9	91.0
特定緊急貸付	件数(件)	15	15	15	15	15	13
	残高(億円)	0.0	0.0	0.0	0.0	0.0	0.0
	1契約当たりの残高(万円)	6.7	6.7	6.6	6.6	6.6	7.5
つなぎ資金	件数(件)	0	0	0	0	0	0
	残高(億円)	0.0	0.0	-	0.0	0.0	0.0
	1契約当たりの残高(万円)	0.0	0.0	0.0	0.0	0.0	0.0
配偶者貸付	件数(件)	21,731	21,608	21,469	21,354	18,568	18,474
	残高(億円)	27	27	27	27	24	24
	1契約当たりの残高(万円)	12.5	12.4	12.5	12.4	13.1	13.0

* 毎月20日時点のデータ。

6. 貸金業者からの照会件数

■照会件数の推移



■照会件数の推移 (2022年12月～2023年12月)

単位: 万件

集計年月	2022年		2023年					
	12月度	1月度	2月度	3月度	4月度	5月度	6月度	
照会件数	当月	1,051	994	1,117	1,133	1,068	1,115	1,130
	前年比	129.7%	106.8%	117.2%	100.3%	98.1%	114.3%	105.0%
新規申込	当月	229	207	238	242	252	241	229
	前年比	108.2%	105.0%	104.6%	102.1%	101.0%	112.0%	107.0%
途上与信	当月	822	787	879	890	815	875	900
	前年比	137.3%	107.2%	121.1%	99.8%	97.3%	114.9%	104.5%

集計年月	2023年						
	7月度	8月度	9月度	10月度	11月度	12月度	
照会件数	当月	992	1,034	1,221	1,097	1,192	1,118
	前年比	109.2%	104.1%	112.1%	108.9%	108.7%	106.4%
新規申込	当月	218	209	229	235	250	243
	前年比	113.3%	106.6%	99.1%	106.7%	104.3%	106.1%
途上与信	当月	774	824	991	861	942	875
	前年比	108.1%	103.5%	115.7%	109.6%	110.0%	106.4%

* 各月度は、前月21日～当月20日までの合計。

7. 加盟貸金業者数

■加盟貸金業者数の推移（2022年12月～2023年12月）

単位：社

集計年月	2022年		2023年				
	12月度	1月度	2月度	3月度	4月度	5月度	6月度
加盟貸金業者	325	324	322	323	321	321	322
前月差増加数	1	0	0	1	1	1	1
新規加盟	1	0	0	1	1	1	1
会員の貸金業登録	0	0	0	0	0	0	0
前月差減少数	1	1	2	0	3	1	0
退会	1	1	2	0	2	0	0
会員の貸金業廃業等	0	0	0	0	1	1	0
前月差増減	0	-1	-2	1	-2	0	1

集計年月	2023年					
	7月度	8月度	9月度	10月度	11月度	12月度
加盟貸金業者	321	322	322	320	318	318
前月差増加数	0	1	0	0	1	0
新規加盟	0	0	0	0	1	0
会員の貸金業登録	0	1	0	0	0	0
前月差減少数	1	0	0	2	3	0
退会	1	0	0	0	2	0
会員の貸金業廃業等	0	0	0	2	1	0
前月差増減	-1	1	0	-2	-2	0

* 毎月20日時点のデータ。

◆過去の実績データについては、弊社ホームページよりご確認いただけます。(https://www.cic.co.jp/)