

2025年12月度 割賦販売情報統計概況

割賦販売法の指定信用情報機関シー・アイ・シー（CIC）は、割賦販売情報統計を毎月公表しています。
2025年12月度(2025年11月21日～12月20日)の概況報告は以下のとおりです。

	当月	対前年増減率	対前月増減率
1.割賦残債額 ^{※1}			
(1)包括クレジット(クレジットカード1回払いを除く)	7兆8,841億円	9.3%	1.2%
(2)個別クレジット	19兆6,489億円	4.9%	0.4%
2.異動情報 ^{※2} 件数			
(1)包括クレジット(クレジットカード1回払いを除く)	200万件	3.9%	1.7%
(2)個別クレジット	557万件	2.0%	0.4%
3.照会件数			
新規申込	590万件	1.3%	13.4%
途上与信 ^{※3}	1,112万件	▲ 4.3%	▲ 11.0%
4.加盟クレジット業者数	329社	▲ 5社	▲ 1社

※1割賦残債額とは、「分割払い」「リボ払い」「ボーナス払い」などの信用購入あっせん契約の元本合計額を指す。
※2異動情報とは、「約定返済日から61 日以上または3か月以上支払が延滞しているもの」を指す。
※3途上与信とは、契約途中に信用状況の確認などのために照会した件数を指す。
※4本統計概況中の各数値は、表示単位未満を四捨五入して表示。

以 上

本件に関するお問合せ先 ※当リリースは、東商記者クラブ・日銀クラブに投函しています。

株式会社シー・アイ・シー 経営企画部 広報担当
東京都新宿区西新宿 1－2 3－7 新宿ファーストウエスト 1 5 階
Mail：cickouhou@cic.co.jp

2025年12月度割賦販売情報統計

■登録状況(2025年12月20日時点)

	当月	前年比
割賦残債額の合計	275,330億円	106.1%
うち包括クレジット	78,841億円	109.3%
うち個別クレジット	196,489億円	104.9%
1人当たりの割賦残債有り件数		
包括クレジット	1.62件	－
個別クレジット	1.69件	－
1契約当たりの割賦残債額		
包括クレジット	23.9万円	－
個別クレジット	28.0万円	－
年間請求予定額の合計	106,753億円	107.1%
うち包括クレジット	49,381億円	110.7%
うち個別クレジット	57,372億円	104.2%
個別クレジット登録商品等の件数	8,077万件	100.7%

	件数		人数	
	当月	前年比	当月	前年比
包括クレジット総登録情報	37,454万件	103.6%	9,573万人	101.0%
割賦残債額有情報	3,302万件	106.6%	2,043万人	104.0%
異動情報	200万件	103.9%	153万人	103.5%
個別クレジット総登録情報	18,462万件	96.8%	6,731万人	97.1%
割賦残債額有情報	7,026万件	101.8%	4,156万人	101.3%
異動情報	557万件	102.0%	326万人	101.3%

■照会件数(2025年11月21日～12月20日の合計)

	当月	前年比
クレジット業者からの照会件数	1,702万件	97.5%
新規申込	590万件	101.3%
途上与信	1,112万件	95.7%

■加盟クレジット業者数(2025年12月20日時点)

	当月	前年差
加盟クレジット業者数	329社	▲ 5社
包括クレジット業者数	239社	▲ 5社
個別クレジット業者数	140社	▲ 5社

※割賦販売情報統計の見方について

集計対象情報	加盟クレジット業者が当社に登録する個人顧客を相手方とする 信用購入あっせん契約(クレジットカード・ショッピング・ショッピングクレジット等)
包括クレジット	包括信用購入あっせん契約(クレジットカード等)
個別クレジット	個別信用購入あっせん契約(ショッピングクレジット等)
クレジット業者	包括信用購入あっせん登録業者および個別信用購入あっせん登録業者
割賦残債額	リボルビング払い、分割払いおよびボーナス一括払いなどクレジットの 利用から返済までが2か月を超える一回払いの残債額の合計
年間請求予定額	今後1年間に請求が発生する予定の金額
総登録情報	加盟クレジット業者からの登録件数および人数の合計
割賦残債額有情報	加盟クレジット業者からの登録割賦残債額が1円以上の件数の合計および人数の合計
異動情報	「割賦残債額有情報」のうち、約定返済日から61日以上または3か月以上支払が 延滞している件数の合計および人数の合計
個別クレジット登録商品等の件数	個別クレジット契約における購入商品等が登録されている契約件数の合計
照会件数	対象期間中の加盟クレジット業者による信用購入あっせん契約に係る 照会件数の合計 新規申込…新規申込時に照会した件数 途上与信…契約途中に信用状況の確認などのために照会した件数
加盟クレジット業者数	当社に加盟する包括信用購入あっせん登録業者および個別信用購入あっせん 登録業者の合計 ただし、包括および個別信用購入あっせん両方の業者登録をしている場合は、 1社としてカウントする

ご参考

割 賦 販 売 情 報 統 計 資 料

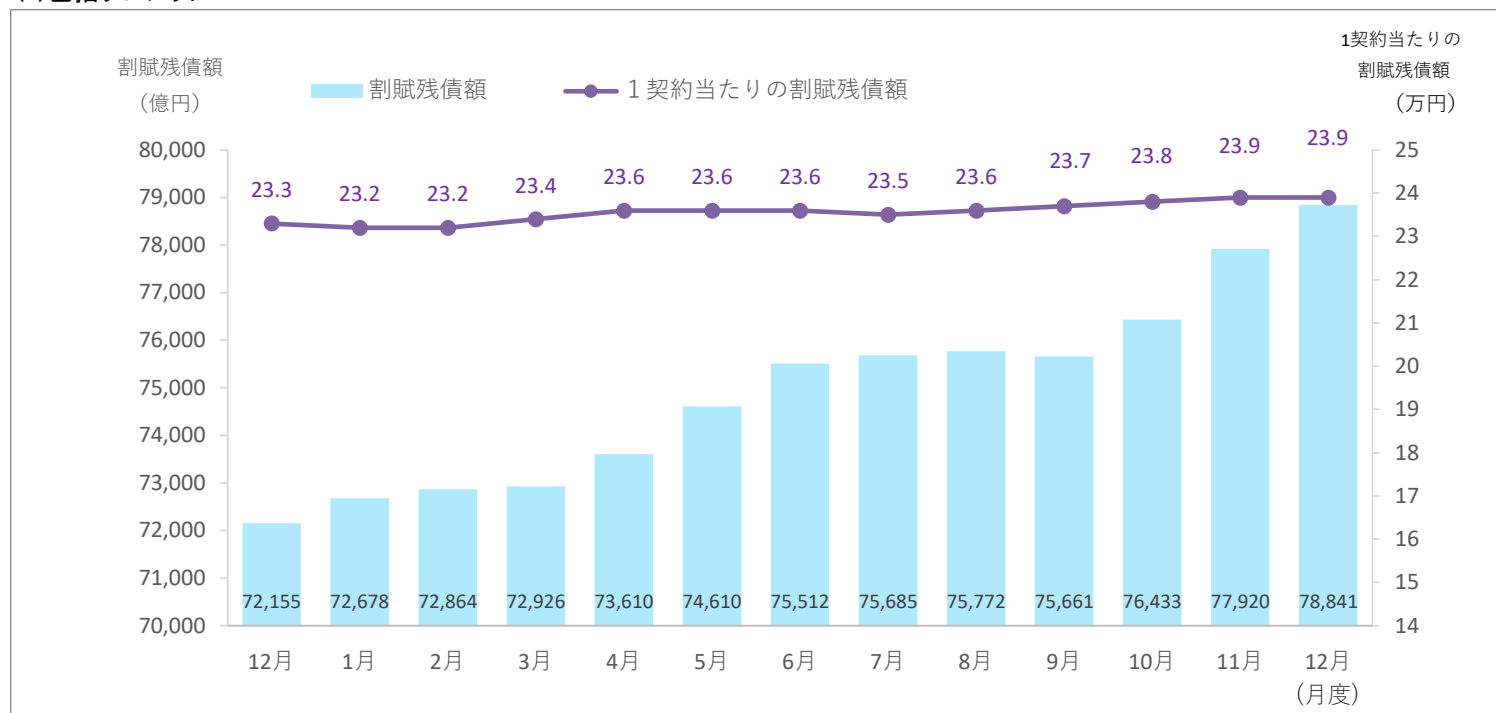
(2024年12月度～2025年12月度)

株式会社シー・アイ・シー

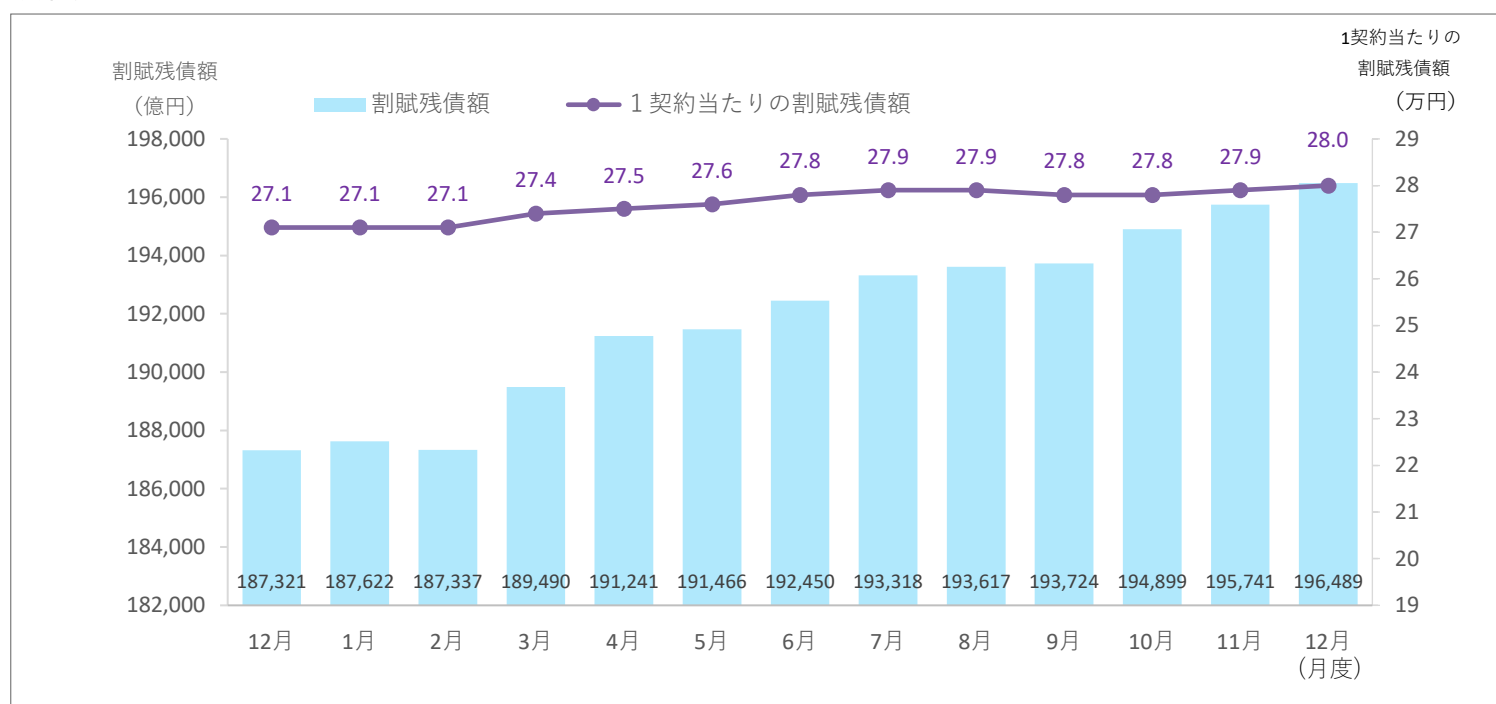
1. 割賦残債額

■割賦残債額の推移

(1)包括クレジット



(2)個別クレジット



■ 割賦残債額の推移

集計年月		2024年	2025年						
		12月度	1月度	2月度	3月度	4月度	5月度	6月度	
割賦残債額の合計 (億円)	当月	259,476	260,299	260,201	262,417	264,851	266,076	267,962	
	前年比	105.9%	106.1%	106.2%	106.5%	106.5%	106.6%	106.7%	
	包括クレジット (億円)	当月	72,155	72,678	72,864	72,926	73,610	74,610	75,512
		前年比	109.2%	109.0%	109.5%	109.2%	109.0%	108.9%	108.8%
	個別クレジット (億円)	当月	187,321	187,622	187,337	189,490	191,241	191,466	192,450
		前年比	104.7%	105.0%	105.0%	105.6%	105.6%	105.7%	105.9%
1契約当たりの割賦残債額(万円)		25.9	25.9	25.9	26.2	26.3	26.3	26.5	
包括クレジット(万円)		23.3	23.2	23.2	23.4	23.6	23.6	23.6	
個別クレジット(万円)		27.1	27.1	27.1	27.4	27.5	27.6	27.8	

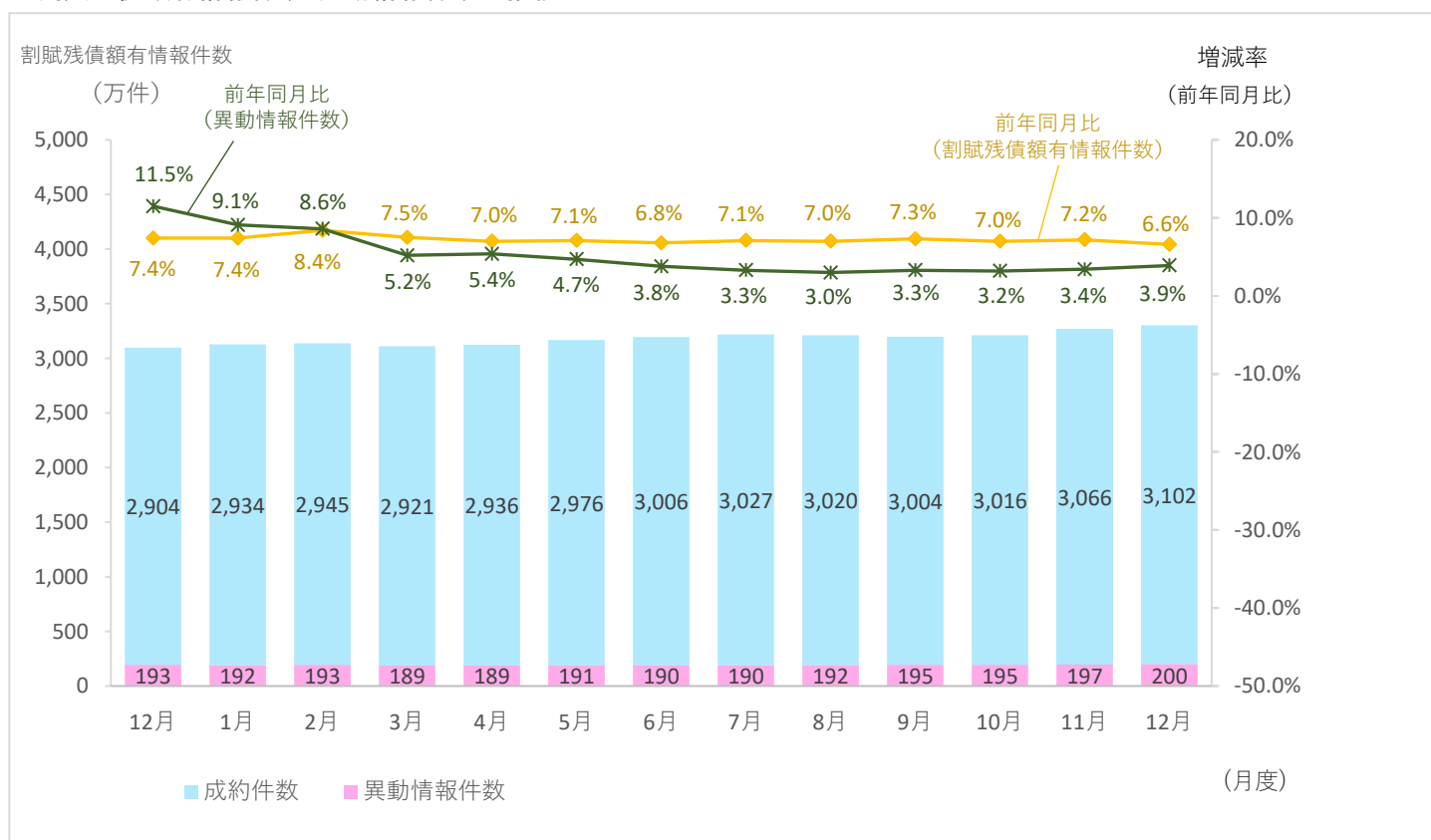
集計年月		2025年						
		7月度	8月度	9月度	10月度	11月度	12月度	
割賦残債額の合計 (億円)	当月	269,004	269,389	269,385	271,332	273,661	275,330	
	前年比	106.8%	106.8%	106.6%	106.3%	106.3%	106.1%	
	包括クレジット (億円)	当月	75,685	75,772	75,661	76,433	77,920	78,841
		前年比	108.8%	109.0%	109.0%	109.0%	109.4%	109.3%
	個別クレジット (億円)	当月	193,318	193,617	193,724	194,899	195,741	196,489
		前年比	106.0%	106.0%	105.7%	105.3%	105.1%	104.9%
1契約当たりの割賦残債額(万円)		26.5	26.5	26.5	26.6	26.6	26.7	
包括クレジット(万円)		23.5	23.6	23.7	23.8	23.9	23.9	
個別クレジット(万円)		27.9	27.9	27.8	27.8	27.9	28.0	

* 毎月20日時点のデータ。

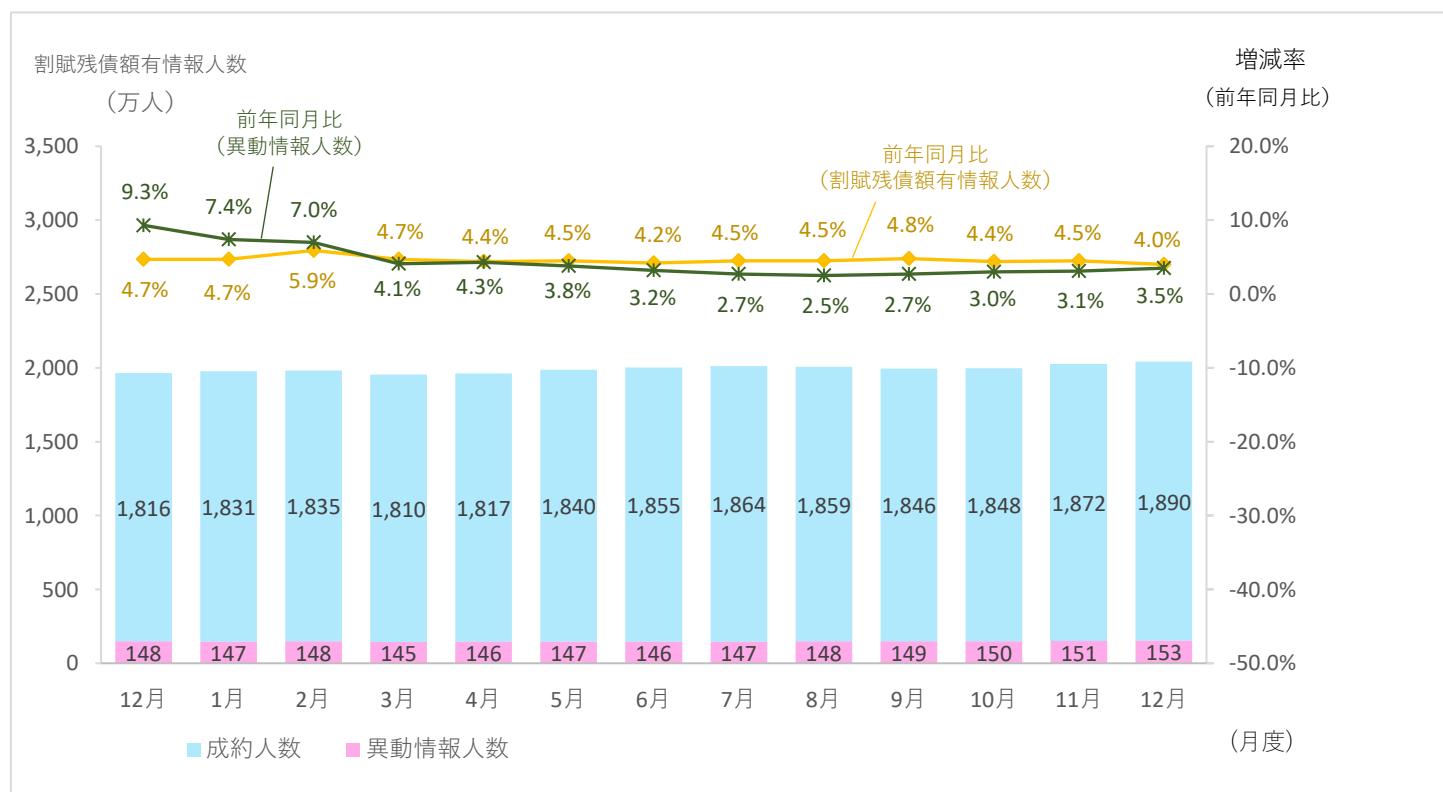
2. 登録件数および登録人数

(1) 包括クレジット

■ 割賦残債額有情報件数・異動情報件数の推移

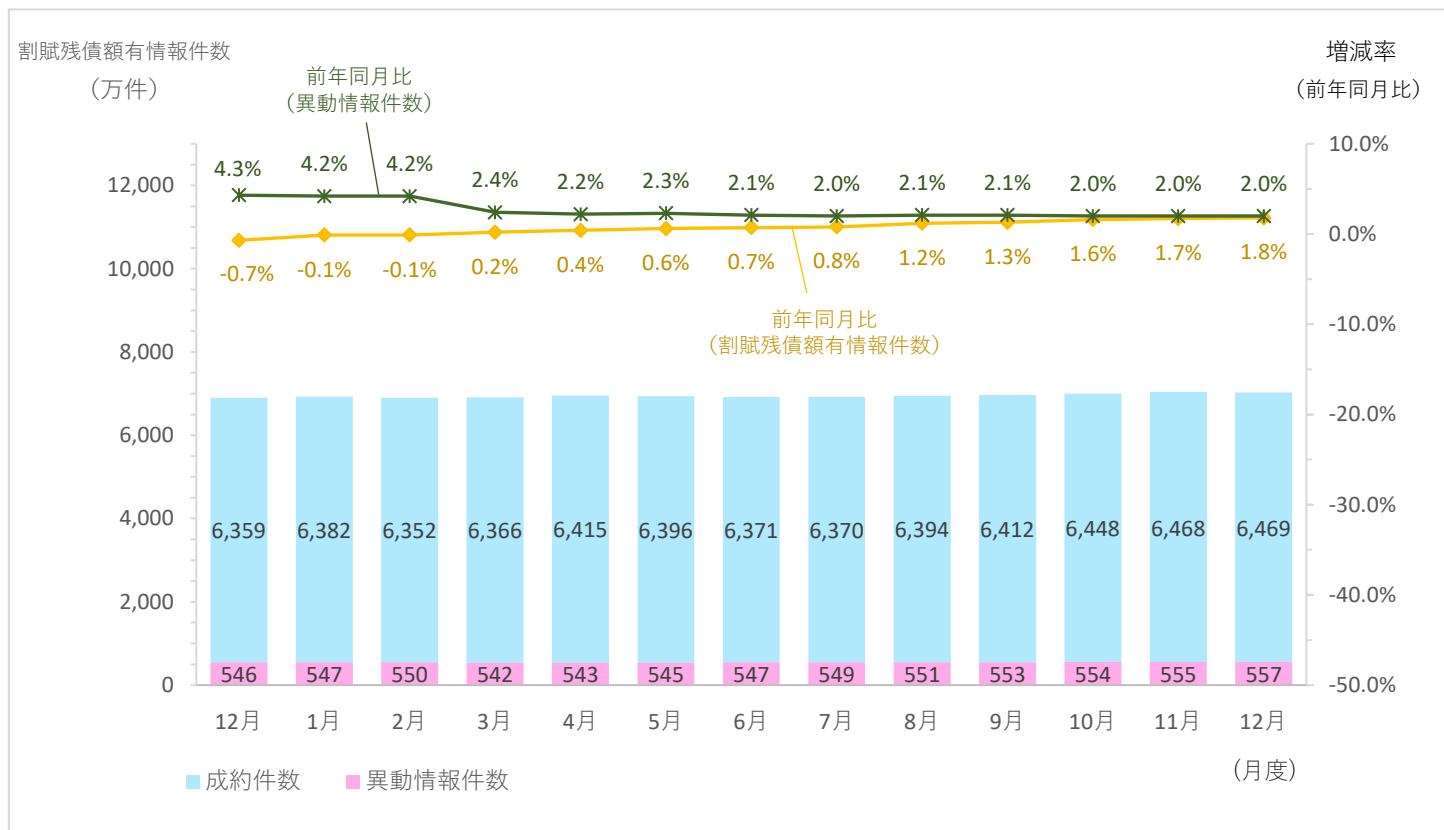


■ 割賦残債額有情報人数・異動情報人数の推移

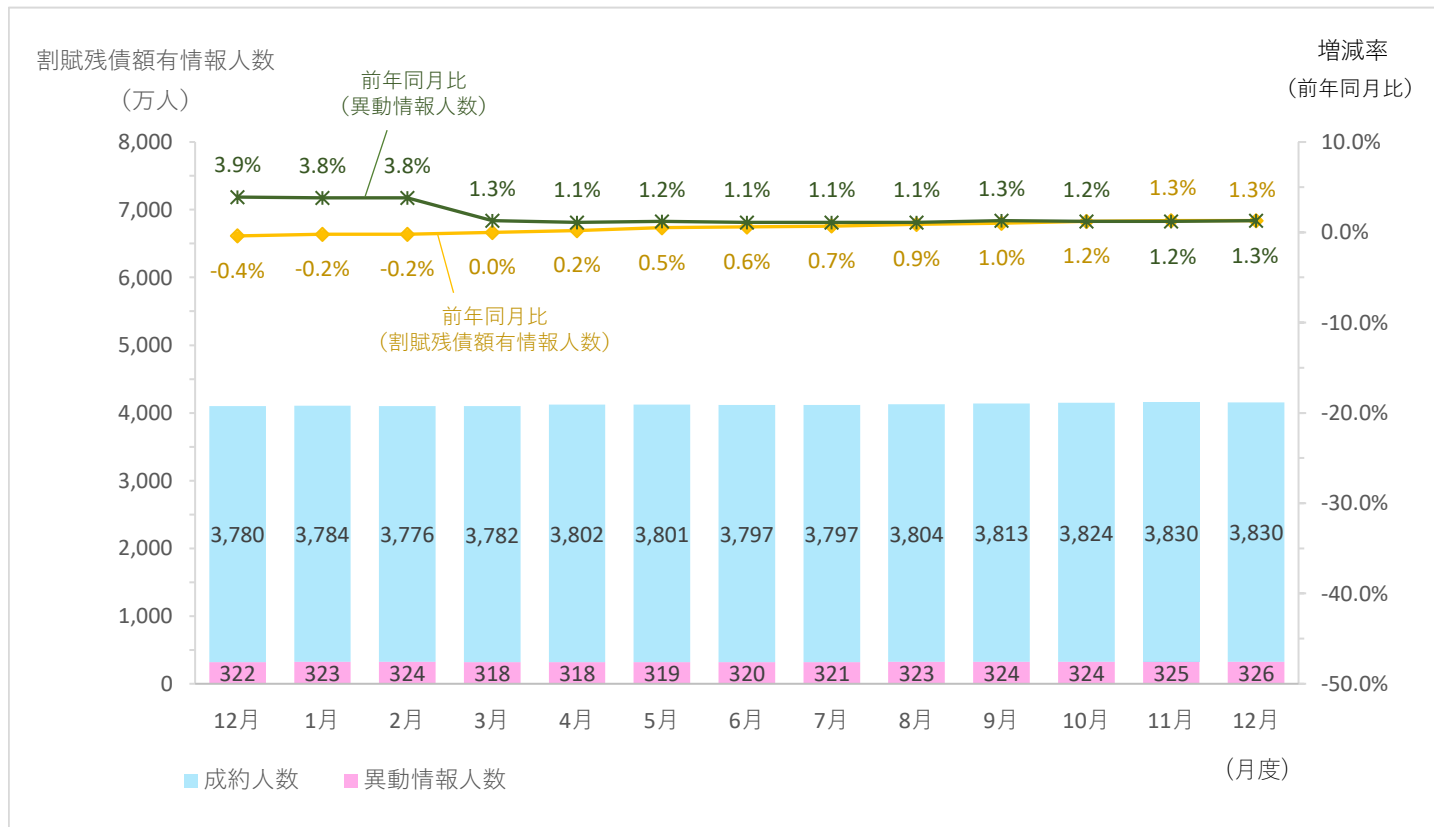


(2) 個別クレジット

■ 割賦残債額有情報件数・異動情報件数の推移



■ 割賦残債額有情報人数・異動情報人数の推移



■割賦販売登録状況の推移

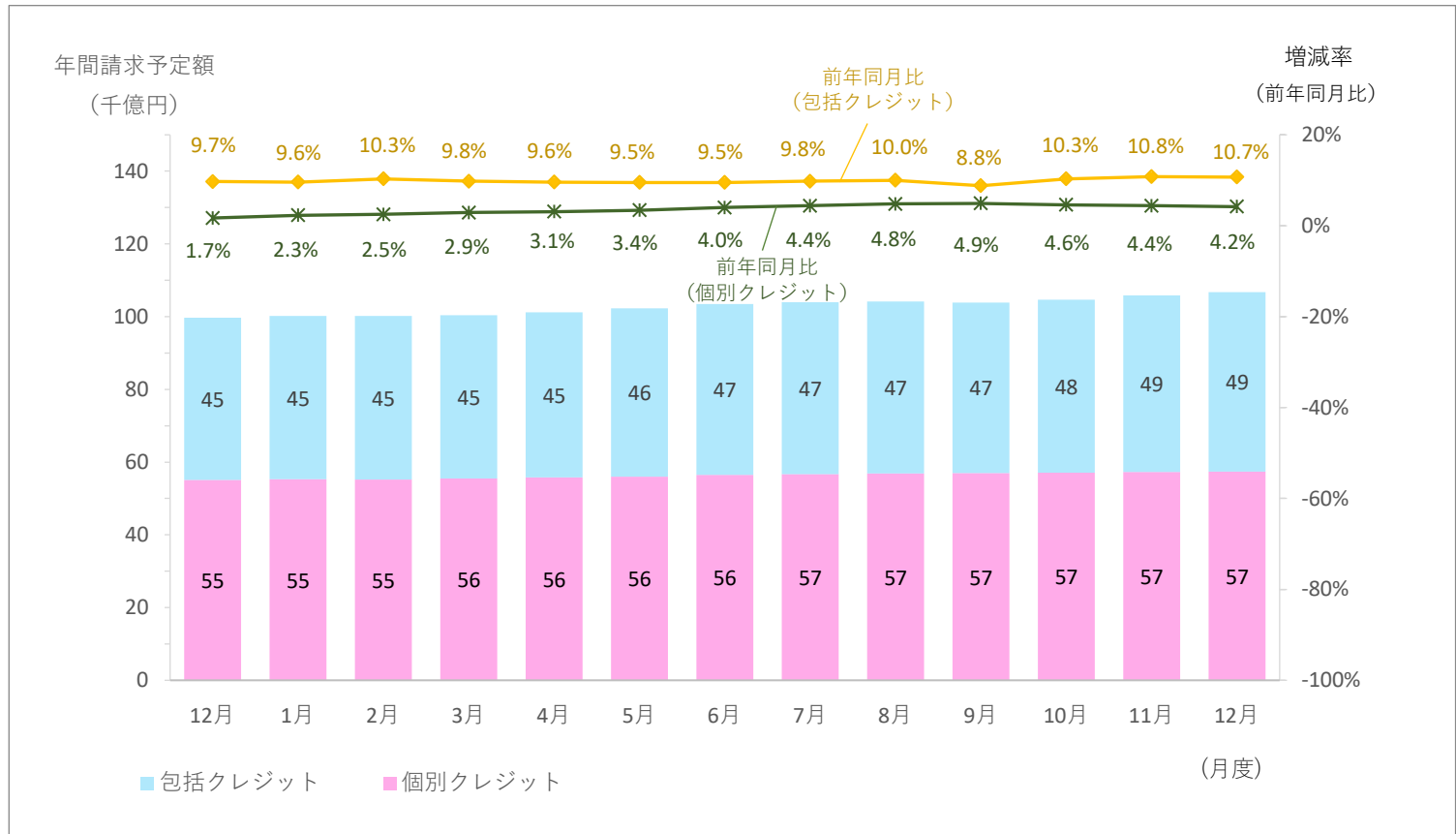
集計年月			2024年	2025年					
			12月度	1月度	2月度	3月度	4月度	5月度	6月度
包括クレジット	総登録件数 (万件)	当月	36,145	36,234	36,301	36,383	36,525	36,654	36,788
		前年比	103.7%	103.5%	103.4%	103.2%	103.1%	103.2%	103.3%
	割賦残債額有件数 (万件)	当月	3,097	3,126	3,138	3,110	3,125	3,167	3,196
		前年比	107.4%	107.4%	108.4%	107.5%	107.0%	107.1%	106.8%
	異動情報件数 (万件)	当月	193	192	193	189	189	191	190
		前年比	111.5%	109.1%	108.6%	105.2%	105.4%	104.7%	103.8%
	総登録人数 (万人)	当月	9,477	9,479	9,481	9,485	9,503	9,517	9,528
		前年比	101.2%	101.2%	101.1%	100.8%	100.8%	100.8%	100.8%
	割賦残債額有人数 (万人)	当月	1,964	1,978	1,983	1,955	1,963	1,987	2,001
		前年比	104.7%	104.7%	105.9%	104.7%	104.4%	104.5%	104.2%
個別クレジット	総登録件数 (万件)	当月	19,068	19,017	18,944	18,909	18,870	18,792	18,742
		前年比	96.0%	96.1%	96.2%	96.4%	96.3%	96.7%	96.8%
	割賦残債額有件数 (万件)	当月	6,905	6,929	6,902	6,908	6,958	6,941	6,918
		前年比	99.3%	99.9%	99.9%	100.2%	100.4%	100.6%	100.7%
	異動情報件数 (万件)	当月	546	547	550	542	543	545	547
		前年比	104.3%	104.2%	104.2%	102.4%	102.2%	102.3%	102.1%
	総登録人数 (万人)	当月	6,935	6,918	6,896	6,876	6,866	6,847	6,833
		前年比	97.5%	97.5%	97.4%	97.3%	97.2%	97.3%	97.3%
	割賦残債額有人数 (万人)	当月	4,102	4,107	4,100	4,100	4,120	4,120	4,117
		前年比	99.6%	99.8%	99.8%	100.0%	100.2%	100.5%	100.6%
個別クレジット	総登録件数 (万件)	当月	322	323	324	318	318	319	320
		前年比	103.9%	103.8%	103.8%	101.3%	101.1%	101.2%	101.1%
	異動情報人数 (万人)	当月	148	147	148	145	146	147	146
		前年比	109.3%	107.4%	107.0%	104.1%	104.3%	103.8%	103.2%
	1人当たりの割賦残債額有件数	当月	1.58	1.58	1.58	1.59	1.59	1.59	1.60
		前年比	104.7%	104.7%	105.9%	104.7%	104.4%	104.5%	104.2%
	総登録人数 (万人)	当月	1,964	1,978	1,983	1,955	1,963	1,987	2,001
		前年比	104.7%	104.7%	105.9%	104.7%	104.4%	104.5%	104.2%
	割賦残債額有人数 (万人)	当月	4,102	4,107	4,100	4,100	4,120	4,120	4,117
		前年比	99.6%	99.8%	99.8%	100.0%	100.2%	100.5%	100.6%

集計年月			2025月度					
			7月度	8月度	9月度	10月度	11月度	12月度
包括クレジット	総登録件数 (万件)	当月	36,895	36,995	37,111	37,224	37,342	37,454
		前年比	103.3%	103.4%	103.5%	103.6%	103.6%	103.6%
	割賦残債額有件数 (万件)	当月	3,217	3,212	3,199	3,211	3,263	3,302
		前年比	107.1%	107.0%	107.3%	107.0%	107.2%	106.6%
	異動情報件数 (万件)	当月	190	192	195	195	197	200
		前年比	103.3%	103.0%	103.3%	103.2%	103.4%	103.9%
	総登録人数 (万人)	当月	9,537	9,541	9,548	9,553	9,559	9,573
		前年比	100.9%	100.9%	100.9%	100.9%	100.9%	101.0%
	割賦残債額有人数 (万人)	当月	2,011	2,007	1,995	1,998	2,023	2,043
		前年比	104.5%	104.5%	104.8%	104.4%	104.5%	104.0%
個別クレジット	総登録件数 (万件)	当月	147	148	149	150	151	153
		前年比	102.7%	102.5%	102.7%	103.0%	103.1%	103.5%
	異動情報人数 (万人)	当月	1.60	1.60	1.60	1.61	1.61	1.62
		前年比	104.5%	104.5%	104.8%	104.4%	104.5%	104.0%
	総登録人数 (万人)	当月	18,688	18,655	18,606	18,569	18,515	18,462
		前年比	96.9%	97.1%	97.0%	97.0%	96.9%	96.8%
	割賦残債額有件数 (万件)	当月	6,919	6,945	6,965	7,002	7,023	7,026
		前年比	100.8%	101.2%	101.3%	101.6%	101.7%	101.8%
	異動情報件数 (万件)	当月	549	551	553	554	555	557
		前年比	102.0%	102.1%	102.1%	102.0%	102.0%	102.0%
個別クレジット	総登録人数 (万人)	当月	6,816	6,801	6,785	6,766	6,747	6,731
		前年比	97.2%	97.3%	97.2%	97.1%	97.1%	97.1%
	割賦残債額有人数 (万人)	当月	4,118	4,127	4,137	4,148	4,155	4,156
		前年比	100.7%	100.9%	101.0%	101.2%	101.3%	101.3%
	異動情報人数 (万人)	当月	321	323	324	324	325	326
		前年比	101.1%	101.1%	101.3%	101.2%	101.2%	101.3%
	1人当たりの割賦残債額有件数	当月	1.68	1.68	1.68	1.69	1.69	1.69
		前年比	104.7%	104.7%	105.9%	104.7%	104.4%	104.5%
	総登録件数 (万件)	当月	322	323	324	318	318	319
		前年比	103.9%	103.8%	103.8%	101.3%	101.1%	101.2%

* 毎月20日時点のデータ。

3. 年間請求予定額

■年間請求予定額の推移



■年間請求予定額の推移

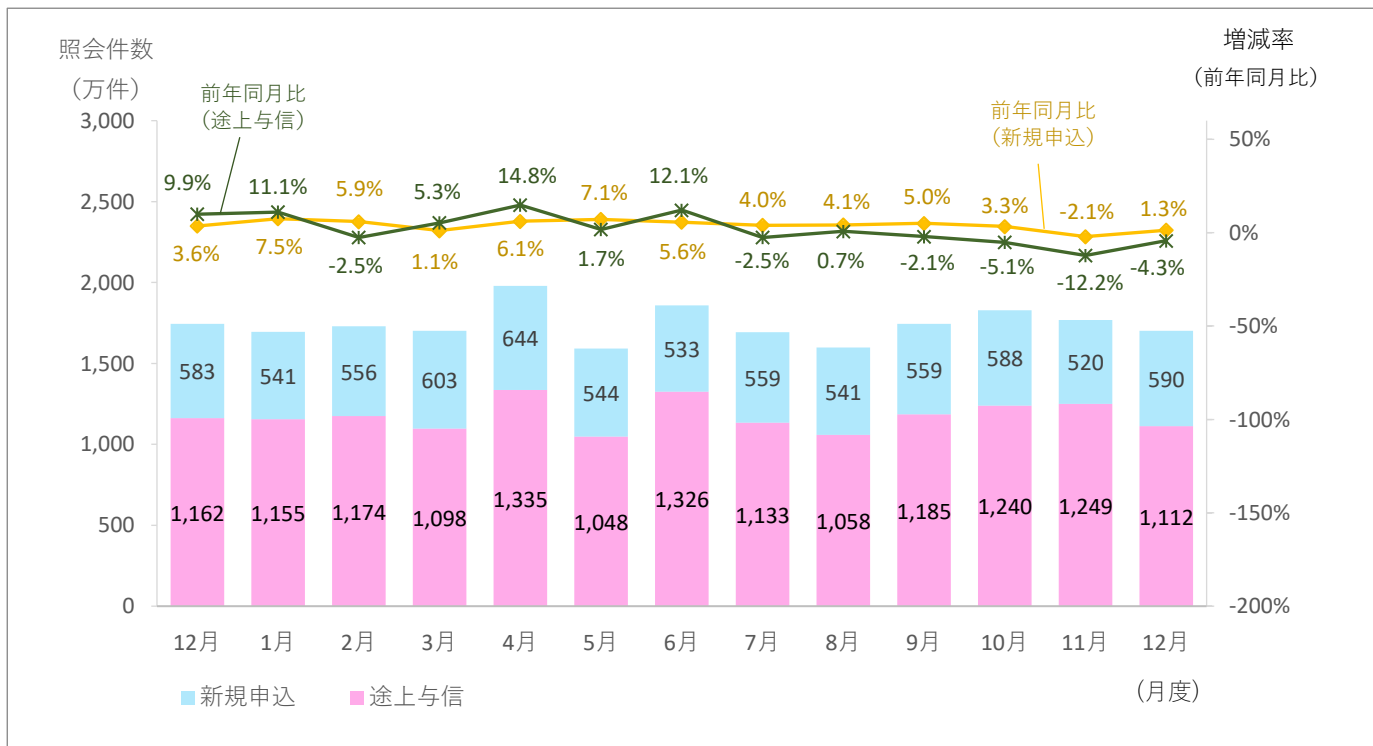
集計年月		2024年	2025年					
		12月度	1月度	2月度	3月度	4月度	5月度	6月度
年間請求予定額の合計 (億円)	当月	99,675	100,245	100,214	100,369	101,201	102,262	103,476
	前年比	105.1%	105.5%	105.9%	105.9%	105.9%	106.1%	106.4%
包括クレジット (億円)	当月	44,606	44,982	44,983	44,868	45,396	46,231	46,981
	前年比	109.7%	109.6%	110.3%	109.8%	109.6%	109.5%	109.5%
個別クレジット (億円)	当月	55,069	55,263	55,231	55,501	55,804	56,031	56,495
	前年比	101.7%	102.3%	102.5%	102.9%	103.1%	103.4%	104.0%
個別クレジット登録商品等の件数 (万件)	当月	8,021	8,043	8,004	8,002	8,050	8,022	7,992
	前年比	99.3%	99.8%	99.6%	99.7%	99.9%	100.0%	100.0%

集計年月		2025年					
		7月度	8月度	9月度	10月度	11月度	12月度
年間請求予定額の合計 (億円)	当月	103,920	104,121	103,905	104,647	105,863	106,753
	前年比	106.8%	107.1%	106.6%	107.1%	107.3%	107.1%
包括クレジット (億円)	当月	47,195	47,229	46,925	47,519	48,609	49,381
	前年比	109.8%	110.0%	108.8%	110.3%	110.8%	110.7%
個別クレジット (億円)	当月	56,725	56,892	56,980	57,129	57,253	57,372
	前年比	104.4%	104.8%	104.9%	104.6%	104.4%	104.2%
個別クレジット登録商品等の件数 (万件)	当月	7,987	8,012	8,028	8,061	8,080	8,077
	前年比	100.0%	100.3%	100.4%	100.6%	100.7%	100.7%

* 毎月20日時点のデータ。

4. 加盟クレジット業者からの照会件数

■照会件数の推移



■照会件数の推移

単位: 万件

集計年月		2024年	2025年					
		12月度	1月度	2月度	3月度	4月度	5月度	6月度
照会件数 (万件)	当月	1,744	1,696	1,730	1,701	1,979	1,592	1,858
	前年比	107.7%	109.9%	100.1%	103.8%	111.8%	103.5%	110.1%
	新規申込 (万件)	583	541	556	603	644	544	533
	前年比	103.6%	107.5%	105.9%	101.1%	106.1%	107.1%	105.6%
途上与信 (万件)	当月	1,162	1,155	1,174	1,098	1,335	1,048	1,326
	前年比	109.9%	111.1%	97.5%	105.3%	114.8%	101.7%	112.1%

集計年月		2025年					
		7月度	8月度	9月度	10月度	11月度	12月度
照会件数 (万件)	当月	1,692	1,599	1,743	1,828	1,769	1,702
	前年比	99.5%	101.8%	100.1%	97.5%	90.5%	97.5%
	新規申込 (万件)	559	541	559	588	520	590
	前年比	104.0%	104.1%	105.0%	103.3%	97.9%	101.3%
途上与信 (万件)	当月	1,133	1,058	1,185	1,240	1,249	1,112
	前年比	97.5%	100.7%	97.9%	94.9%	87.8%	95.7%

* 各月度は、前月21日～当月20日までの合計。

5. 加盟クレジット業者数

■加盟クレジット業者の推移

単位:社

集計年月	2024年	2025年					
	12月度	1月度	2月度	3月度	4月度	5月度	6月度
加盟クレジット業者	334	334	335	334	334	332	332
包括クレジット業者	244	244	245	244	244	243	243
個別クレジット業者	145	145	145	145	145	142	141
前月差加盟クレジット業者増減	-2	0	1	-1	0	-2	0
前月差増加数	0	0	1	0	1	0	0
新規加盟	0	0	0	0	0	0	0
会員の信用購入あっせん登録	0	0	1	0	1	0	0
前月差減少数	0	0	0	1	1	2	1
退会	0	0	0	1	1	1	0
会員の信用購入あっせん廃業等	2	0	0	0	0	1	1

集計年月	2025年					
	7月度	8月度	9月度	10月度	11月度	12月度
加盟クレジット業者	331	332	331	331	330	329
包括クレジット業者	241	242	242	240	239	239
個別クレジット業者	141	141	140	141	141	140
前月差加盟クレジット業者増減	-1	1	-1	0	-1	-1
前月差増加数	0	2	0	1	0	0
新規加盟	0	1	0	0	0	0
会員の信用購入あっせん登録	0	1	0	1	0	0
前月差減少数	2	1	1	2	1	1
退会	0	1	0	1	1	0
会員の信用購入あっせん廃業等	2	0	1	1	0	1

* 毎月20日時点のデータ。

* 加盟クレジット業者は、包括および個別信用購入あっせん両方の業者登録をしている場合は、1社としてカウント。

* 2025年5月度実績に一部誤りがあったため、修正いたしました。

◆過去の実績データについては、弊社のホームページからご確認いただけます。(https://www.cic.co.jp/)