

News Release

No.477(24-5)

2024年6月14日

2024年5月度 貸金情報統計概況

貸金業法の指定信用情報機関シー・アイ・シー(CIC)は、貸金情報統計を毎月公表しています。2024年5月度(2024年4月21日~2024年5月20日)の概況は以下の通りです。

- 貸金業者からの個人の借入残高(登録残高)は増加基調が続いており、対前年4.9%増の11兆1,939億円となった。総量規制対象残高も24ヶ月連続で対前年を上回った。なお、前月、対前月が減少に転じた異動情報件数は対前年0.9%増、対前月0.5%増の543万件と増加。
- 照会件数のうち、新規申込は対前年4.3%減の230万件で推移した。一方、途上与信は対前年12.1%増の981万件と大幅に増加した。

	当月	対前年増減率	対前月増減率
1. 登録残高	11兆1,939億円	4.9%	0.8%
2. 登録件数			
残高有件数	1,736万件	4.6%	0.8%
異動情報 ^{※1} 件数	543万件	0.9%	0.5%
3. 登録人数			
残高有人数	1,112万人	2.6%	0.6%
異動情報人数	404万人	1.1%	0.4%
4. 照会件数			
新規申込	230万件	▲4.3%	▲13.3%
途上与信 ^{※2}	981万件	12.1%	11.2%
5. 加盟貸金業者数	310社	▲11社	▲3社

※1 異動情報とは「約定返済日より61日以上または3ヶ月以上支払いが延滞しているもの」を指す。

※2 途上与信とは、契約途中に信用状況の確認などのために照会した件数を指す。

※3 本統計概況中の各数値は、表示単位未満を四捨五入して表示。

以上

本件に関するお問い合わせ先

※当リリースは、東商記者クラブ・日銀クラブに投函しています。

株式会社シー・アイ・シー 経営企画部 広報担当
東京都新宿区西新宿1-23-7 新宿ファーストウエスト15階

Mail : cickouhou@cic.co.jp

2024年5月度 貸金情報統計

■登録状況(2024年5月20日時点)

	当月	前年比
登録残高の合計額	111,939億円	104.9%
一人当たりの残高有件数	1.56件	-
一契約当たりの残高	64.5万円	-

	件数		人数	
	当月	前年比	当月	前年比
総登録情報	18,670万件	103.9%	7,510万人	101.8%
残高有情報	1,736万件	104.6%	1,112万人	102.6%
異動情報	543万件	100.9%	404万人	101.1%

■残高がある者の借入件数毎の登録状況(2024年5月20日時点)

	件数		人数		残高	
	当月	前年比	当月	前年比	当月	前年比
合計	1,736万件	104.6%	1,112万人	102.6%	111,939億円	104.9%
1件	721万件	100.6%	721万人	100.6%	60,499億円	102.7%
2件	477万件	103.9%	239万人	103.9%	27,647億円	106.0%
3件	293万件	108.9%	98万人	108.9%	13,369億円	108.3%
4件	151万件	114.1%	38万人	114.1%	6,121億円	111.7%
5件以上	94万件	113.4%	17万人	113.8%	4,303億円	109.9%

■総量規制の除外・例外貸付の登録状況(2024年5月20日時点)

	件数		残高	
	当月	前年比	当月	前年比
除外合計	504,166件	101.7%	50,500億円	104.2%
住宅ローン	434,846件	102.4%	39,166億円	105.8%
住宅ローンつなぎ融資	10,888件	81.4%	2,318億円	85.1%
オートローン	20,938件	99.3%	110億円	97.0%
高額医療費ローン	0件	-	-	-
有価証券担保ローン	229件	97.0%	15億円	95.3%
不動産担保ローン	37,140件	102.4%	8,863億円	103.3%
売却予定の不動産担保ローン	125件	137.4%	28億円	141.6%
例外合計	471,353件	99.2%	4,537億円	103.4%
緊急医療費ローン	22件	110.0%	0.1億円	150.1%
借換ローン	94,981件	95.5%	530億円	99.5%
個人事業主ローン	143,398件	104.9%	1,559億円	108.1%
新規事業ローン	8,651件	103.0%	541億円	108.3%
段階的借換	206,138件	98.9%	1,884億円	100.0%
特定緊急貸付	14件	87.5%	0.0億円	109.3%
つなぎ資金	0件	-	-	-
配偶者貸付	18,149件	82.6%	23億円	82.9%

■照会件数(2024年4月21日～2024年5月20日の合計)

	当月	前年比
加盟貸金業者による照会件数	1,211万件	108.6%
新規申込	230万件	95.7%
途上与信	981万件	112.1%

■加盟貸金業者数(2024年5月20日時点)

	当月	前年差
加盟貸金業者数	310社	▲ 11

※貸金統計の見方について

集計対象情報	加盟貸金業者が当社に登録する個人顧客を相手方とする貸付契約 (クレジットカードキャッシング・カードローン・証書貸付等)
総登録情報	加盟貸金業者からの登録件数および人数の合計
残高有情報	加盟貸金業者からの登録貸金残高が1円以上の件数および人数の合計
異動情報	「残高有情報」のうち、約定返済日より61日以上または3ヶ月以上支払いが延滞している件数および人数の合計
残高がある者の借入件数毎の登録状況	「残高有情報」のうち、1件～5件以上それぞれの借入件数がある者の登録件数、人数、残高の合計
総量規制の除外・例外貸付の登録状況	「残高有情報」のうち、総量規制の除外貸付および例外貸付、それぞれの件数、残高の合計
照会件数	対象期間中の加盟貸金業者による貸付に係る照会件数の合計 ・新規申込…貸付契約の新規申込時に照会した件数 ・途上与信…契約途中に信用状況の確認などのために照会した件数
加盟貸金業者数	当社に加盟する貸金業登録会社の合計

ご参考

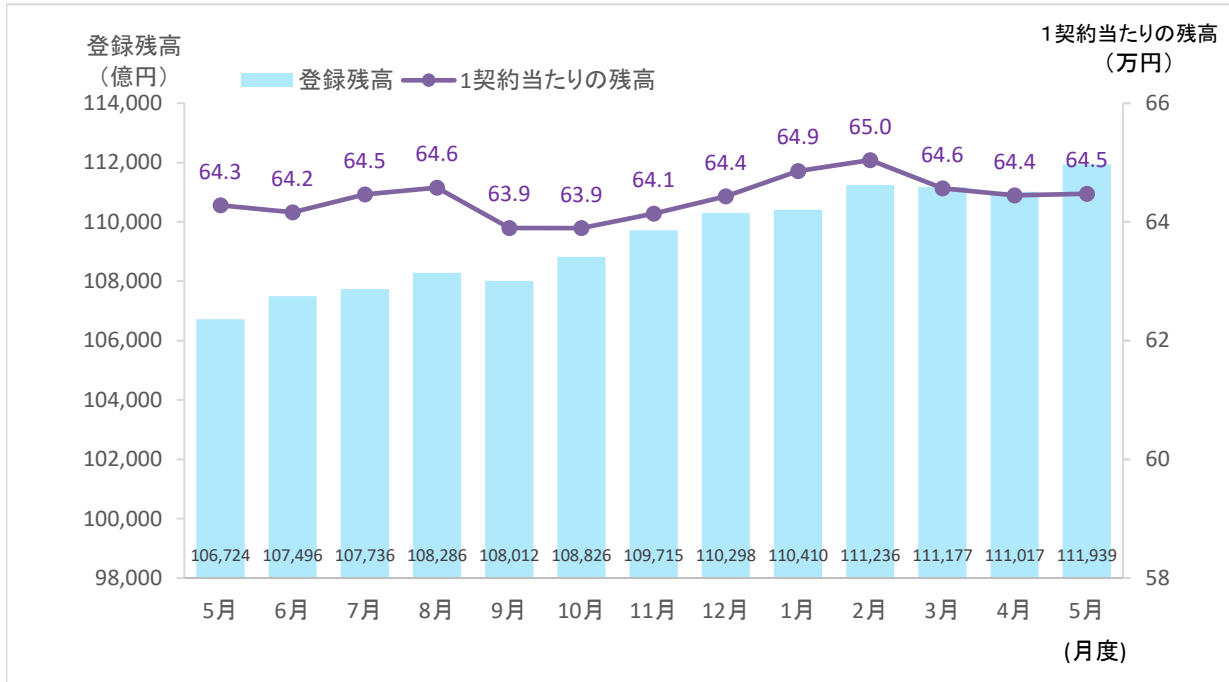
貸金情報統計資料

(2023年5月度～2024年5月度)

株式会社シー・アイ・シー

1. 登録残高

■登録残高の推移



■登録残高の推移 (2023年5月～2024年5月)

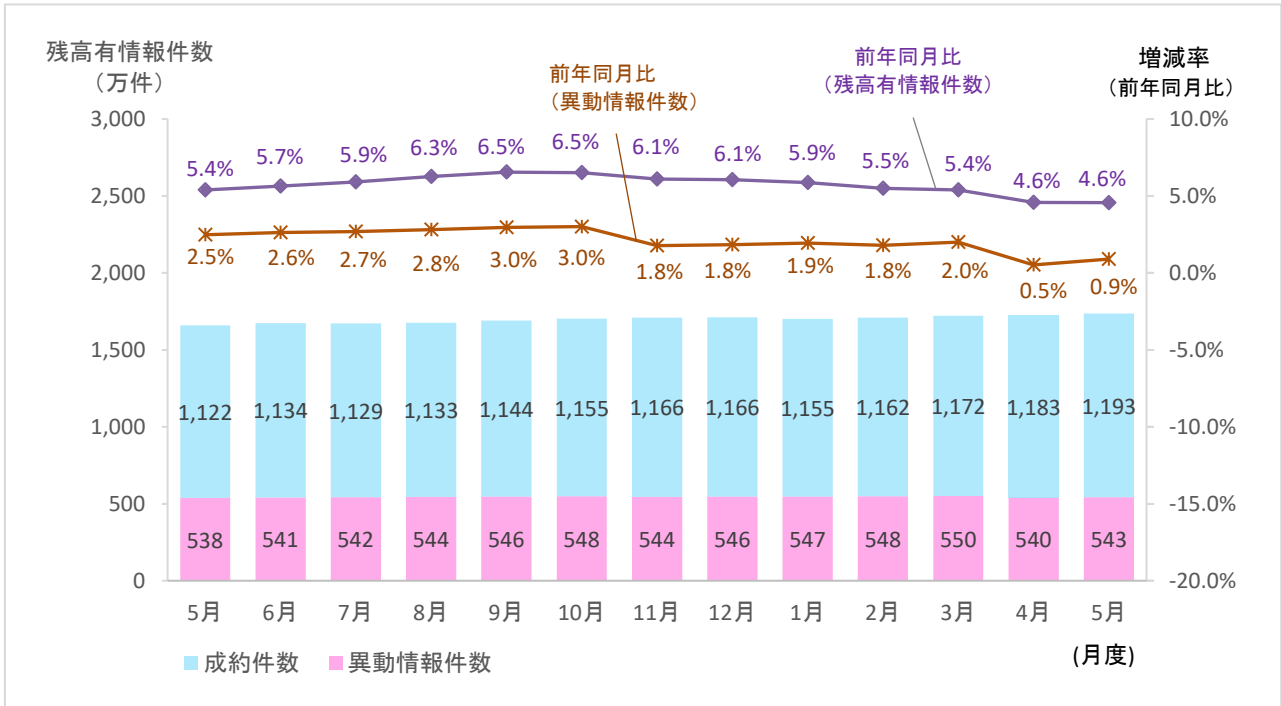
集計年月		2023年						
		5月度	6月度	7月度	8月度	9月度	10月度	11月度
登録残高の合計額 (億円)	当月	106,724	107,496	107,736	108,286	108,012	108,826	109,715
	前年比	105.6%	105.8%	105.9%	106.1%	105.1%	105.0%	105.2%
1契約当たりの残高(万円)	当月	64.3	64.2	64.5	64.6	63.9	63.9	64.1

集計年月		2023年	2024年				
		12月度	1月度	2月度	3月度	4月度	5月度
登録残高の合計額 (億円)	当月	110,298	110,410	111,236	111,177	111,017	111,939
	前年比	105.7%	105.7%	105.8%	105.5%	104.5%	104.9%
1契約当たりの残高(万円)	当月	64.4	64.9	65.0	64.6	64.4	64.5

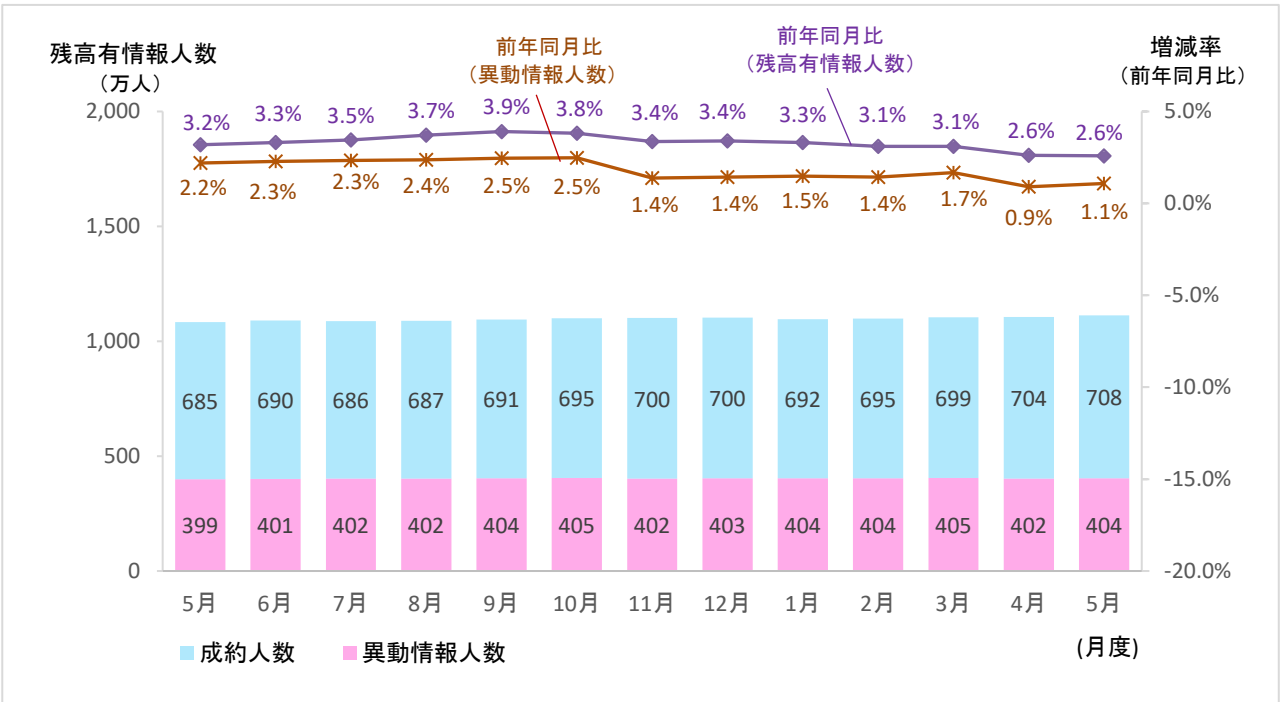
* 毎月20日時点のデータ。

2. 登録件数および登録人数

■ 残高有情報件数・異動情報件数の推移



■ 残高有情報人数・異動情報人数の推移



■残高有情報・異動情報 件数・人数の推移（2023年5月～2024年5月）

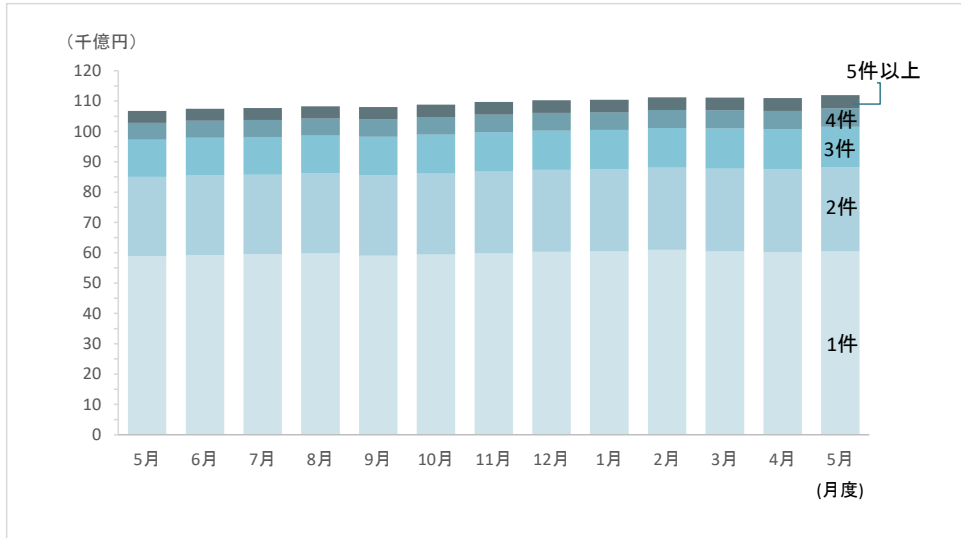
集計年月		2023年						
		5月度	6月度	7月度	8月度	9月度	10月度	11月度
総登録件数 (万件)	当月	17,976	17,982	18,003	18,006	18,042	18,060	18,095
	前年比	99.9%	99.9%	100.0%	100.0%	100.2%	100.2%	100.3%
残高有件数 (万件)	当月	1,660	1,675	1,671	1,677	1,690	1,703	1,710
	前年比	105.4%	105.7%	105.9%	106.3%	106.5%	106.5%	106.1%
異動情報件数 (万件)	当月	538	541	542	544	546	548	544
	前年比	102.5%	102.6%	102.7%	102.8%	103.0%	103.0%	101.8%
総登録人数 (万人)	当月	7,380	7,381	7,385	7,379	7,387	7,389	7,390
	前年比	100.5%	100.5%	100.5%	100.4%	100.5%	100.5%	100.5%
残高有人数 (万人)	当月	1,084	1,091	1,088	1,089	1,095	1,100	1,102
	前年比	103.2%	103.3%	103.5%	103.7%	103.9%	103.8%	103.4%
異動情報人数 (万人)	当月	399	401	402	402	404	405	402
	前年比	102.2%	102.3%	102.3%	102.4%	102.5%	102.5%	101.4%
1人当たりの残高有件数	当月	1.53	1.54	1.54	1.54	1.54	1.55	1.55

集計年月		2023年	2024年				
		12月度	1月度	2月度	3月度	4月度	5月度
総登録件数 (万件)	当月	18,393	18,609	18,632	18,647	18,662	18,670
	前年比	102.4%	103.6%	103.6%	103.7%	103.6%	103.9%
残高有件数 (万件)	当月	1,712	1,702	1,710	1,722	1,723	1,736
	前年比	106.1%	105.9%	105.5%	105.4%	104.6%	104.6%
異動情報件数 (万件)	当月	546	547	548	550	540	543
	前年比	101.8%	101.9%	101.8%	102.0%	100.5%	100.9%
総登録人数 (万人)	当月	7,455	7,491	7,498	7,501	7,506	7,510
	前年比	101.3%	101.8%	101.9%	101.9%	101.8%	101.8%
残高有人数 (万人)	当月	1,103	1,096	1,099	1,104	1,106	1,112
	前年比	103.4%	103.3%	103.1%	103.1%	102.6%	102.6%
異動情報人数 (万人)	当月	403	404	404	405	402	404
	前年比	101.4%	101.5%	101.4%	101.7%	100.9%	101.1%
1人当たりの残高有件数	当月	1.55	1.55	1.56	1.56	1.56	1.56

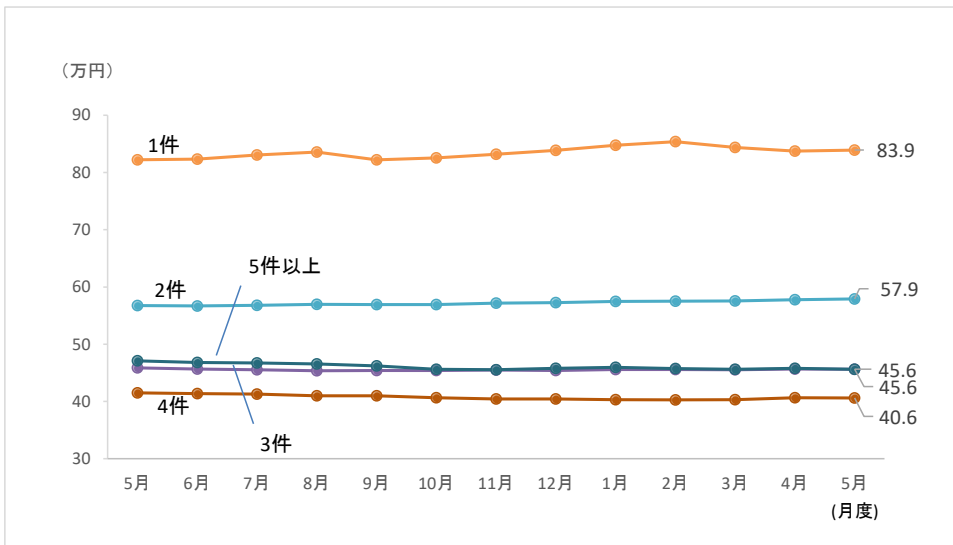
* 毎月20日時点のデータ。

3. 借入件数毎の残高の推移

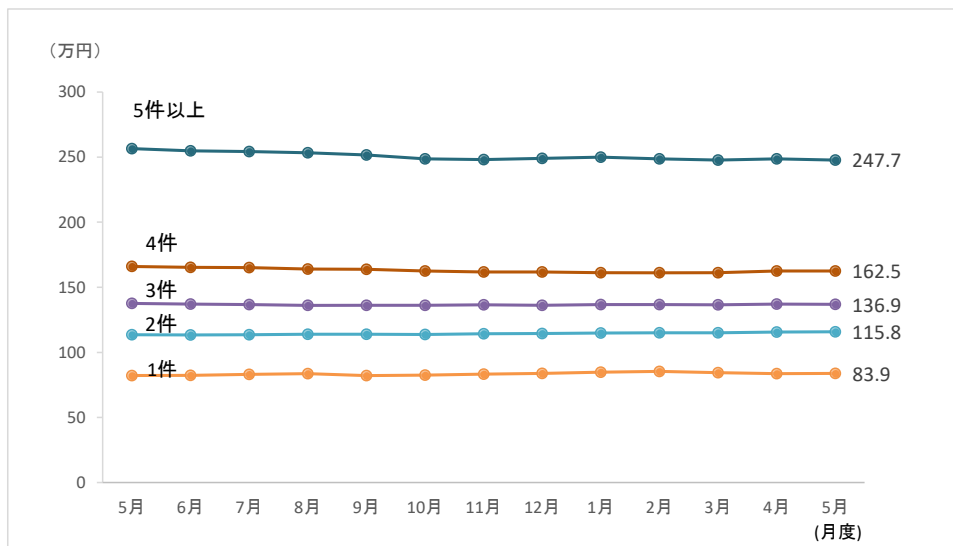
■ 借入件数毎の登録残高の推移



■ 1契約当たりの残高の推移(借入件数別)



■ 1人当たりの残高の推移(借入件数別)



■残高がある者の借入件数毎の登録状況の推移（2023年5月～2024年5月）

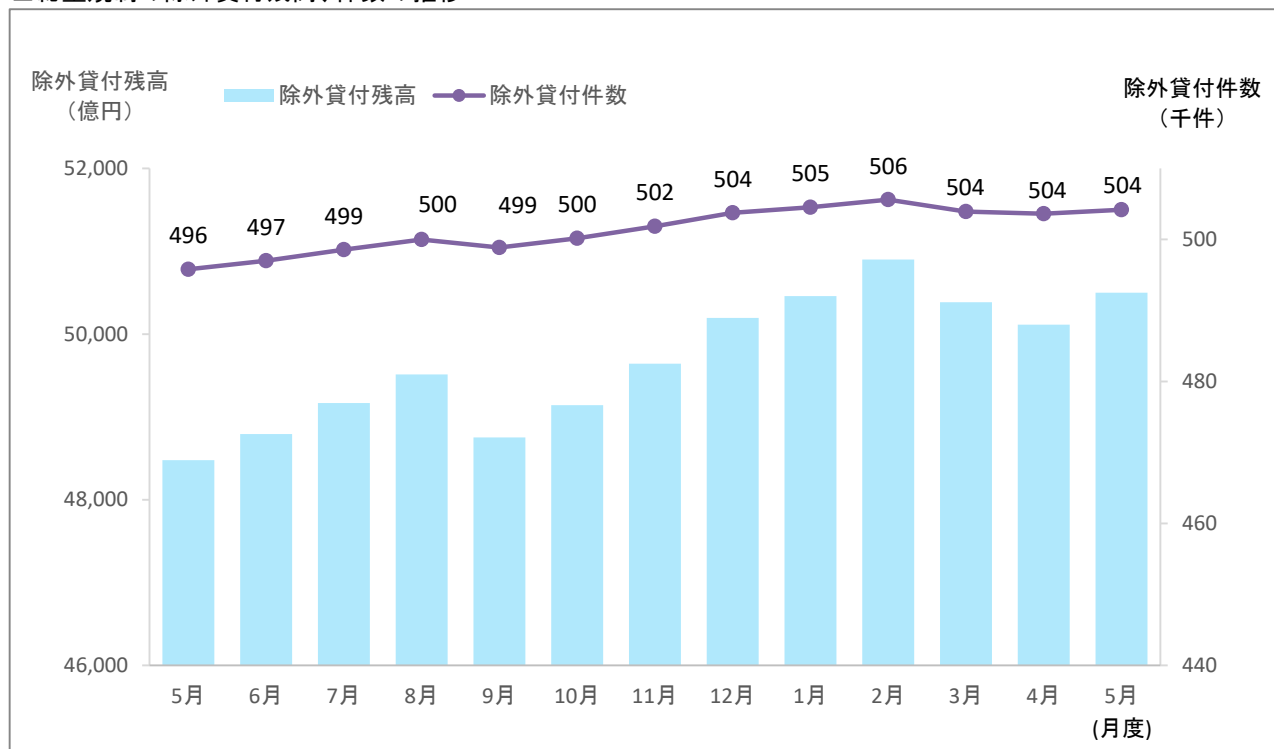
集計年月		2023年						
		5月度	6月度	7月度	8月度	9月度	10月度	11月度
1件	件数(万件)	716	719	716	716	718	720	719
	人数(万人)	716	719	716	716	718	720	719
	残高(億円)	58,904	59,207	59,519	59,800	59,014	59,418	59,819
	1契約当たりの残高(万円)	82.2	82.3	83.1	83.6	82.2	82.6	83.2
	1人当たりの残高(万円)	82.2	82.3	83.1	83.6	82.2	82.6	83.2
2件	件数(万件)	460	463	462	463	466	469	471
	人数(万人)	230	232	231	232	233	235	236
	残高(億円)	26,082	26,266	26,244	26,389	26,552	26,716	26,954
	1契約当たりの残高(万円)	56.7	56.7	56.8	57.0	56.9	56.9	57.2
	1人当たりの残高(万円)	113.5	113.4	113.6	113.9	113.9	113.8	114.4
3件	件数(万件)	269	273	273	275	279	282	285
	人数(万人)	90	91	91	92	93	94	95
	残高(億円)	12,339	12,464	12,438	12,486	12,657	12,826	12,947
	1契約当たりの残高(万円)	45.9	45.7	45.6	45.4	45.4	45.4	45.5
	1人当たりの残高(万円)	137.6	137.0	136.7	136.1	136.2	136.2	136.5
4件	件数(万件)	132	135	135	137	139	142	144
	人数(万人)	33	34	34	34	35	35	36
	残高(億円)	5,481	5,566	5,567	5,597	5,708	5,755	5,819
	1契約当たりの残高(万円)	41.5	41.3	41.3	41.0	41.0	40.6	40.4
	1人当たりの残高(万円)	166.0	165.4	165.1	163.9	163.9	162.6	161.7
5件以上	件数(万件)	83	85	85	86	88	90	92
	人数(万人)	15	16	16	16	16	17	17
	残高(億円)	3,917	3,993	3,968	4,014	4,080	4,111	4,176
	1契約当たりの残高(万円)	47.1	46.8	46.7	46.5	46.2	45.6	45.5
	1人当たりの残高(万円)	256.5	254.9	254.4	253.4	251.7	248.6	248.1

集計年月		2023年	2024年				
		12月度	1月度	2月度	3月度	4月度	5月度
1件	件数(万件)	719	714	714	716	718	721
	人数(万人)	719	714	714	716	718	721
	残高(億円)	60,281	60,493	60,928	60,441	60,156	60,499
	1契約当たりの残高(万円)	83.9	84.8	85.4	84.4	83.7	83.9
	1人当たりの残高(万円)	83.9	84.8	85.4	84.4	83.7	83.9
2件	件数(万件)	472	470	472	475	474	477
	人数(万人)	236	235	236	237	237	239
	残高(億円)	27,049	26,993	27,146	27,316	27,379	27,647
	1契約当たりの残高(万円)	57.3	57.5	57.5	57.6	57.8	57.9
	1人当たりの残高(万円)	114.6	114.9	115.1	115.1	115.5	115.8
3件	件数(万件)	285	285	287	291	289	293
	人数(万人)	95	95	96	97	96	98
	残高(億円)	12,958	12,976	13,099	13,236	13,214	13,369
	1契約当たりの残高(万円)	45.4	45.6	45.6	45.5	45.7	45.6
	1人当たりの残高(万円)	136.2	136.7	136.7	136.6	137.0	136.9
4件	件数(万件)	144	144	146	148	148	151
	人数(万人)	36	36	37	37	37	38
	残高(億円)	5,840	5,804	5,882	5,964	6,020	6,121
	1契約当たりの残高(万円)	40.4	40.3	40.3	40.3	40.6	40.6
	1人当たりの残高(万円)	161.8	161.2	161.1	161.2	162.6	162.5
5件以上	件数(万件)	91	90	91	93	93	94
	人数(万人)	17	17	17	17	17	17
	残高(億円)	4,171	4,144	4,181	4,220	4,248	4,303
	1契約当たりの残高(万円)	45.8	46.0	45.8	45.6	45.8	45.6
	1人当たりの残高(万円)	249.1	250.0	248.7	247.8	248.7	247.7

* 毎月20日時点のデータ。

4. 総量規制の除外貸付の登録状況

■総量規制の除外貸付残高、件数の推移



■総量規制の除外貸付の登録状況推移 (2023年5月～2024年5月)

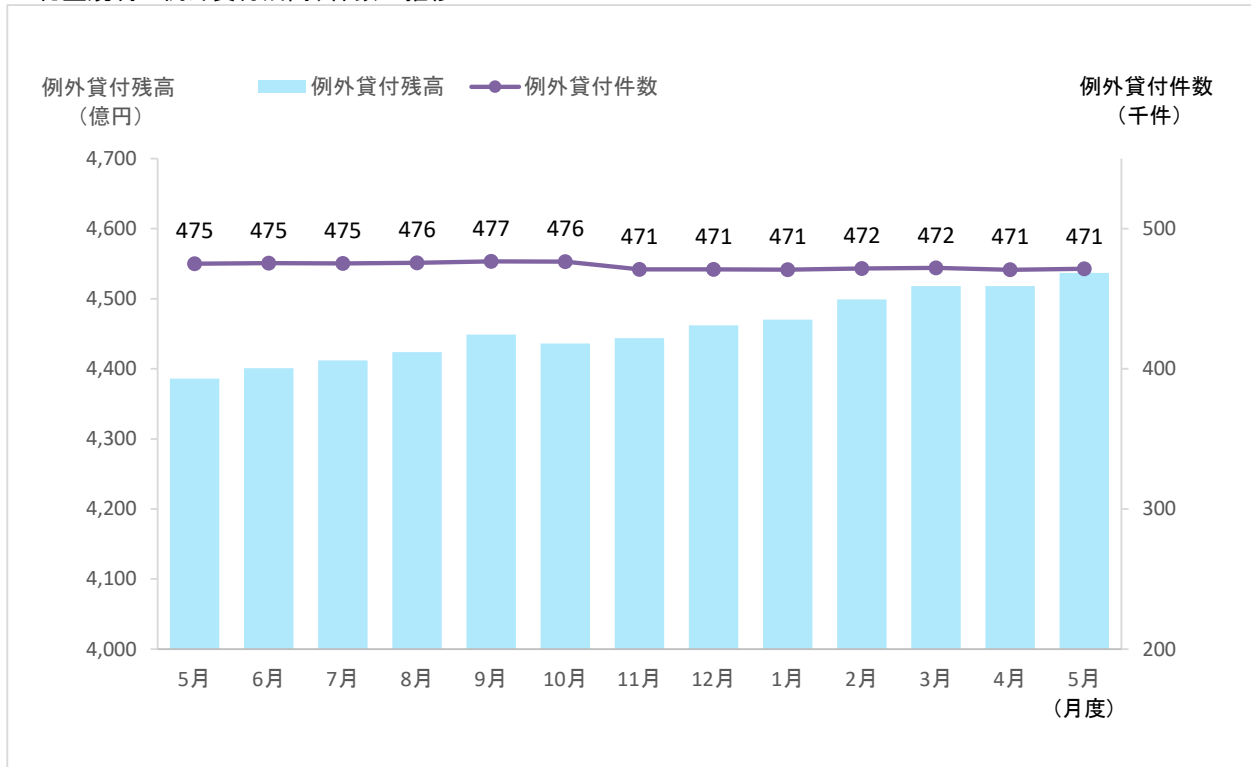
集計年月		2023年						
		5月度	6月度	7月度	8月度	9月度	10月度	11月度
除外貸付合計	件数(件)	495,791	497,003	498,543	499,968	498,864	500,161	501,854
	残高(億円)	48,479	48,793	49,169	49,512	48,753	49,141	49,643
	1契約当たりの残高(万円)	977.8	981.7	986.3	990.3	977.3	982.5	989
住宅ローン	件数(件)	424,739	426,103	427,798	429,378	427,979	429,749	431,223
	残高(億円)	37,027	37,387	37,774	38,153	37,336	37,806	38,248
	1契約当たりの残高(万円)	871.8	877.4	883.0	888.6	872.4	879.7	887.0
住宅ローン つなぎ融資	件数(件)	13,371	13,048	12,847	12,707	12,837	12,599	12,621
	残高(億円)	2,724	2,649	2,636	2,599	2,626	2,585	2,598
	1契約当たりの残高(万円)	2,037.3	2,030.0	2,051.8	2,045.0	2,045.7	2,051.6	2,058.6
オートローン	件数(件)	21,080	21,157	21,194	21,170	21,238	21,139	21,115
	残高(億円)	113	114	114	113	113	112	112
	1契約当たりの残高(万円)	53.7	53.7	53.6	53.4	53.1	53.0	53.0
高額医療費ローン	件数(件)	0	0	0	0	0	0	0
	残高(億円)	0.0	0.0	0.0	0.0	-	0.0	0.0
	1契約当たりの残高(万円)	0.0	0.0	0.0	0.0	0.0	0.0	0.0
有価証券担保ローン	件数(件)	236	232	223	226	248	234	290
	残高(億円)	16	16	16	16	16	16	17
	1契約当たりの残高(万円)	685.7	694.6	695.8	691.4	641.7	664.6	576.0
不動産担保ローン	件数(件)	36,274	36,372	36,381	36,385	36,455	36,318	36,486
	残高(億円)	8,579	8,606	8,604	8,603	8,628	8,587	8,634
	1契約当たりの残高(万円)	2,365.0	2,366.1	2,364.9	2,364.3	2,366.8	2,364.5	2,366.4
売却予定の 不動産担保ローン	件数(件)	91	91	100	102	107	122	119
	残高(億円)	20	21	26	29	34	35	34
	1契約当たりの残高(万円)	2,200.3	2,338.5	2,582.9	2,831.5	3,203.0	2,865.5	2,835.5

集計年月		2023年	2024年				
		12月度	1月度	2月度	3月度	4月度	5月度
除外貸付合計	件数(件)	503,761	504,513	505,599	503,900	503,622	504,166
	残高(億円)	50,197	50,459	50,900	50,383	50,113	50,500
	1契約当たりの残高(万円)	996	1,000	1,007	1,000	995	1,002
住宅ローン	件数(件)	433,449	434,731	435,871	434,499	434,283	434,846
	残高(億円)	38,790	39,189	39,627	39,146	38,821	39,166
	1契約当たりの残高(万円)	894.9	901.5	909.2	901.0	893.9	900.7
住宅ローン つなぎ融資	件数(件)	12,172	11,817	11,613	11,230	10,842	10,888
	残高(億円)	2,542	2,447	2,409	2,350	2,283	2,318
	1契約当たりの残高(万円)	2,088.7	2,070.4	2,074.1	2,092.8	2,105.5	2,128.7
オートローン	件数(件)	21,047	20,960	20,929	20,981	20,974	20,938
	残高(億円)	112	110	110	110	110	110
	1契約当たりの残高(万円)	53.0	52.6	52.5	52.4	52.5	52.4
高額医療費ローン	件数(件)	0	0	0	0	0	0
	残高(億円)	0	0.0	0.0	0.0	0.0	0.0
	1契約当たりの残高(万円)	0.0	0.0	0.0	0.0	0.0	0.0
有価証券担保ローン	件数(件)	247	297	393	299	281	229
	残高(億円)	16	17	20	18	16	15
	1契約当たりの残高(万円)	635.6	562.8	516.7	592.7	581.1	673.4
不動産担保ローン	件数(件)	36,730	36,586	36,669	36,760	37,120	37,140
	残高(億円)	8,707	8,667	8,705	8,730	8,856	8,863
	1契約当たりの残高(万円)	2,370.6	2,369.0	2,374.0	2,374.9	2,385.7	2,386.4
売却予定の 不動産担保ローン	件数(件)	116	122	124	131	122	125
	残高(億円)	30	30	28	29	26	28
	1契約当たりの残高(万円)	2,585.3	2,418.8	2,289.2	2,198.2	2,171.0	2,268.4

* 毎月20日時点のデータ。

5. 総量規制の例外貸付の登録状況

■総量規制の例外貸付残高、件数の推移



■総量規制の例外貸付の登録状況推移 (2023年5月～2024年5月)

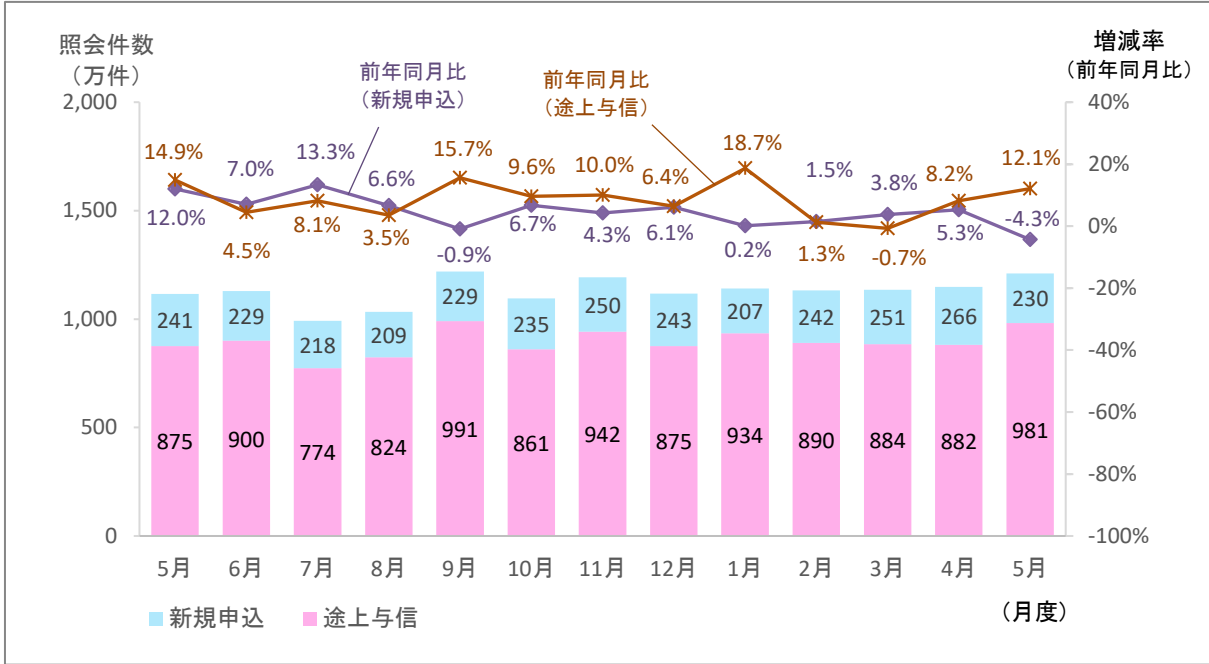
集計年月		2023年						
		5月度	6月度	7月度	8月度	9月度	10月度	11月度
例外貸付合計	件数(件)	474,958	475,351	475,318	475,714	476,672	476,428	470,895
	残高(億円)	4,386	4,401	4,412	4,424	4,449	4,436	4,444
	1契約当たりの残高(万円)	92.3	92.6	92.8	93.0	93.3	93.1	94.4
緊急医療費ローン	件数(件)	20	19	19	20	21	20	21
	残高(億円)	0.1	0.1	0.1	0.1	0.1	0.1	0.1
	1契約当たりの残高(万円)	34.3	34.0	33.1	35.5	35.3	36.2	39.5
借換ローン	件数(件)	99,458	99,131	98,668	98,213	97,919	97,093	96,569
	残高(億円)	532	533	533	531	530	528	524
	1契約当たりの残高(万円)	53.5	53.8	54.0	54.1	54.1	54.4	54.3
個人事業主ローン	件数(件)	136,700	137,372	137,880	138,611	139,273	139,990	140,408
	残高(億円)	1,442	1,452	1,460	1,468	1,479	1,461	1,499
	1契約当たりの残高(万円)	105.5	105.7	105.9	105.9	106.2	104.4	106.7
新規事業ローン	件数(件)	8,399	8,414	8,422	8,433	8,452	8,466	8,491
	残高(億円)	500	501	504	505	509	514	517
	1契約当たりの残高(万円)	595.0	595.9	598.1	599.3	602.2	607.2	608.9
段階的借換	件数(件)	208,384	208,524	208,583	208,814	209,523	209,490	206,823
	残高(億円)	1,884	1,887	1,889	1,892	1,904	1,905	1,880
	1契約当たりの残高(万円)	90.4	90.5	90.5	90.6	90.9	91.0	90.9
特定緊急貸付	件数(件)	16	16	15	15	15	15	15
	残高(億円)	0.0	0.0	0.0	0.0	0.0	0.0	0.0
	1契約当たりの残高(万円)	6.4	6.4	6.7	6.7	6.6	6.6	6.6
つなぎ資金	件数(件)	0	0	0	0	0	0	0
	残高(億円)	0.0	0.0	0.0	0.0	-	0.0	0.0
	1契約当たりの残高(万円)	0.0	0.0	0.0	0.0	0.0	0.0	0.0
配偶者貸付	件数(件)	21,981	21,875	21,731	21,608	21,469	21,354	18,568
	残高(億円)	28	28	27	27	27	27	24
	1契約当たりの残高(万円)	12.7	12.6	12.5	12.4	12.5	12.4	13.1

集計年月		2023年	2024年				
		12月度	1月度	2月度	3月度	4月度	5月度
例外貸付合計	件数(件)	471,013	470,840	471,643	471,955	470,666	471,353
	残高(億円)	4,462	4,470	4,499	4,518	4,518	4,537
	1契約当たりの残高(万円)	94.7	94.9	95.4	95.7	96.0	96.2
緊急医療費ローン	件数(件)	22	24	24	23	24	22
	残高(億円)	0.1	0.1	0.1	0.1	0.1	0.1
	1契約当たりの残高(万円)	40.5	41.5	40.6	41.2	42.8	46.9
借換ローン	件数(件)	96,275	95,932	95,788	95,488	95,147	94,981
	残高(億円)	523	523	526	527	528	530
	1契約当たりの残高(万円)	54.4	54.5	54.9	55.1	55.4	55.8
個人事業主ローン	件数(件)	140,975	141,193	141,759	142,292	142,603	143,398
	残高(億円)	1,509	1,516	1,533	1,542	1,548	1,559
	1契約当たりの残高(万円)	107.1	107.4	108.1	108.4	108.5	108.7
新規事業ローン	件数(件)	8,511	8,550	8,571	8,595	8,621	8,651
	残高(億円)	524	524	528	534	538	541
	1契約当たりの残高(万円)	615.1	612.4	615.5	621.6	623.6	625.4
段階的借換	件数(件)	206,743	206,738	207,159	207,272	206,035	206,138
	残高(億円)	1,881	1,883	1,889	1,891	1,882	1,884
	1契約当たりの残高(万円)	91.0	91.1	91.2	91.3	91.3	91.4
特定緊急貸付	件数(件)	13	13	13	13	14	14
	残高(億円)	0.0	0.0	0.0	0.0	0.0	0.0
	1契約当たりの残高(万円)	7.5	7.4	7.4	7.9	8.0	8.0
つなぎ資金	件数(件)	0	0	0	0	0	0
	残高(億円)	0.0	0.0	0.0	0.0	0.0	0.0
	1契約当たりの残高(万円)	0.0	0.0	0.0	0.0	0.0	0.0
配偶者貸付	件数(件)	18,474	18,390	18,329	18,272	18,222	18,149
	残高(億円)	24	24	24	23	23	23
	1契約当たりの残高(万円)	13.0	12.9	12.8	12.8	12.8	12.7

* 毎月20日時点のデータ。

6. 貸金業者からの照会件数

■照会件数の推移



■照会件数の推移 (2023年5月～2024年5月)

単位: 万件

集計年月		2023年						
		5月度	6月度	7月度	8月度	9月度	10月度	11月度
照会件数	当月	1,115	1,130	992	1,034	1,221	1,097	1,192
	前年比	114.3%	105.0%	109.2%	104.1%	112.1%	108.9%	108.7%
新規申込	当月	241	229	218	209	229	235	250
	前年比	112.0%	107.0%	113.3%	106.6%	99.1%	106.7%	104.3%
途上与信	当月	875	900	774	824	991	861	942
	前年比	114.9%	104.5%	108.1%	103.5%	115.7%	109.6%	110.0%

集計年月		2023年	2024年				
		12月度	1月度	2月度	3月度	4月度	5月度
照会件数	当月	1,118	1,142	1,132	1,135	1,148	1,211
	前年比	106.4%	114.8%	101.3%	100.2%	107.5%	108.6%
新規申込	当月	243	207	242	251	266	230
	前年比	106.1%	100.2%	101.5%	103.8%	105.3%	95.7%
途上与信	当月	875	934	890	884	882	981
	前年比	106.4%	118.7%	101.3%	99.3%	108.2%	112.1%

*各月度は、前月21日～当月20日までの合計。

7. 加盟貸金業者数

■加盟貸金業者数の推移（2023年5月～2024年5月）

単位：社

集計年月	2023年						
	5月度	6月度	7月度	8月度	9月度	10月度	11月度
加盟貸金業者	321	322	321	322	322	320	318
前月差増加数	1	1	0	1	0	0	1
新規加盟	1	1	0	0	0	0	1
会員の貸金業登録	0	0	0	1	0	0	0
前月差減少数	1	0	1	0	0	2	3
退会	0	0	1	0	0	0	2
会員の貸金業廃業等	1	0	0	0	0	2	1
前月差増減	0	1	-1	1	0	-2	-2

集計年月	2023年	2024年				
	12月度	1月度	2月度	3月度	4月度	5月度
加盟貸金業者	318	317	317	317	313	310
前月差増加数	0	0	0	0	0	0
新規加盟	0	0	0	0	0	0
会員の貸金業登録	0	0	0	0	0	0
前月差減少数	0	1	0	0	4	3
退会	0	0	0	0	4	2
会員の貸金業廃業等	0	1	0	0	0	1
前月差増減	0	-1	0	0	-4	-3

* 毎月20日時点のデータ。

◆過去の実績データについては、弊社ホームページよりご確認いただけます。(https://www.cic.co.jp/)