

2023年10月度 割賦販売情報統計概況

割賦販売法の指定信用情報機関シー・アイ・シー(CIC)は、割賦販売情報統計を毎月公表しています。2023年10月度(2023年9月21日～2023年10月20日)の概況は以下の通りです。

- 包括クレジットの割賦残債額は、当月度も対前年 10.5%増と高い伸び率で推移した。6兆3,949億円は過去最大。異動情報の伸び率も対前年 10.8%増と二桁の伸びとなった。他方、個別クレジットの割賦残債額も堅調に推移した。17兆6,467億円は過去最大。
- 新規申込件数は、対前年 10.1%増の 544 万件で推移した。対前年を上回るのは 2 月度以降 9 ヶ月連続。

	当月	対前年増減率	対前月増減率
1. 割賦残債額^{※1}			
(1) 包括クレジット(クレジットカード1回払いを除く)	6兆3,949億円	10.5%	1.1%
(2) 個別クレジット	17兆6,467億円	3.5%	0.7%
2. 異動情報^{※2} 件数			
(1) 包括クレジット(クレジットカード1回払いを除く)	168万件	10.8%	0.7%
(2) 個別クレジット	519万件	4.5%	0.3%
3. 照会件数			
新規申込	544万件	10.1%	5.7%
途上与信 ^{※3}	1,063万件	1.4%	▲2.6%
4. 加盟クレジット業者数	336社	▲3社	増減なし

※1 割賦残債額とは、「分割払い」「リボ払い」「ボーナス払い」などの信用購入あっせん契約の元本合計額を指す。

※2 異動情報とは、「約定返済日より61日以上または3ヶ月以上支払いが延滞しているもの」を指す。

※3 途上与信とは、契約途中に信用状況の確認などのために照会した件数を指す。

※4 本統計概況中の各数値は、表示単位未満を四捨五入して表示。

以上

本件に関するお問い合わせ先

※当リリースは、東商記者クラブ・日銀クラブに投函しています。

2023年10月度 割賦販売情報統計

■登録状況(2023年10月20日時点)

	当月	前年比
割賦残債額の合計	240,416億円	105.3%
うち包括クレジット	63,949億円	110.5%
うち個別クレジット	176,467億円	103.5%
1人当たりの割賦残債有り件数		
包括クレジット	1.53件	-
個別クレジット	1.69件	-
1契約当たりの割賦残債額		
包括クレジット	23.0万円	-
個別クレジット	25.2万円	-
年間請求予定額の合計	93,316億円	104.9%
うち包括クレジット	39,194億円	109.8%
うち個別クレジット	54,122億円	101.7%
個別クレジット登録商品等の件数	8,121万件	93.7%

	件数		人数	
	当月	前年比	当月	前年比
包括クレジット総登録情報	34,575万件	103.4%	9,345万人	101.4%
割賦残債額有情報	2,781万件	100.0%	1,819万人	95.4%
異動情報	168万件	110.8%	132万人	109.0%
個別クレジット総登録情報	20,042万件	95.7%	7,148万人	98.0%
割賦残債額有情報	6,992万件	93.4%	4,143万人	94.9%
異動情報	519万件	104.5%	308万人	104.3%

■照会件数(2023年9月21日～2023年10月20日の合計)

	当月	前年比
クレジット業者からの照会件数	1,607万件	104.2%
新規申込	544万件	110.1%
途上与信	1,063万件	101.4%

■加盟クレジット業者数(2023年10月20日時点)

	当月	前年差
加盟クレジット業者数	336社	▲ 3
包括クレジット業者数	248社	▲ 5
個別クレジット業者数	145社	▲ 2

※割賦販売情報統計の見方について

集計対象情報	加盟クレジット業者が当社に登録する個人顧客を相手方とする信用購入あっせん契約(クレジットカード・ショッピング・ショッピングクレジット等)
包括クレジット	包括信用購入あっせん契約(クレジットカード等)
個別クレジット	個別信用購入あっせん契約(ショッピングクレジット等)
クレジット業者	包括信用購入あっせん登録業者および個別信用購入あっせん登録業者
割賦残債額	リボルビング払い、分割払いの残債額、およびボーナス一括払いなどクレジットの利用から返済までが2ヶ月を超える一回払いの残債額の合計
年間請求予定額	今後1年間に請求が発生する予定の金額
総登録情報	加盟クレジット業者からの登録件数および人数の合計
割賦残債額有情報	加盟クレジット業者からの登録割賦残債額が1円以上の件数および人数の合計
異動情報	「割賦残債額有情報」のうち、約定返済日より61日以上または3ヶ月以上支払いが延滞している件数および人数の合計
個別クレジット登録商品等の件数	個別クレジット契約における購入商品等が登録されている契約件数の合計
照会件数	対象期間中の加盟クレジット業者による信用購入あっせん契約に係る照会件数の合計 新規申込…新規申込時に照会した件数 途上与信…契約途中に信用状況の確認などのために照会した件数
加盟クレジット業者数	当社に加盟する包括信用購入あっせん登録業者および個別信用購入あっせん登録業者の合計。 ただし、包括および個別信用購入あっせん両方の業者登録をしている場合は、1社でカウントしている。

ご参考

割賦販売情報統計資料

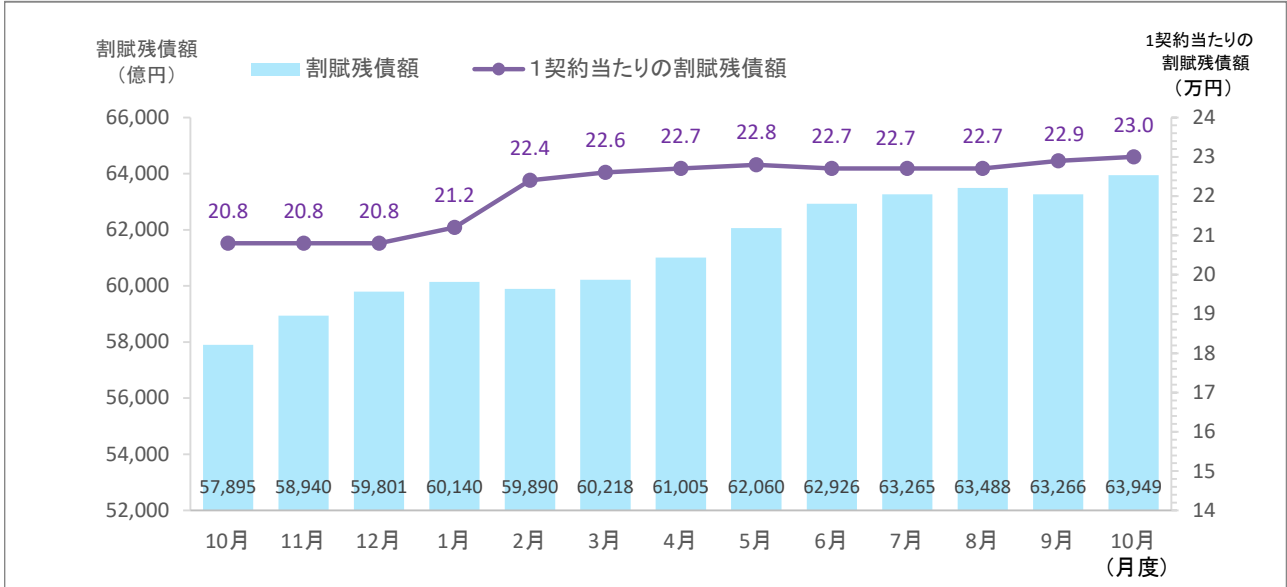
(2022年10月度～2023年10月度)

株式会社シー・アイ・シー

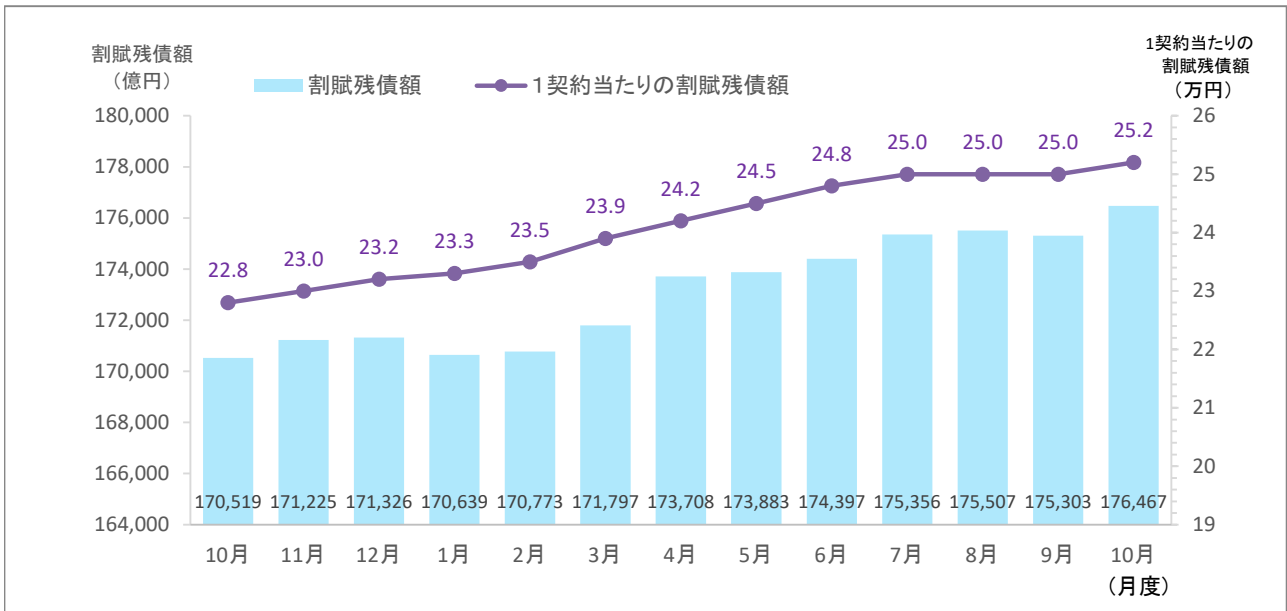
1. 割賦残債額

■ 割賦残債額の推移

(1) 包括クレジット



(2) 個別クレジット



■ 割賦残債額の推移 (2022年10月～2023年10月)

集計年月		2022年			2023年			
		10月度	11月度	12月度	1月度	2月度	3月度	4月度
割賦残債額の合計 (億円)	当月	228,414	230,165	231,127	230,779	230,663	232,015	234,714
	前年比	100.6%	101.2%	101.2%	101.2%	101.5%	102.2%	102.9%
包括クレジット (億円)	当月	57,895	58,940	59,801	60,140	59,890	60,218	61,005
	前年比	106.1%	106.8%	107.0%	106.7%	106.8%	107.8%	109.0%
個別クレジット (億円)	当月	170,519	171,225	171,326	170,639	170,773	171,797	173,708
	前年比	98.8%	99.3%	99.3%	99.5%	99.8%	100.4%	100.9%
1契約当たりの割賦残債額(万円)		22.2	22.4	22.6	22.7	23.2	23.6	23.8
包括クレジット(万円)		20.8	20.8	20.8	21.2	22.4	22.6	22.7
個別クレジット(万円)		22.8	23.0	23.2	23.3	23.5	23.9	24.2

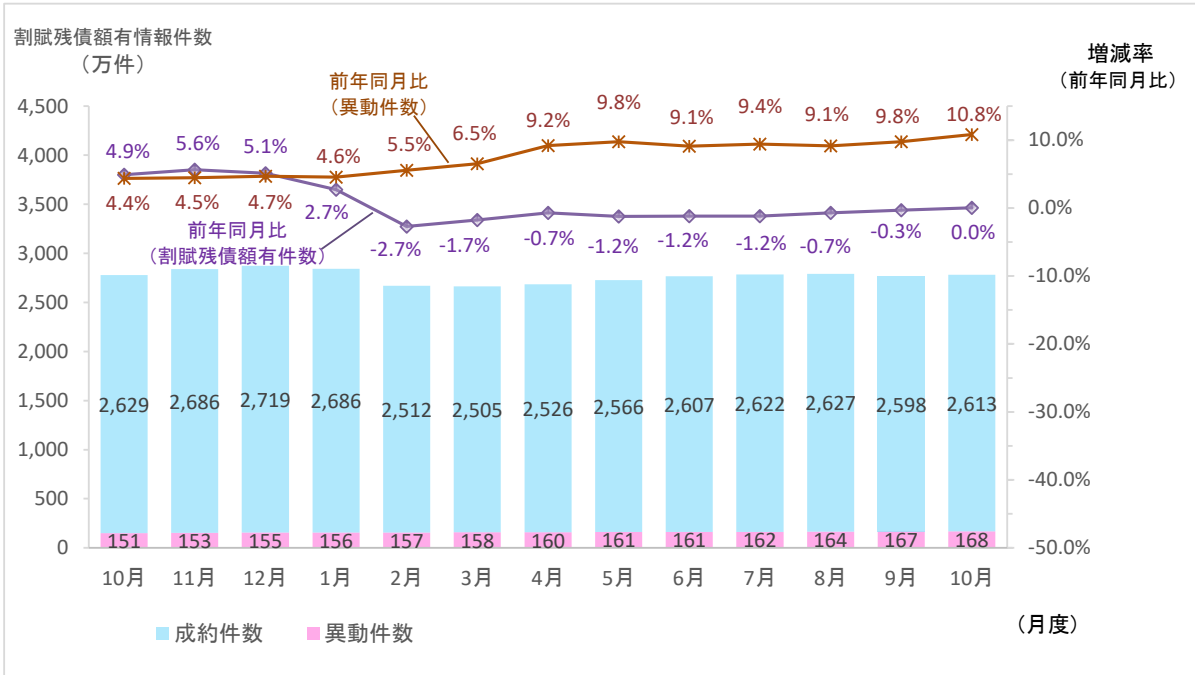
集計年月		2023年					
		5月度	6月度	7月度	8月度	9月度	10月度
割賦残債額の合計 (億円)	当月	235,943	237,323	238,621	238,995	238,569	240,416
	前年比	103.3%	103.6%	104.2%	104.5%	105.0%	105.3%
包括クレジット (億円)	当月	62,060	62,926	63,265	63,488	63,266	63,949
	前年比	109.2%	109.3%	109.4%	109.6%	110.2%	110.5%
個別クレジット (億円)	当月	173,883	174,397	175,356	175,507	175,303	176,467
	前年比	101.4%	101.7%	102.4%	102.8%	103.2%	103.5%
1契約当たりの割賦残債額(万円)		24.0	24.2	24.4	24.4	24.4	24.6
包括クレジット(万円)		22.8	22.7	22.7	22.7	22.9	23.0
個別クレジット(万円)		24.5	24.8	25.0	25.0	25.0	25.2

* 毎月20日時点のデータ。

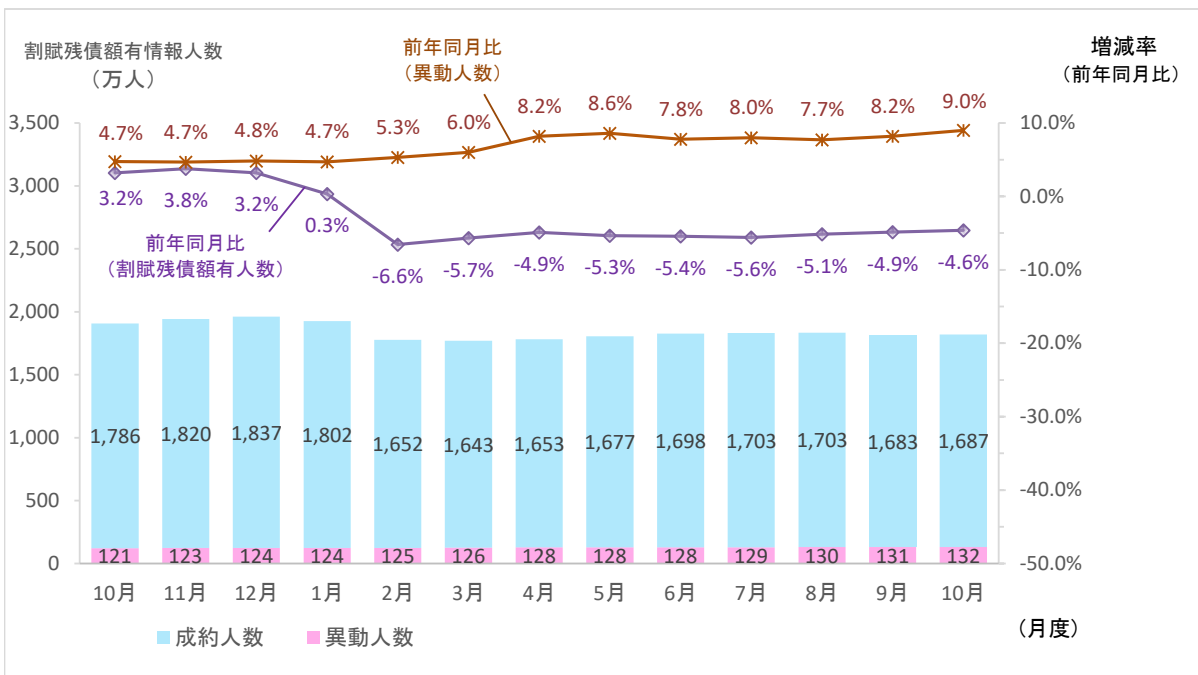
2. 登録件数および登録人数

(1) 包括クレジット

■ 割賦残債額有情報件数・異動情報件数の推移

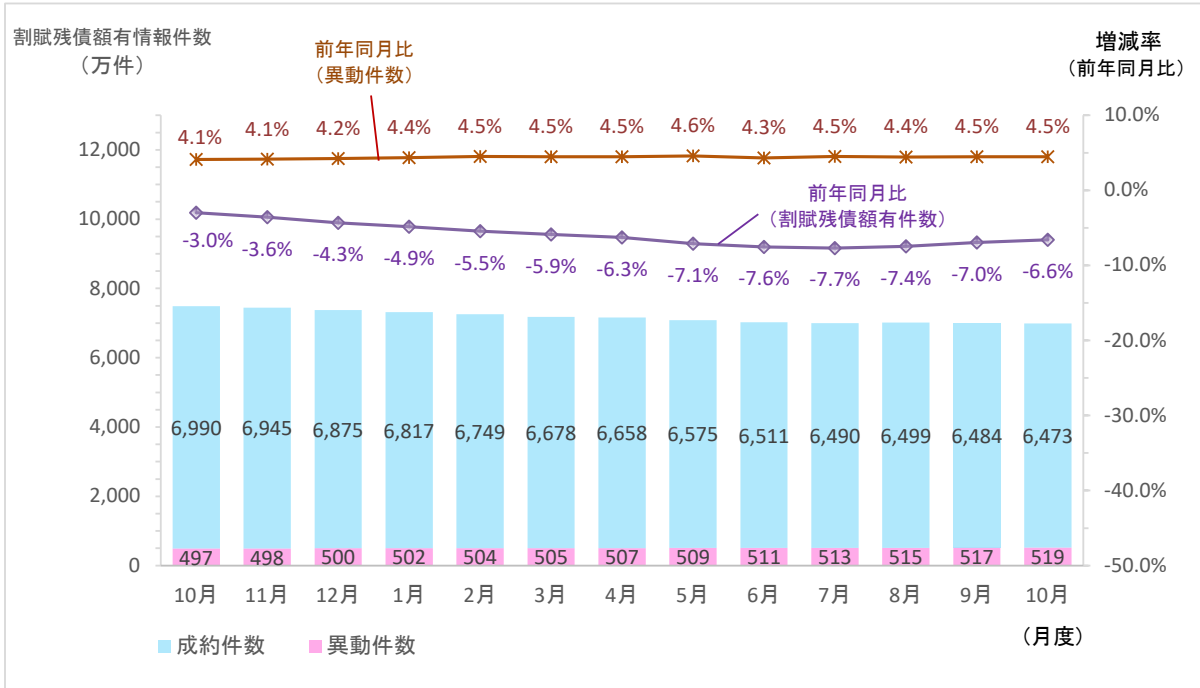


■ 割賦残債額有情報人数・異動情報人数の推移

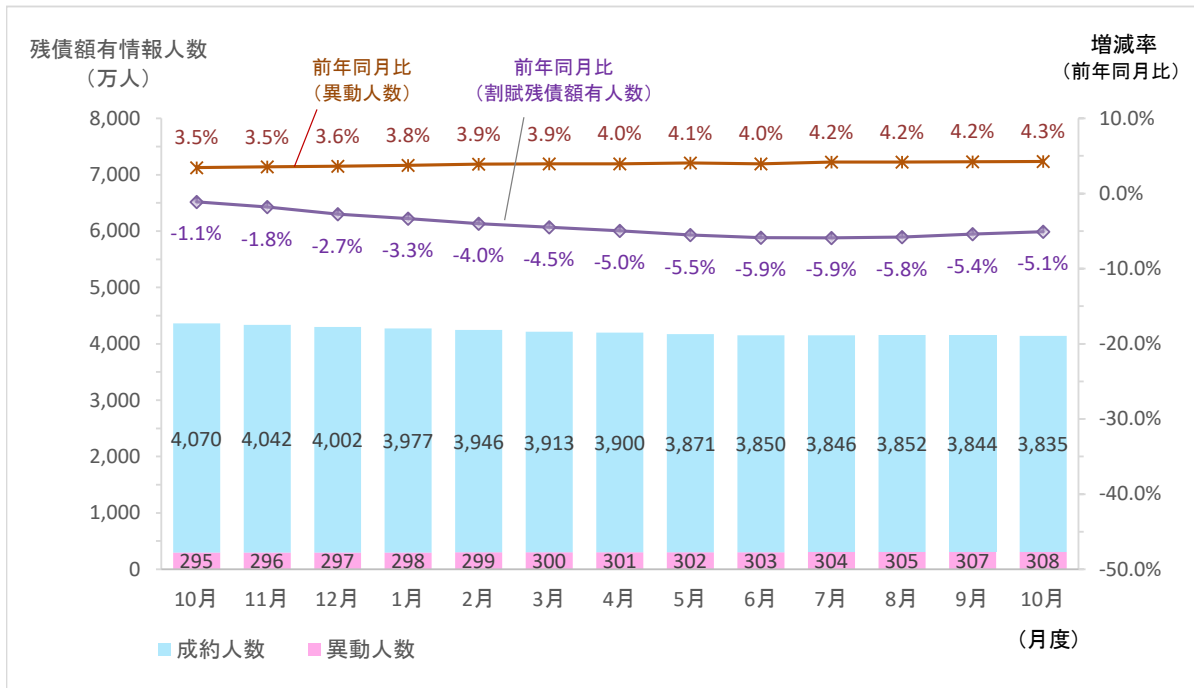


(2) 個別クレジット

■ 割賦残債額有情報件数・異動情報件数の推移



■ 割賦残債額有情報人数・異動情報人数の推移



■ 割賦販売登録状況の推移（2022年10月～2023年10月）

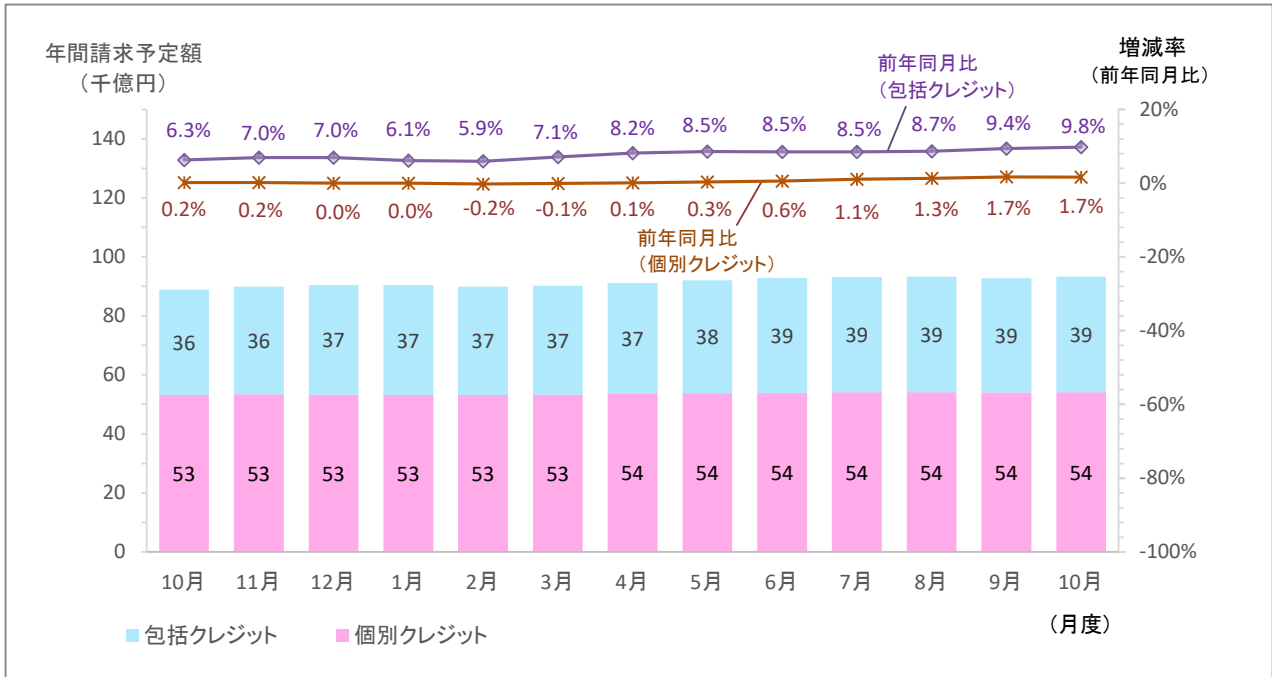
集計年月		2022年			2023年				
		10月度	11月度	12月度	1月度	2月度	3月度	4月度	
包括クレジット	総登録件数 (万件)	当月 前年比	33,429 102.8%	33,535 103.1%	33,608 103.2%	33,701 103.2%	33,786 103.2%	33,861 103.2%	33,961 103.1%
	割賦残債額有件数 (万件)	当月 前年比	2,780 104.9%	2,839 105.6%	2,874 105.1%	2,842 102.7%	2,669 97.3%	2,663 98.3%	2,686 99.3%
	異動情報件数 (万件)	当月 前年比	151 104.4%	153 104.5%	155 104.7%	156 104.6%	157 105.5%	158 106.5%	160 109.2%
	総登録人数 (万人)	当月 前年比	9,218 101.1%	9,230 101.2%	9,231 101.3%	9,241 101.4%	9,251 101.4%	9,262 101.4%	9,279 101.4%
	割賦残債額有人数 (万人)	当月 前年比	1,907 103.2%	1,943 103.8%	1,961 103.2%	1,926 100.3%	1,777 93.4%	1,769 94.3%	1,781 95.1%
	異動情報人数 (万人)	当月 前年比	121 104.7%	123 104.7%	124 104.8%	124 104.7%	125 105.3%	126 106.0%	128 108.2%
	1人当たりの割賦残債額有件数	当月	1.46	1.46	1.47	1.48	1.50	1.51	1.51
個別クレジット	総登録件数 (万件)	当月 前年比	20,953 95.0%	20,892 95.1%	20,775 95.1%	20,704 95.2%	20,601 95.3%	20,511 95.4%	20,492 95.5%
	割賦残債額有件数 (万件)	当月 前年比	7,487 97.0%	7,443 96.4%	7,375 95.7%	7,319 95.1%	7,253 94.5%	7,183 94.1%	7,165 93.7%
	異動情報件数 (万件)	当月 前年比	497 104.1%	498 104.1%	500 104.2%	502 104.4%	504 104.5%	505 104.5%	507 104.5%
	総登録人数 (万人)	当月 前年比	7,293 98.0%	7,281 98.0%	7,264 98.0%	7,252 98.0%	7,237 98.0%	7,221 98.0%	7,222 98.0%
	割賦残債額有人数 (万人)	当月 前年比	4,365 98.9%	4,338 98.2%	4,299 97.3%	4,275 96.7%	4,245 96.0%	4,213 95.5%	4,201 95.0%
	異動情報人数 (万人)	当月 前年比	295 103.5%	296 103.5%	297 103.6%	298 103.8%	299 103.9%	300 103.9%	301 104.0%
	1人当たりの割賦残債額有件数	当月	1.72	1.72	1.72	1.71	1.71	1.70	1.71

集計年月		2023年						
		5月度	6月度	7月度	8月度	9月度	10月度	
包括クレジット	総登録件数 (万件)	当月 前年比	34,078 103.2%	34,179 103.2%	34,281 103.3%	34,340 103.2%	34,460 103.3%	34,575 103.4%
	割賦残債額有件数 (万件)	当月 前年比	2,727 98.8%	2,768 98.8%	2,784 98.8%	2,791 99.3%	2,765 99.7%	2,781 100.0%
	異動情報件数 (万件)	当月 前年比	161 109.8%	161 109.1%	162 109.4%	164 109.1%	167 109.8%	168 110.8%
	総登録人数 (万人)	当月 前年比	9,297 101.5%	9,309 101.4%	9,320 101.4%	9,323 101.4%	9,333 101.4%	9,345 101.4%
	割賦残債額有人数 (万人)	当月 前年比	1,805 94.7%	1,826 94.6%	1,832 94.4%	1,833 94.9%	1,814 95.1%	1,819 95.4%
	異動情報人数 (万人)	当月 前年比	128 108.6%	128 107.8%	129 108.0%	130 107.7%	131 108.2%	132 109.0%
	1人当たりの割賦残債額有件数	当月	1.51	1.52	1.52	1.52	1.52	1.53
個別クレジット	総登録件数 (万件)	当月 前年比	20,358 95.5%	20,289 95.6%	20,216 95.7%	20,164 95.6%	20,068 95.6%	20,042 95.7%
	割賦残債額有件数 (万件)	当月 前年比	7,084 92.9%	7,022 92.4%	7,003 92.3%	7,014 92.6%	7,001 93.0%	6,992 93.4%
	異動情報件数 (万件)	当月 前年比	509 104.6%	511 104.3%	513 104.5%	515 104.4%	517 104.5%	519 104.5%
	総登録人数 (万人)	当月 前年比	7,204 98.0%	7,195 98.1%	7,183 98.1%	7,173 98.0%	7,158 98.0%	7,148 98.0%
	割賦残債額有人数 (万人)	当月 前年比	4,173 94.5%	4,153 94.1%	4,150 94.1%	4,157 94.2%	4,151 94.6%	4,143 94.9%
	異動情報人数 (万人)	当月 前年比	302 104.1%	303 104.0%	304 104.2%	305 104.2%	307 104.2%	308 104.3%
	1人当たりの割賦残債額有件数	当月	1.70	1.69	1.69	1.69	1.69	1.69

* 毎月20日時点のデータ。

3. 年間請求予定額

■年間請求予定額の推移



■年間請求予定額の推移 (2022年10月～2023年10月)

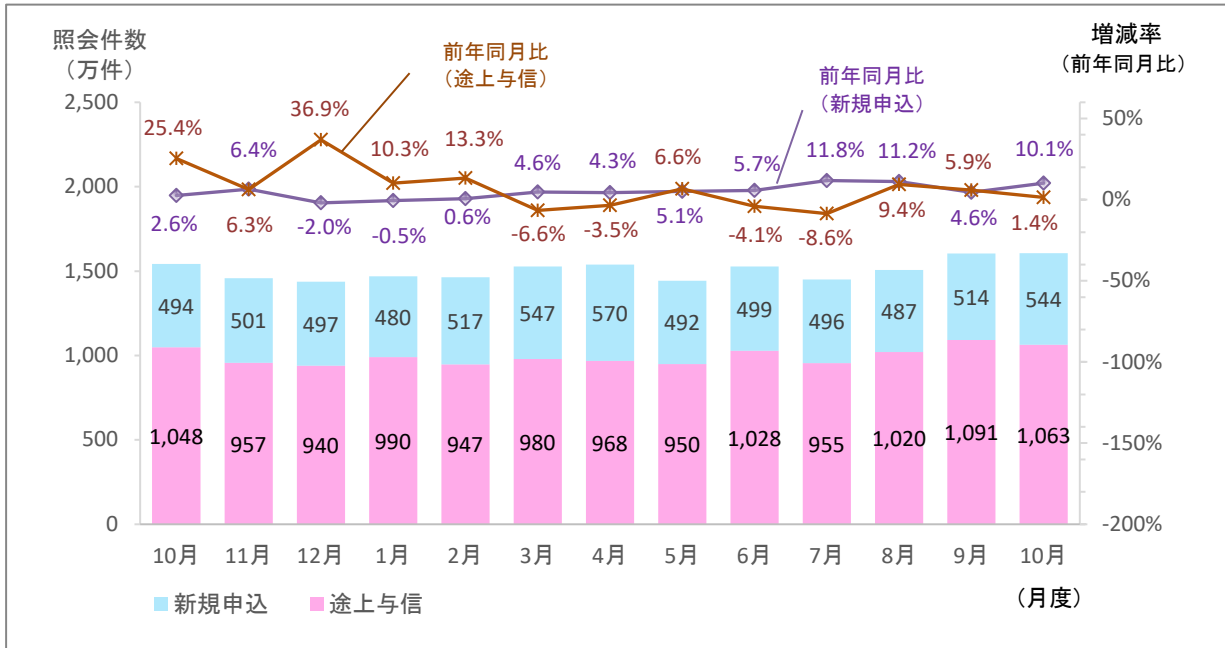
集計年月		2022年			2023年			
		10月度	11月度	12月度	1月度	2月度	3月度	4月度
年間請求予定額の合計 (億円)	当月	88,937	89,885	90,470	90,467	89,951	90,190	91,152
	前年比	102.5%	102.8%	102.7%	102.4%	102.2%	102.8%	103.3%
包括クレジット (億円)	当月	35,706	36,484	37,136	37,251	36,774	36,893	37,440
	前年比	106.3%	107.0%	107.0%	106.1%	105.9%	107.1%	108.2%
個別クレジット (億円)	当月	53,232	53,401	53,334	53,217	53,177	53,297	53,712
	前年比	100.2%	100.2%	100.0%	100.0%	99.8%	99.9%	100.1%
個別クレジット登録商品件数 (万件)	当月	8,670	8,625	8,554	8,490	8,413	8,331	8,310
	前年比	96.9%	96.4%	95.8%	95.3%	94.7%	94.4%	94.0%

集計年月		2023年					
		5月度	6月度	7月度	8月度	9月度	10月度
年間請求予定額の合計 (億円)	当月	92,060	92,861	93,185	93,265	92,774	93,316
	前年比	103.6%	103.8%	104.1%	104.3%	104.8%	104.9%
包括クレジット (億円)	当月	38,252	38,906	39,095	39,155	38,731	39,194
	前年比	108.5%	108.5%	108.5%	108.7%	109.4%	109.8%
個別クレジット (億円)	当月	53,808	53,955	54,090	54,109	54,043	54,122
	前年比	100.3%	100.6%	101.1%	101.3%	101.7%	101.7%
個別クレジット登録商品件数 (万件)	当月	8,215	8,145	8,125	8,142	8,129	8,121
	前年比	93.1%	92.7%	92.6%	92.9%	93.4%	93.7%

* 毎月20日時点のデータ。

4. 加盟クレジット業者からの照会件数

■照会件数の推移



■照会件数の推移 (2022年10月～2023年10月)

単位: 万件

集計年月		2022年			2023年			
		10月度	11月度	12月度	1月度	2月度	3月度	4月度
照会件数 (万件)	当月	1,542	1,458	1,437	1,470	1,464	1,528	1,538
	前年比	117.1%	106.4%	120.4%	106.5%	108.5%	97.1%	99.3%
新規申込 (万件)	当月	494	501	497	480	517	547	570
	前年比	102.6%	106.4%	98.0%	99.5%	100.6%	104.6%	104.3%
途上与信 (万件)	当月	1,048	957	940	990	947	980	968
	前年比	125.4%	106.3%	136.9%	110.3%	113.3%	93.4%	96.5%

集計年月		2023年					
		5月度	6月度	7月度	8月度	9月度	10月度
照会件数 (万件)	当月	1,443	1,527	1,451	1,507	1,606	1,607
	前年比	106.1%	98.9%	97.5%	109.9%	105.5%	104.2%
新規申込 (万件)	当月	492	499	496	487	514	544
	前年比	105.1%	105.7%	111.8%	111.2%	104.6%	110.1%
途上与信 (万件)	当月	950	1,028	955	1,020	1,091	1,063
	前年比	106.6%	95.9%	91.4%	109.4%	105.9%	101.4%

* 各月度は、前月21日～当月20日までの合計。

5. 加盟クレジット業者数

■加盟クレジット業者の推移（2022年10月～2023年10月）

単位：社

集計年月	2022年			2023年			
	10月度	11月度	12月度	1月度	2月度	3月度	4月度
加盟クレジット業者	339	338	337	337	337	339	338
包括クレジット業者	253	252	251	251	251	252	251
個別クレジット業者	147	146	146	146	145	146	146
前月差加盟クレジット業者増減	0	-1	-1	0	0	2	-1
前月差増加数	1	0	0	0	1	2	0
新規加盟	0	0	0	0	0	0	0
会員の信用購入あっせん登録	1	0	0	0	1	2	0
前月差減少数	1	1	1	0	1	0	1
退会	0	0	0	0	1	0	1
会員の信用購入あっせん廃業等	1	1	1	0	0	0	0

集計年月	2023年					
	5月度	6月度	7月度	8月度	9月度	10月度
加盟クレジット業者	338	336	336	336	336	336
包括クレジット業者	251	250	249	249	248	248
個別クレジット業者	146	145	145	145	145	145
前月差加盟クレジット業者増減	0	-2	0	0	0	0
前月差増加数	0	0	0	0	0	0
新規加盟	0	0	0	0	0	0
会員の信用購入あっせん登録	0	0	0	0	0	0
前月差減少数	0	2	0	0	0	0
退会	0	1	0	0	0	0
会員の信用購入あっせん廃業等	0	1	0	0	0	0

* 毎月20日時点のデータ。

* 加盟クレジット業者は、包括および個別信用購入あっせん両方の業者登録をしている場合は、1社でカウント。

◆過去の実績データについては、弊社ホームページよりご確認いただけます。(https://www.cic.co.jp/)