

2023年12月度 割賦販売情報統計概況

割賦販売法の指定信用情報機関シー・アイ・シー(CIC)は、割賦販売情報統計を毎月公表しています。2023年12月度(2023年11月21日~2023年12月20日)の概況は以下の通りです。

- 割賦残債額は、包括クレジット・個別クレジットともに堅調に推移した。特に、包括クレジットは、対前年10.5%増となり、4ヶ月連続での二桁増となった。他方、異動情報件数の伸び率も対前年11.6%増となり、3ヶ月連続での二桁の伸びとなっている。
- 新規申込件数は、対前年13.2%と大きく伸長、562万件で推移した。今年度も各月において堅調に推移しており、4-12月で対前年同期8.3%増となっている。

	当月	対前年増減率	対前月増減率
1. 割賦残債額^{※1}			
(1) 包括クレジット(クレジットカード1回払いを除く)	6兆6,066億円	10.5%	1.5%
(2) 個別クレジット	17兆8,850億円	4.4%	0.6%
2. 異動情報^{※2} 件数			
(1) 包括クレジット(クレジットカード1回払いを除く)	173万件	11.6%	1.4%
(2) 個別クレジット	523万件	4.6%	0.4%
3. 照会件数			
新規申込	562万件	13.2%	2.4%
途上与信 ^{※3}	1,058万件	12.6%	▲11.6%
4. 加盟クレジット業者数			
	338社	1社	2社

※1 割賦残債額とは、「分割払い」「リボ払い」「ボーナス払い」などの信用購入あっせん契約の元本合計額を指す。

※2 異動情報とは、「約定返済日より61日以上または3ヶ月以上支払いが延滞しているもの」を指す。

※3 途上与信とは、契約途中に信用状況の確認などのために照会した件数を指す。

※4 本統計概況中の各数値は、表示単位未満を四捨五入して表示。

以上

本件に関するお問い合わせ先

※当リリースは、東商記者クラブ・日銀クラブに投函しています。

2023年12月度 割賦販売情報統計

■登録状況(2023年12月20日時点)

	当月	前年比
割賦残債額の合計	244,916億円	106.0%
うち包括クレジット	66,066億円	110.5%
うち個別クレジット	178,850億円	104.4%
1人当たりの割賦残債有り件数		
包括クレジット	1.54件	-
個別クレジット	1.69件	-
1契約当たりの割賦残債額		
包括クレジット	22.9万円	-
個別クレジット	25.7万円	-
年間請求予定額の合計	94,854億円	104.8%
うち包括クレジット	40,681億円	109.5%
うち個別クレジット	54,174億円	101.6%
個別クレジット登録商品等の件数	8,079万件	94.5%

	件数		人数	
	当月	前年比	当月	前年比
包括クレジット総登録情報	34,854万件	103.7%	9,363万人	101.4%
割賦残債額有情報	2,884万件	100.3%	1,876万人	95.6%
異動情報	173万件	111.6%	135万人	109.5%
個別クレジット総登録情報	19,863万件	95.6%	7,111万人	97.9%
割賦残債額有情報	6,951万件	94.3%	4,118万人	95.8%
異動情報	523万件	104.6%	310万人	104.4%

■照会件数(2023年11月21日～2023年12月20日の合計)

	当月	前年比
クレジット業者からの照会件数	1,620万件	112.8%
新規申込	562万件	113.2%
途上与信	1,058万件	112.6%

■加盟クレジット業者数(2023年12月20日時点)

	当月	前年差
加盟クレジット業者数	338社	1
包括クレジット業者数	248社	▲3
個別クレジット業者数	147社	1

※割賦販売情報統計の見方について

集計対象情報	加盟クレジット業者が当社に登録する個人顧客を相手方とする信用購入あっせん契約(クレジットカード・ショッピング・ショッピングクレジット等)
包括クレジット	包括信用購入あっせん契約(クレジットカード等)
個別クレジット	個別信用購入あっせん契約(ショッピングクレジット等)
クレジット業者	包括信用購入あっせん登録業者および個別信用購入あっせん登録業者
割賦残債額	リボルビング払い、分割払いの残債額、およびボーナス一括払いなどクレジットの利用から返済までが2ヶ月を超える一回払いの残債額の合計
年間請求予定額	今後1年間に請求が発生する予定の金額
総登録情報	加盟クレジット業者からの登録件数および人数の合計
割賦残債額有情報	加盟クレジット業者からの登録割賦残債額が1円以上の件数および人数の合計
異動情報	「割賦残債額有情報」のうち、約定返済日より61日以上または3ヶ月以上支払いが延滞している件数および人数の合計
個別クレジット登録商品等の件数	個別クレジット契約における購入商品等が登録されている契約件数の合計
照会件数	対象期間中の加盟クレジット業者による信用購入あっせん契約に係る照会件数の合計 新規申込…新規申込時に照会した件数 途上与信…契約途中に信用状況の確認などのために照会した件数
加盟クレジット業者数	当社に加盟する包括信用購入あっせん登録業者および個別信用購入あっせん登録業者の合計。 ただし、包括および個別信用購入あっせん両方の業者登録をしている場合は、1社でカウントしている。

ご参考

割賦販売情報統計資料

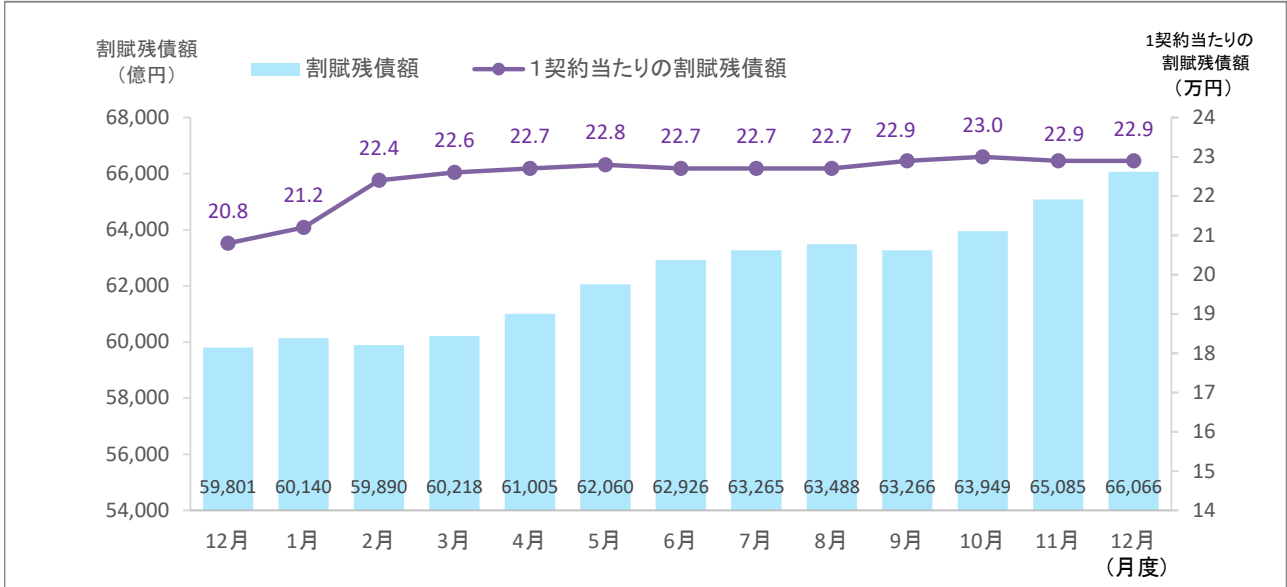
(2022年12月度～2023年12月度)

株式会社シー・アイ・シー

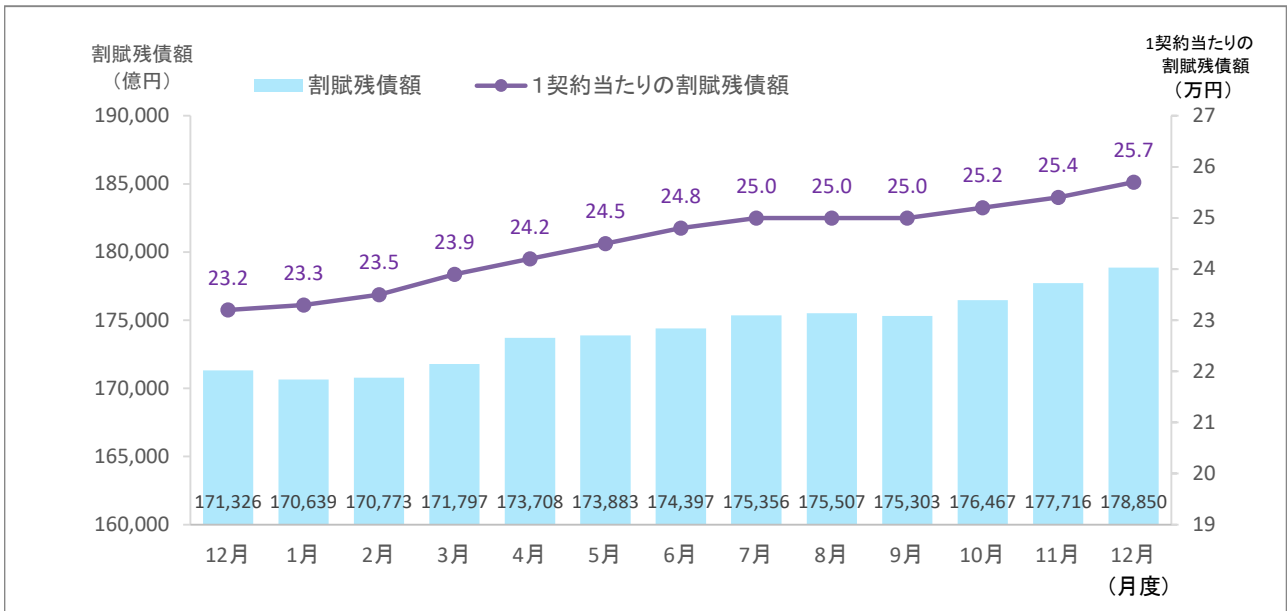
1. 割賦残債額

■ 割賦残債額の推移

(1) 包括クレジット



(2) 個別クレジット



■ 割賦残債額の推移 (2022年12月～2023年12月)

集計年月		2022年		2023年					
		12月度	1月度	2月度	3月度	4月度	5月度	6月度	
割賦残債額の合計 (億円)	当月	231,127	230,779	230,663	232,015	234,714	235,943	237,323	
	前年比	101.2%	101.2%	101.5%	102.2%	102.9%	103.3%	103.6%	
包括クレジット (億円)	当月	59,801	60,140	59,890	60,218	61,005	62,060	62,926	
	前年比	107.0%	106.7%	106.8%	107.8%	109.0%	109.2%	109.3%	
個別クレジット (億円)	当月	171,326	170,639	170,773	171,797	173,708	173,883	174,397	
	前年比	99.3%	99.5%	99.8%	100.4%	100.9%	101.4%	101.7%	
1契約当たりの割賦残債額(万円)		22.6	22.7	23.2	23.6	23.8	24.0	24.2	
包括クレジット(万円)		20.8	21.2	22.4	22.6	22.7	22.8	22.7	
個別クレジット(万円)		23.2	23.3	23.5	23.9	24.2	24.5	24.8	

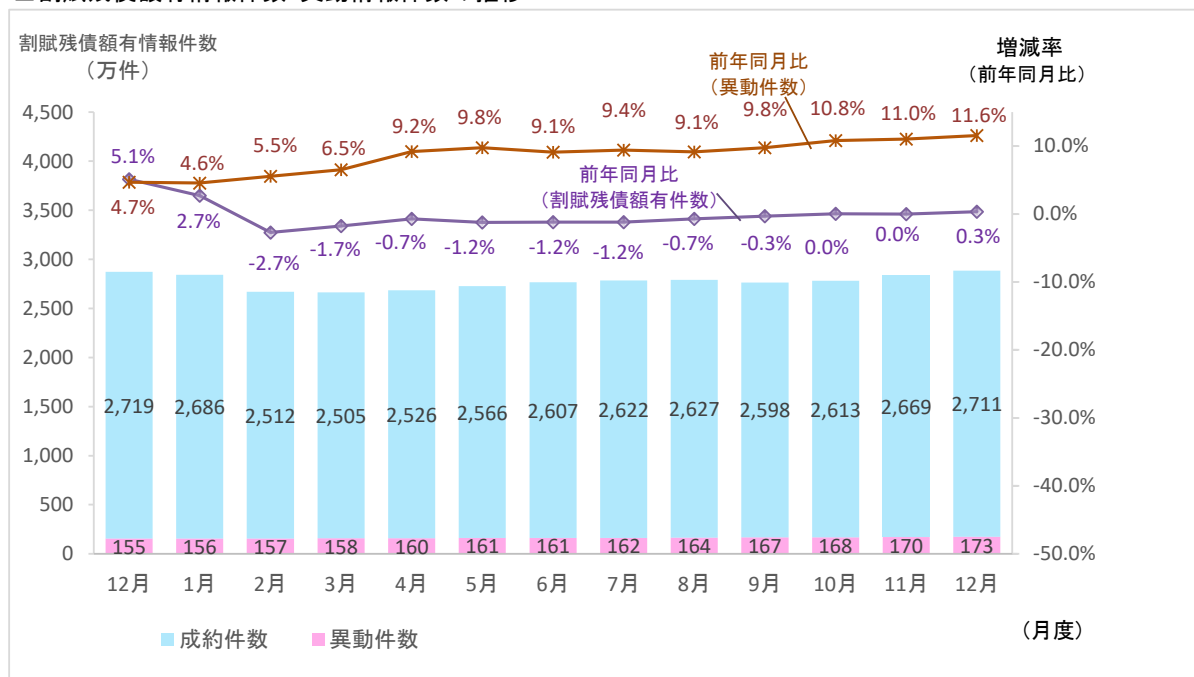
集計年月		2023年					
		7月度	8月度	9月度	10月度	11月度	12月度
割賦残債額の合計 (億円)	当月	238,621	238,995	238,569	240,416	242,801	244,916
	前年比	104.2%	104.5%	105.0%	105.3%	105.5%	106.0%
包括クレジット (億円)	当月	63,265	63,488	63,266	63,949	65,085	66,066
	前年比	109.4%	109.6%	110.2%	110.5%	110.4%	110.5%
個別クレジット (億円)	当月	175,356	175,507	175,303	176,467	177,716	178,850
	前年比	102.4%	102.8%	103.2%	103.5%	103.8%	104.4%
1契約当たりの割賦残債額(万円)		24.4	24.4	24.4	24.6	24.7	24.9
包括クレジット(万円)		22.7	22.7	22.9	23.0	22.9	22.9
個別クレジット(万円)		25.0	25.0	25.0	25.2	25.4	25.7

* 毎月20日時点のデータ。

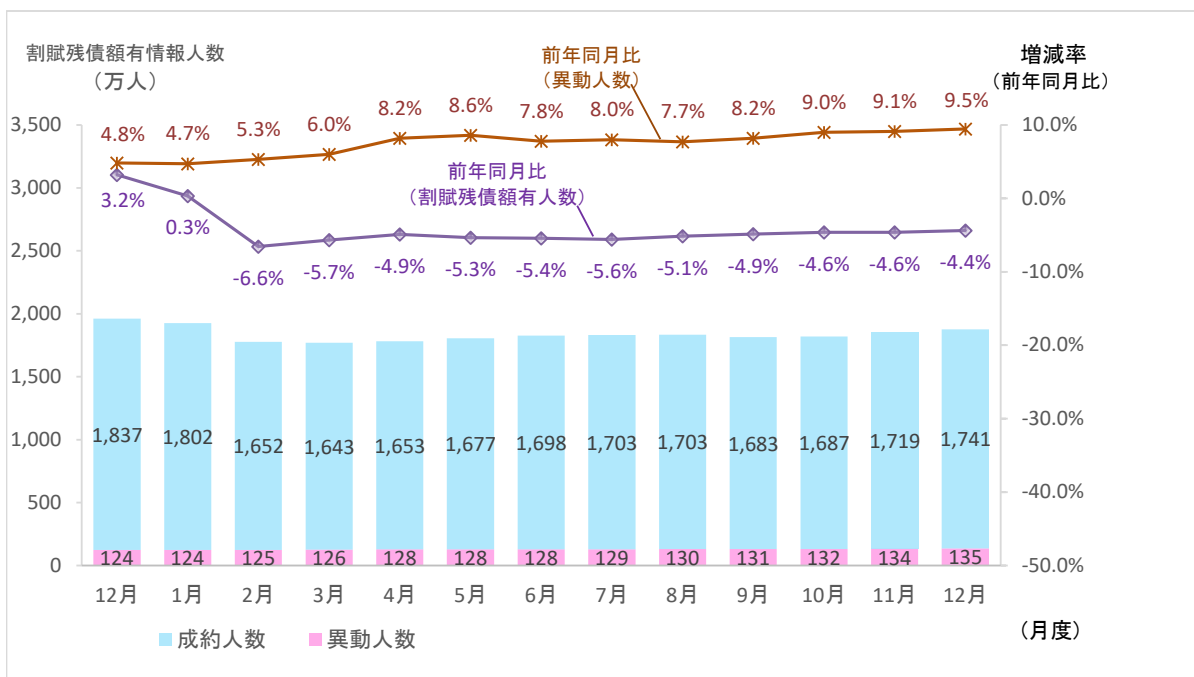
2. 登録件数および登録人数

(1) 包括クレジット

■ 割賦残債額有情報件数・異動情報件数の推移

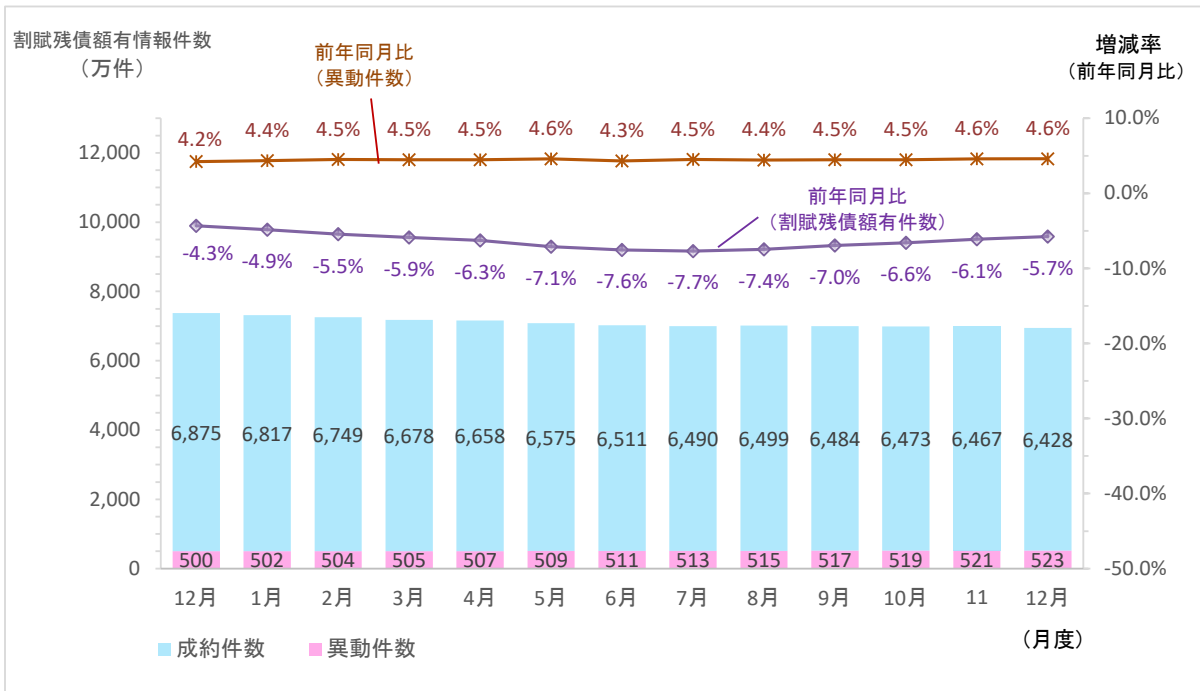


■ 割賦残債額有情報人数・異動情報人数の推移

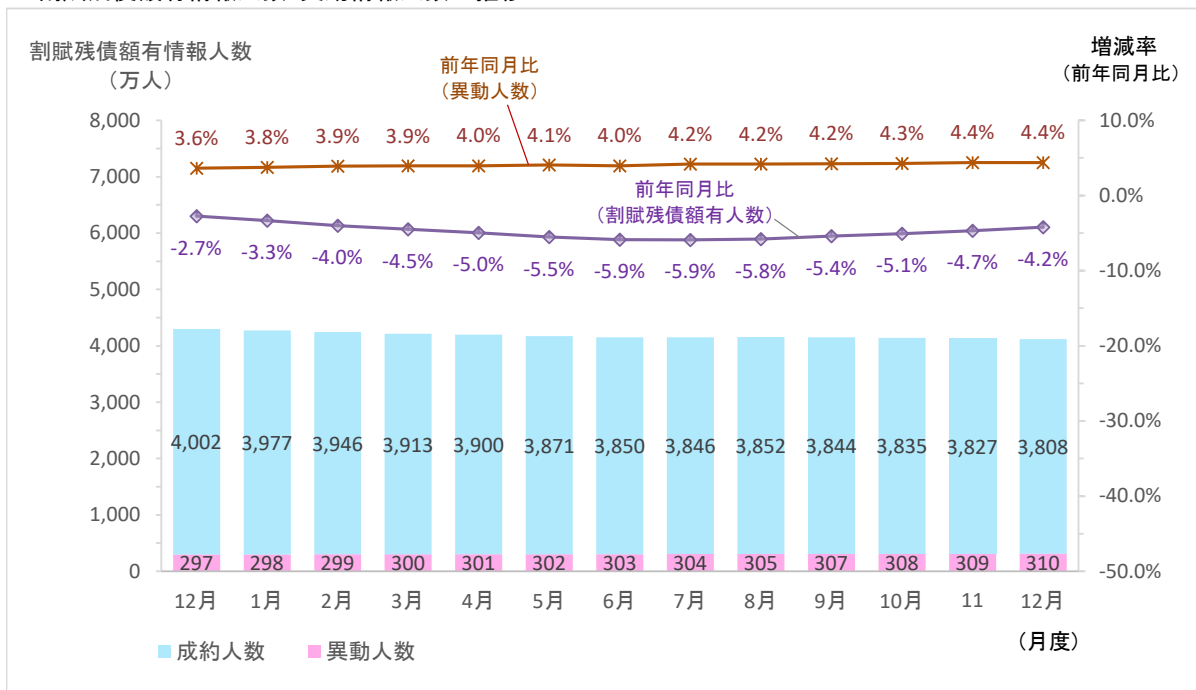


(2) 個別クレジット

■ 割賦残債額有情報件数・異動情報件数の推移



■ 割賦残債額有情報人数・異動情報人数の推移



■ 割賦販売登録状況の推移（2022年12月～2023年12月）

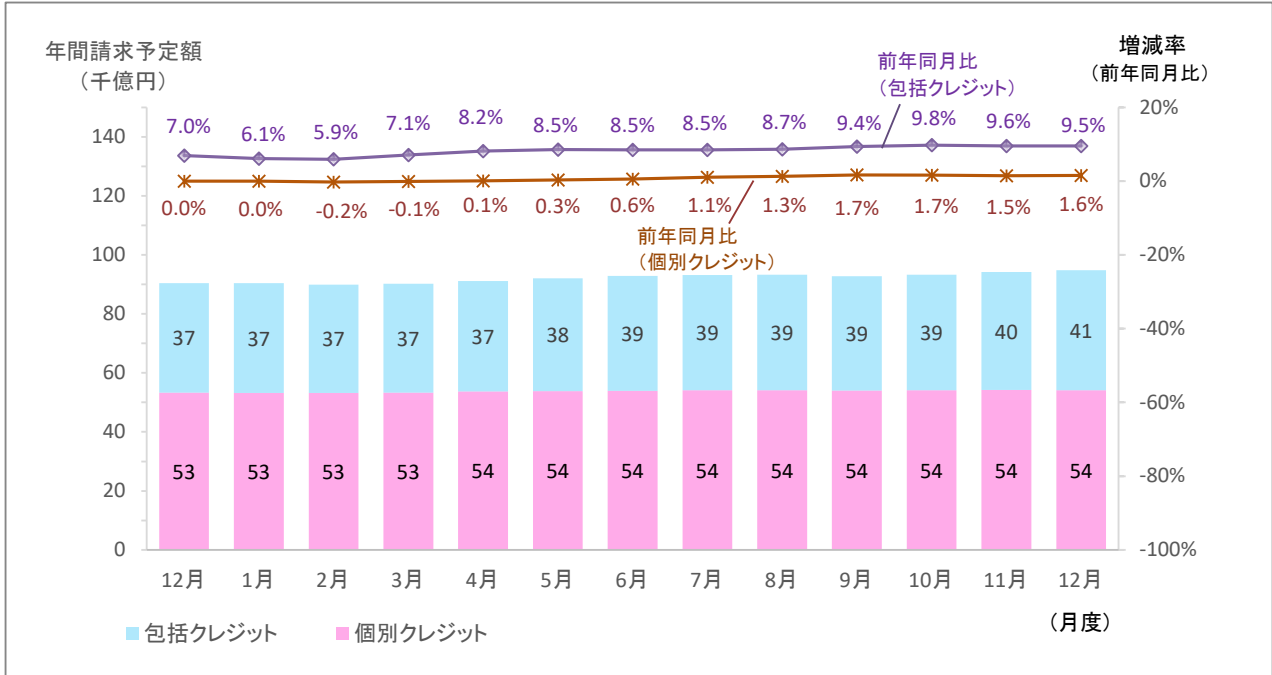
集計年月		2022年			2023年					
		12月度	1月度	2月度	3月度	4月度	5月度	6月度		
包括クレジット	総登録件数 (万件)	当月 前年比	33,608 103.2%	33,701 103.2%	33,786 103.2%	33,861 103.2%	33,961 103.1%	34,078 103.2%	34,179 103.2%	
	割賦残債額有件数 (万件)	当月 前年比	2,874 105.1%	2,842 102.7%	2,669 97.3%	2,663 98.3%	2,686 99.3%	2,727 98.8%	2,768 98.8%	
	異動情報件数 (万件)	当月 前年比	155 104.7%	156 104.6%	157 105.5%	158 106.5%	160 109.2%	161 109.8%	161 109.1%	
	総登録人数 (万人)	当月 前年比	9,231 101.3%	9,241 101.4%	9,251 101.4%	9,262 101.4%	9,279 101.4%	9,297 101.5%	9,309 101.4%	
	割賦残債額有人数 (万人)	当月 前年比	1,961 103.2%	1,926 100.3%	1,777 93.4%	1,769 94.3%	1,781 95.1%	1,805 94.7%	1,826 94.6%	
	異動情報人数 (万人)	当月 前年比	124 104.8%	124 104.7%	125 105.3%	126 106.0%	128 108.2%	128 108.6%	128 107.8%	
	1人当たりの割賦残債額有件数	当月	1.47	1.48	1.50	1.51	1.51	1.51	1.52	
	個別クレジット	総登録件数 (万件)	当月 前年比	20,775 95.1%	20,704 95.2%	20,601 95.3%	20,511 95.4%	20,492 95.5%	20,358 95.5%	20,289 95.6%
		割賦残債額有件数 (万件)	当月 前年比	7,375 95.7%	7,319 95.1%	7,253 94.5%	7,183 94.1%	7,165 93.7%	7,084 92.9%	7,022 92.4%
異動情報件数 (万件)		当月 前年比	500 104.2%	502 104.4%	504 104.5%	505 104.5%	507 104.5%	509 104.6%	511 104.3%	
総登録人数 (万人)		当月 前年比	7,264 98.0%	7,252 98.0%	7,237 98.0%	7,221 98.0%	7,222 98.0%	7,204 98.0%	7,195 98.1%	
割賦残債額有人数 (万人)		当月 前年比	4,299 97.3%	4,275 96.7%	4,245 96.0%	4,213 95.5%	4,201 95.0%	4,173 94.5%	4,153 94.1%	
異動情報人数 (万人)		当月 前年比	297 103.6%	298 103.8%	299 103.9%	300 103.9%	301 104.0%	302 104.1%	303 104.0%	
1人当たりの割賦残債額有件数		当月	1.72	1.71	1.71	1.70	1.71	1.70	1.69	

集計年月		2023年							
		7月度	8月度	9月度	10月度	11月度	12月度		
包括クレジット	総登録件数 (万件)	当月 前年比	34,281 103.3%	34,340 103.2%	34,460 103.3%	34,575 103.4%	34,733 103.6%	34,854 103.7%	
	割賦残債額有件数 (万件)	当月 前年比	2,784 98.8%	2,791 99.3%	2,765 99.7%	2,781 100.0%	2,839 100.0%	2,884 100.3%	
	異動情報件数 (万件)	当月 前年比	162 109.4%	164 109.1%	167 109.8%	168 110.8%	170 111.0%	173 111.6%	
	総登録人数 (万人)	当月 前年比	9,320 101.4%	9,323 101.4%	9,333 101.4%	9,345 101.4%	9,356 101.4%	9,363 101.4%	
	割賦残債額有人数 (万人)	当月 前年比	1,832 94.4%	1,833 94.9%	1,814 95.1%	1,819 95.4%	1,853 95.4%	1,876 95.6%	
	異動情報人数 (万人)	当月 前年比	129 108.0%	130 107.7%	131 108.2%	132 109.0%	134 109.1%	135 109.5%	
	1人当たりの割賦残債額有件数	当月	1.52	1.52	1.52	1.53	1.53	1.54	
	個別クレジット	総登録件数 (万件)	当月 前年比	20,216 95.7%	20,164 95.6%	20,068 95.6%	20,042 95.7%	19,946 95.5%	19,863 95.6%
		割賦残債額有件数 (万件)	当月 前年比	7,003 92.3%	7,014 92.6%	7,001 93.0%	6,992 93.4%	6,988 93.9%	6,951 94.3%
異動情報件数 (万件)		当月 前年比	513 104.5%	515 104.4%	517 104.5%	519 104.5%	521 104.6%	523 104.6%	
総登録人数 (万人)		当月 前年比	7,183 98.1%	7,173 98.0%	7,158 98.0%	7,148 98.0%	7,130 97.9%	7,111 97.9%	
割賦残債額有人数 (万人)		当月 前年比	4,150 94.1%	4,157 94.2%	4,151 94.6%	4,143 94.9%	4,136 95.3%	4,118 95.8%	
異動情報人数 (万人)		当月 前年比	304 104.2%	305 104.2%	307 104.2%	308 104.3%	309 104.4%	310 104.4%	
1人当たりの割賦残債額有件数		当月	1.69	1.69	1.69	1.69	1.69	1.69	

* 毎月20日時点のデータ。

3. 年間請求予定額

■年間請求予定額の推移



■年間請求予定額の推移 (2022年12月～2023年12月)

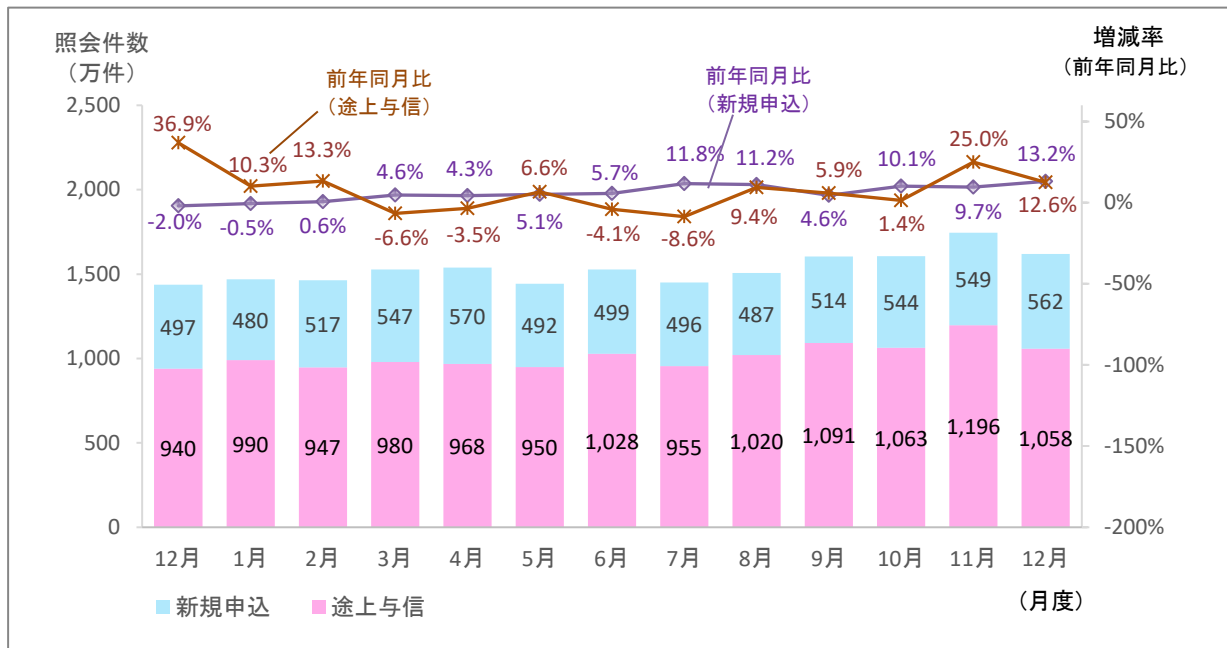
集計年月		2022年		2023年				
		12月度	1月度	2月度	3月度	4月度	5月度	6月度
年間請求予定額の合計 (億円)	当月	90,470	90,467	89,951	90,190	91,152	92,060	92,861
	前年比	102.7%	102.4%	102.2%	102.8%	103.3%	103.6%	103.8%
包括クレジット (億円)	当月	37,136	37,251	36,774	36,893	37,440	38,252	38,906
	前年比	107.0%	106.1%	105.9%	107.1%	108.2%	108.5%	108.5%
個別クレジット (億円)	当月	53,334	53,217	53,177	53,297	53,712	53,808	53,955
	前年比	100.0%	100.0%	99.8%	99.9%	100.1%	100.3%	100.6%
個別クレジット登録商品件数 (万件)	当月	8,554	8,490	8,413	8,331	8,310	8,215	8,145
	前年比	95.8%	95.3%	94.7%	94.4%	94.0%	93.1%	92.7%

集計年月		2023年					
		7月度	8月度	9月度	10月度	11月度	12月度
年間請求予定額の合計 (億円)	当月	93,185	93,265	92,774	93,316	94,162	94,854
	前年比	104.1%	104.3%	104.8%	104.9%	104.8%	104.8%
包括クレジット (億円)	当月	39,095	39,155	38,731	39,194	39,984	40,681
	前年比	108.5%	108.7%	109.4%	109.8%	109.6%	109.5%
個別クレジット (億円)	当月	54,090	54,109	54,043	54,122	54,178	54,174
	前年比	101.1%	101.3%	101.7%	101.7%	101.5%	101.6%
個別クレジット登録商品件数 (万件)	当月	8,125	8,142	8,129	8,121	8,119	8,079
	前年比	92.6%	92.9%	93.4%	93.7%	94.1%	94.5%

* 毎月20日時点のデータ。

4. 加盟クレジット業者からの照会件数

■照会件数の推移



■照会件数の推移 (2022年12月～2023年12月)

単位: 万件

集計年月		2022年		2023年				
		12月度	1月度	2月度	3月度	4月度	5月度	6月度
照会件数 (万件)	当月	1,437	1,470	1,464	1,528	1,538	1,443	1,527
	前年比	120.4%	106.5%	108.5%	97.1%	99.3%	106.1%	98.9%
新規申込 (万件)	当月	497	480	517	547	570	492	499
	前年比	98.0%	99.5%	100.6%	104.6%	104.3%	105.1%	105.7%
途上与信 (万件)	当月	940	990	947	980	968	950	1,028
	前年比	136.9%	110.3%	113.3%	93.4%	96.5%	106.6%	95.9%

集計年月		2023年					
		7月度	8月度	9月度	10月度	11月度	12月度
照会件数 (万件)	当月	1,451	1,507	1,606	1,607	1,746	1,620
	前年比	97.5%	109.9%	105.5%	104.2%	119.8%	112.8%
新規申込 (万件)	当月	496	487	514	544	549	562
	前年比	111.8%	111.2%	104.6%	110.1%	109.7%	113.2%
途上与信 (万件)	当月	955	1,020	1,091	1,063	1,196	1,058
	前年比	91.4%	109.4%	105.9%	101.4%	125.0%	112.6%

* 各月度は、前月21日～当月20日までの合計。

5. 加盟クレジット業者数

■加盟クレジット業者の推移（2022年12月～2023年12月）

単位：社

集計年月	2022年		2023年				
	12月度	1月度	2月度	3月度	4月度	5月度	6月度
加盟クレジット業者	337	337	337	339	338	338	336
包括クレジット業者	251	251	251	252	251	251	250
個別クレジット業者	146	146	145	146	146	146	145
前月差加盟クレジット業者増減	-1	0	0	2	-1	0	-2
前月差増加数	0	0	1	2	0	0	0
新規加盟	0	0	0	0	0	0	0
会員の信用購入あっせん登録	0	0	1	2	0	0	0
前月差減少数	1	0	1	0	1	0	2
退会	0	0	1	0	1	0	1
会員の信用購入あっせん廃業等	1	0	0	0	0	0	1

集計年月	2023年					
	7月度	8月度	9月度	10月度	11月度	12月度
加盟クレジット業者	336	336	336	336	336	338
包括クレジット業者	249	249	248	248	248	248
個別クレジット業者	145	145	145	145	145	147
前月差加盟クレジット業者増減	0	0	0	0	0	2
前月差増加数	0	0	0	0	0	2
新規加盟	0	0	0	0	0	0
会員の信用購入あっせん登録	0	0	0	0	0	2
前月差減少数	0	0	0	0	0	0
退会	0	0	0	0	0	0
会員の信用購入あっせん廃業等	0	0	0	0	0	0

* 毎月20日時点のデータ。

* 加盟クレジット業者は、包括および個別信用購入あっせん両方の業者登録をしている場合は、1社でカウント。

◆過去の実績データについては、弊社ホームページよりご確認いただけます。(https://www.cic.co.jp/)