

2021年5月度 割賦販売情報統計概況

割賦販売法の指定信用情報機関シー・アイ・シー(CIC)は、割賦販売情報統計を毎月公表しています。2021年5月度(2021年4月21日～2021年5月20日)の概況は以下の通りです。

【 Topics 】

- 割賦残債額^{※1}は、**22兆7,577億円**となり、前年同月比**1.3%増**。
- 第3回目の緊急事態宣言による影響等により、5月度の新規申込み件数は**454万件**と前月比**マイナス(▲21.9%)**で推移した。

	当月	対前年増減率	対前月増減率
1. 割賦残債額			
(1) 包括クレジット <small>(クレジットカード1回払いを除く)</small>	5兆4,950億円	▲3.0%	0.9%
(2) 個別クレジット	17兆2,626億円	2.8%	0.1%
2. 異動情報^{※2}件数			
(1) 包括クレジット <small>(クレジットカード1回払いを除く)</small>	143万件	▲1.4%	増減なし
(2) 個別クレジット	472万件	0.5%	0.1%
3. 照会件数			
新規申込	454万件	54.8%	▲21.9%
途上与信 ^{※3}	721万件	17.9%	▲14.3%
4. 加盟クレジット業者数	335社	▲6社	1社

※1 割賦残債額は、「分割払い」「リボ払い」「ボーナス払い」などの信用購入あっせん契約の元本合計額を指す。

※2 異動情報は、「約定返済日より61日以上または3ヶ月以上支払いが延滞しているもの」を指す。

※3 途上与信は、契約途中に信用状況の確認などのために照会した件数を指す。

※4 本統計概況中の記載件数、人数、金額および比率は、表示単位未満を四捨五入して表示。

以上

本件に関するお問い合わせ先

※当リリースは、東商記者クラブ・日銀クラブに投函しています。

株式会社シー・アイ・シー 経営企画部 広報担当 関口・大塚

東京都新宿区西新宿1-23-7 新宿ファーストウエスト15階

Tel : 03-3348-0626 / Fax : 03-3345-1913 / Mail : cickouhou@cic.co.jp

2021年5月度 割賦販売情報統計

■登録状況(2021年5月20日時点)

	当月	前年比
割賦残債額の合計	227,577億円	101.3%
うち包括クレジット	54,950億円	97.0%
うち個別クレジット	172,626億円	102.8%
一人当たりの割賦残債有り件数		
包括クレジット	1.43件	-
個別クレジット	1.75件	-
一契約当たりの割賦残債額		
包括クレジット	20.6万円	-
個別クレジット	22.0万円	-
年間請求予定額の合計	86,622億円	99.2%
うち包括クレジット	34,064億円	96.8%
うち個別クレジット	52,558億円	100.8%
個別クレジット登録商品等の件数	9,079万件	98.8%

	件数		人数	
	当月	前年比	当月	前年比
包括クレジット総登録情報	32,206万件	101.6%	9,083万人	100.9%
割賦残債額有情報	2,673万件	97.3%	1,870万人	97.8%
異動情報	143万件	98.6%	114万人	99.4%
個別クレジット総登録情報	22,283万件	98.3%	7,493万人	98.8%
割賦残債額有情報	7,848万件	98.1%	4,478万人	95.7%
異動情報	472万件	100.5%	282万人	99.6%

■照会件数(2021年4月21日～2021年5月20日の合計)

	当月	前年比
クレジット業者からの照会件数	1,175万件	129.9%
新規申込	454万件	154.8%
途上与信	721万件	117.9%

■加盟クレジット業者数(2021年5月20日時点)

	当月	前年差
加盟クレジット業者数	335社	▲ 6
包括クレジット業者数	252社	▲ 3
個別クレジット業者数	145社	▲ 3

※割賦販売情報統計の見方について

集計対象情報	加盟クレジット業者が当社に登録する個人顧客を相手方とする 信用購入あっせん契約(クレジットカード・ショッピング・ショッピングクレジット等)
包括クレジット	包括信用購入あっせん契約(クレジットカード等)
個別クレジット	個別信用購入あっせん契約(ショッピングクレジット等)
クレジット業者	包括信用購入あっせん登録業者および個別信用購入あっせん登録業者
割賦残債額	リボルビング払い、分割払いの残債額、およびボーナス一括払いなどクレジットの 利用から返済までが2ヶ月を超える一回払いの残債額の合計
年間請求予定額	今後1年間に請求が発生する予定の金額
総登録情報	加盟クレジット業者からの登録件数および人数の合計
割賦残債額有情報	加盟クレジット業者からの登録割賦残債額が1円以上の件数および人数の合計
異動情報	「割賦残債額有情報」のうち、約定返済日より61日以上または3ヶ月以上支払いが 延滞している件数および人数の合計
個別クレジット登録商品等の件数	個別クレジット契約における購入商品等が登録されている契約件数の合計
照会件数	対象期間中の加盟クレジット業者による信用購入あっせん契約に係る 照会件数の合計 新規申込…新規申込時に照会した件数 途上与信…契約途中に信用状況の確認などのために照会した件数
加盟クレジット業者数	当社に加盟する包括信用購入あっせん登録業者および個別信用購入あっせん 登録業者の合計。 ただし、包括および個別信用購入あっせん両方の業者登録をしている場合は、 1社でカウントしている。

ご参考

割賦販売情報統計資料

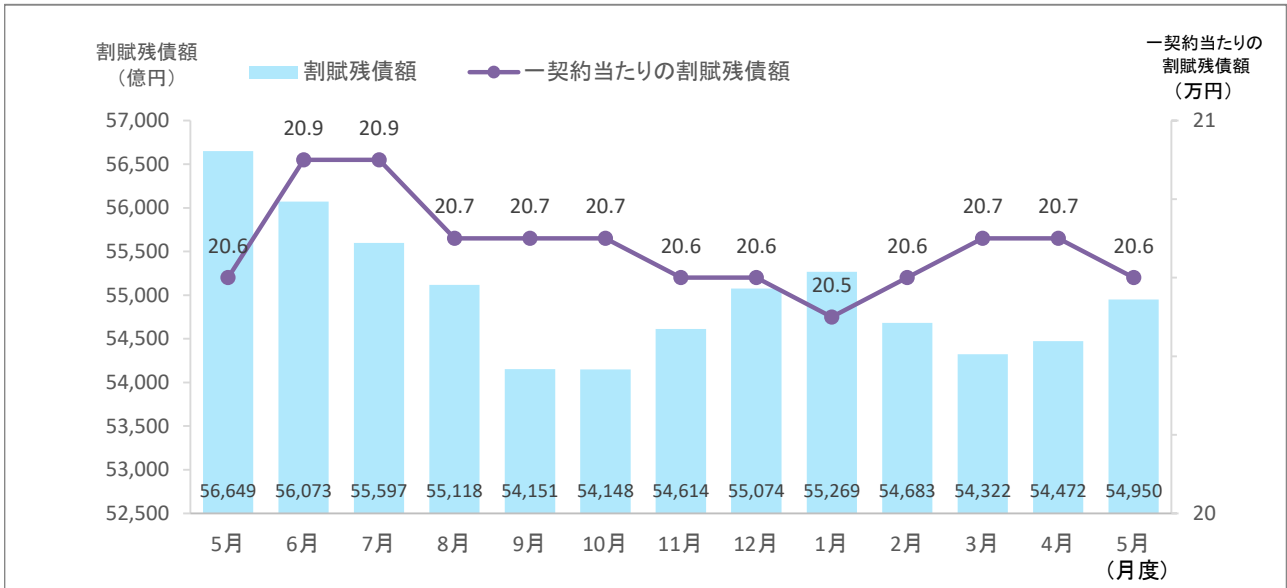
(2020年5月度～2021年5月度)

株式会社シー・アイ・シー

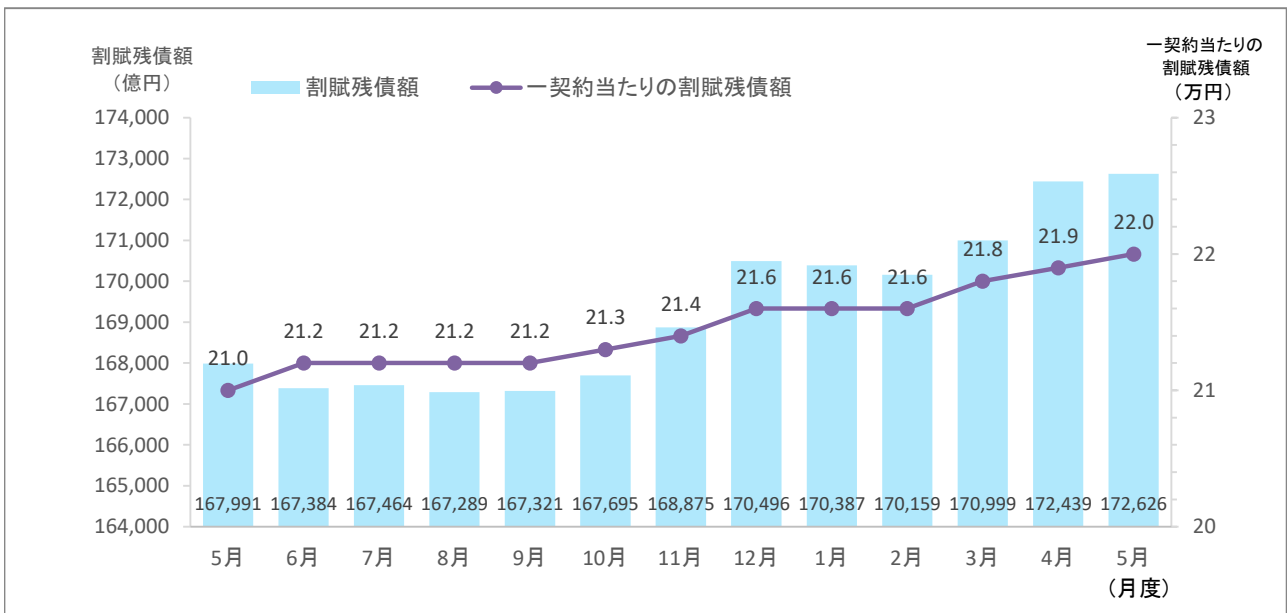
1. 割賦残債額

■ 割賦残債額の推移

(1) 包括クレジット



(2) 個別クレジット



■ 割賦残債額の推移 (2020年5月～2021年5月)

集計年月		2020年						
		5月度	6月度	7月度	8月度	9月度	10月度	11月度
割賦残債額の合計 (億円)	当月	224,640	223,457	223,061	222,407	221,472	221,843	223,489
	前年比	104.3%	103.1%	102.3%	102.0%	101.6%	100.3%	100.5%
包括クレジット (億円)	当月	56,649	56,073	55,597	55,118	54,151	54,148	54,614
	前年比	105.2%	102.7%	101.3%	100.3%	99.5%	97.7%	97.1%
個別クレジット (億円)	当月	167,991	167,384	167,464	167,289	167,321	167,695	168,875
	前年比	104.1%	103.2%	102.6%	102.6%	102.3%	101.1%	101.6%
一契約当たりの割賦残債額(万円)		20.9	21.1	21.1	21.1	21.1	21.1	21.2
包括クレジット(万円)		20.6	20.9	20.9	20.7	20.7	20.7	20.6
個別クレジット(万円)		21.0	21.2	21.2	21.2	21.2	21.3	21.4

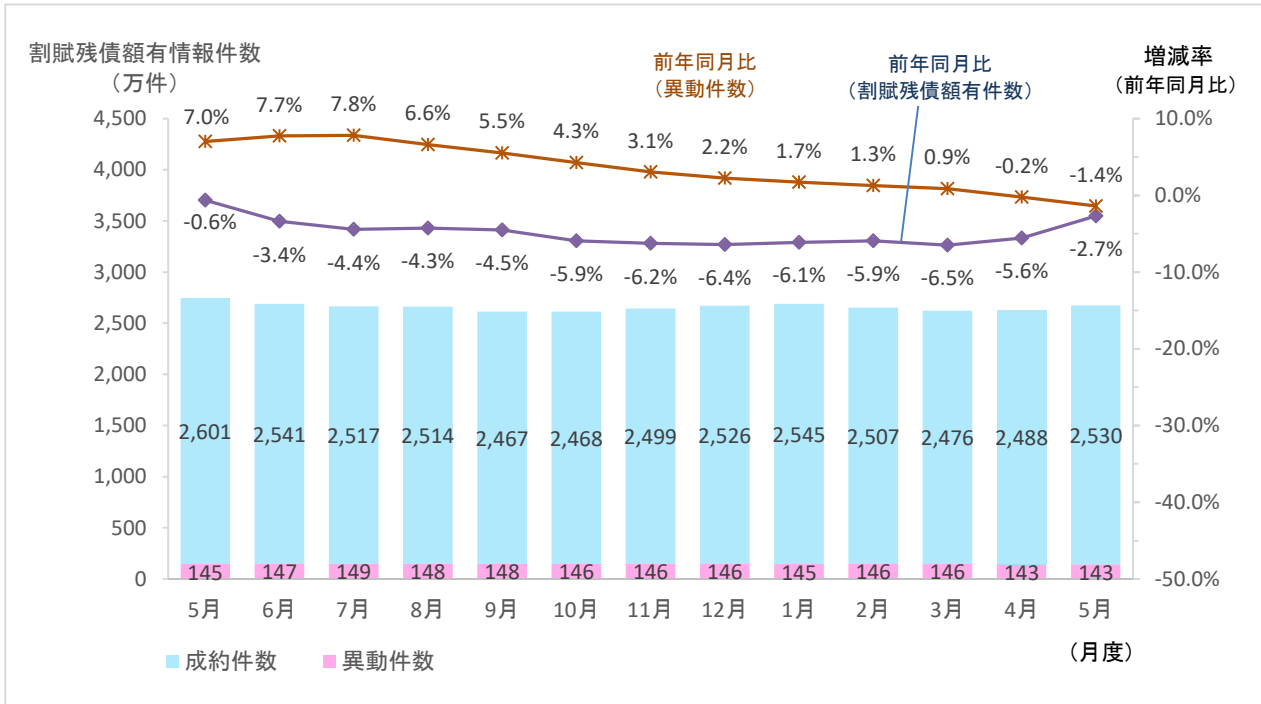
集計年月		2020年	2021年				
		12月度	1月度	2月度	3月度	4月度	5月度
割賦残債額の合計 (億円)	当月	225,570	225,656	224,842	225,321	226,911	227,577
	前年比	100.8%	100.9%	100.7%	100.4%	100.3%	101.3%
包括クレジット (億円)	当月	55,074	55,269	54,683	54,322	54,472	54,950
	前年比	96.9%	96.7%	96.4%	95.7%	95.8%	97.0%
個別クレジット (億円)	当月	170,496	170,387	170,159	170,999	172,439	172,626
	前年比	102.1%	102.4%	102.2%	102.0%	101.8%	102.8%
一契約当たりの割賦残債額(万円)		21.3	21.3	21.4	21.6	21.6	21.6
包括クレジット(万円)		20.6	20.5	20.6	20.7	20.7	20.6
個別クレジット(万円)		21.6	21.6	21.6	21.8	21.9	22.0

* 毎月20日時点のデータ。

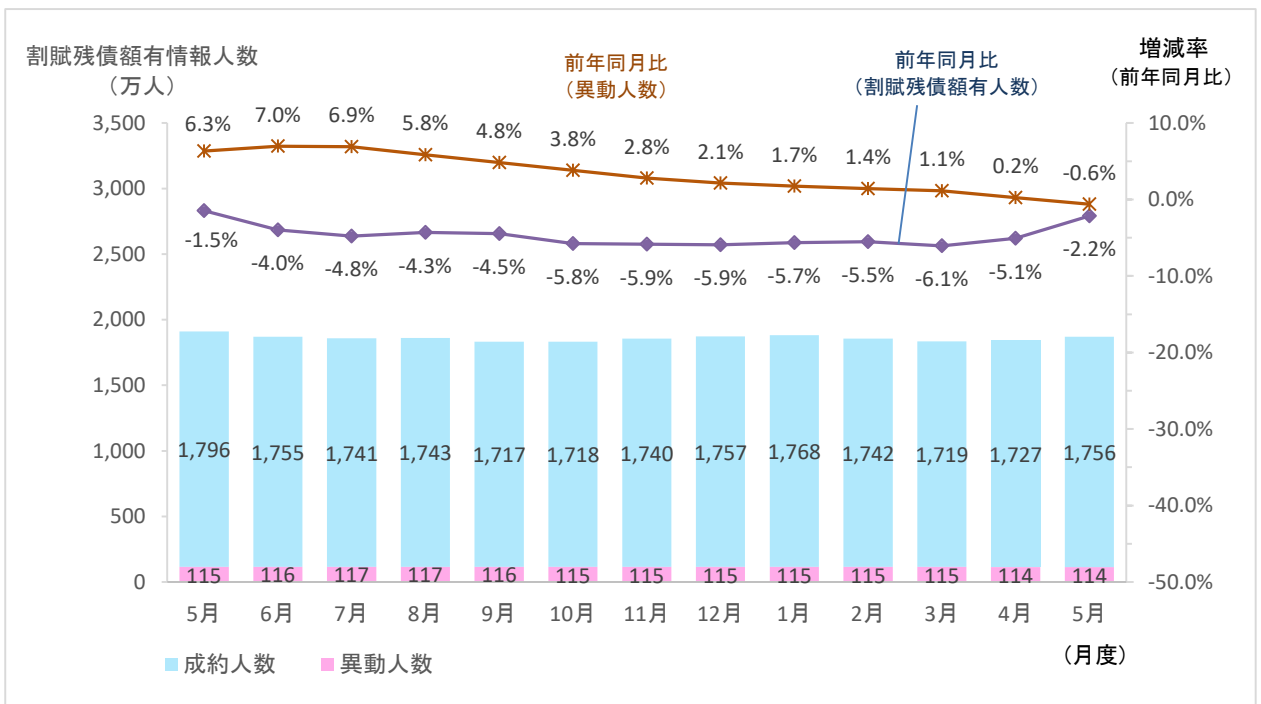
2. 登録件数および登録人数

(1) 包括クレジット

■ 割賦残債額有情報件数・異動情報件数の推移

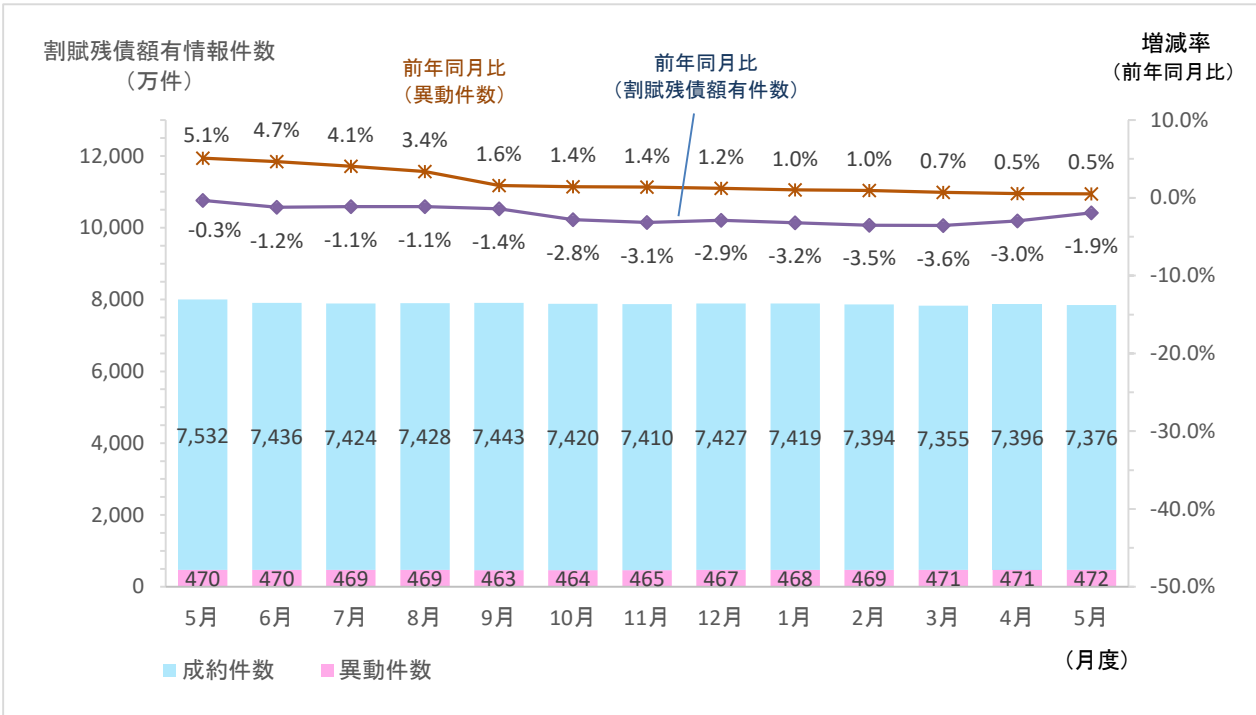


■ 割賦残債額有情報人数・異動情報人数の推移

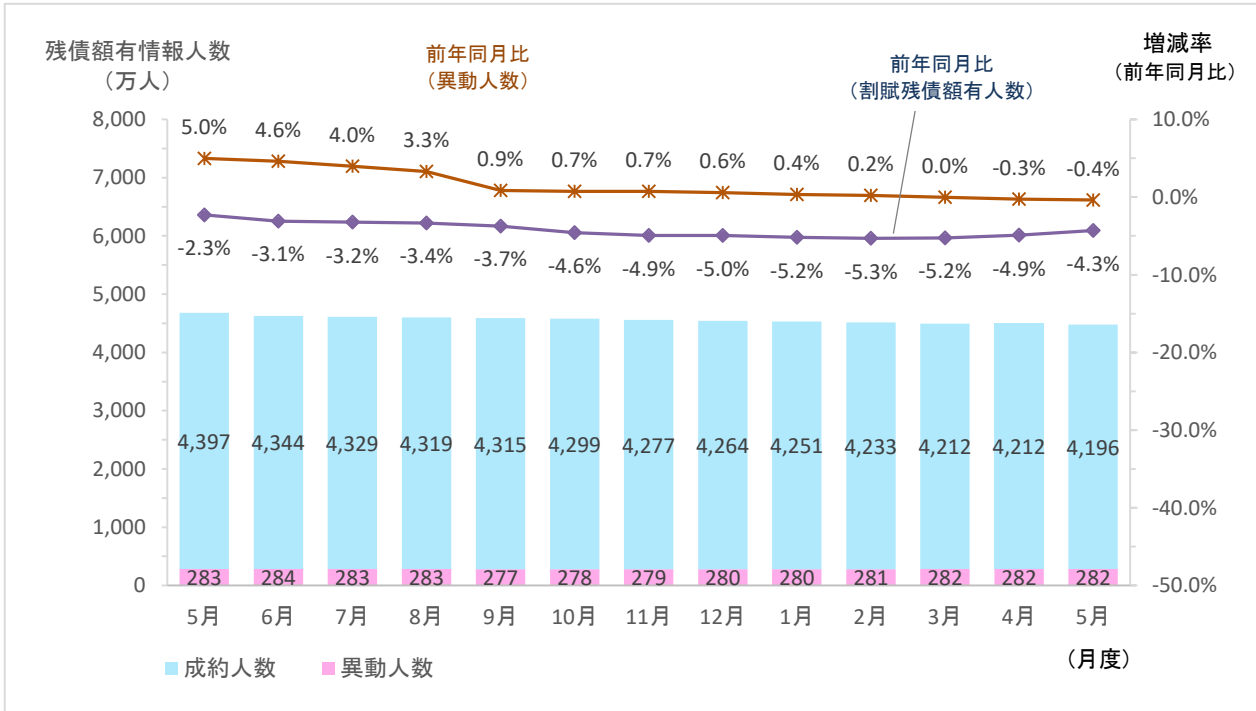


(2) 個別クレジット

■ 割賦残債額有情報件数・異動情報件数の推移



■ 割賦残債額有情報人数・異動情報人数の推移



■割賦販売登録状況の推移（2020年5月～2021年5月）

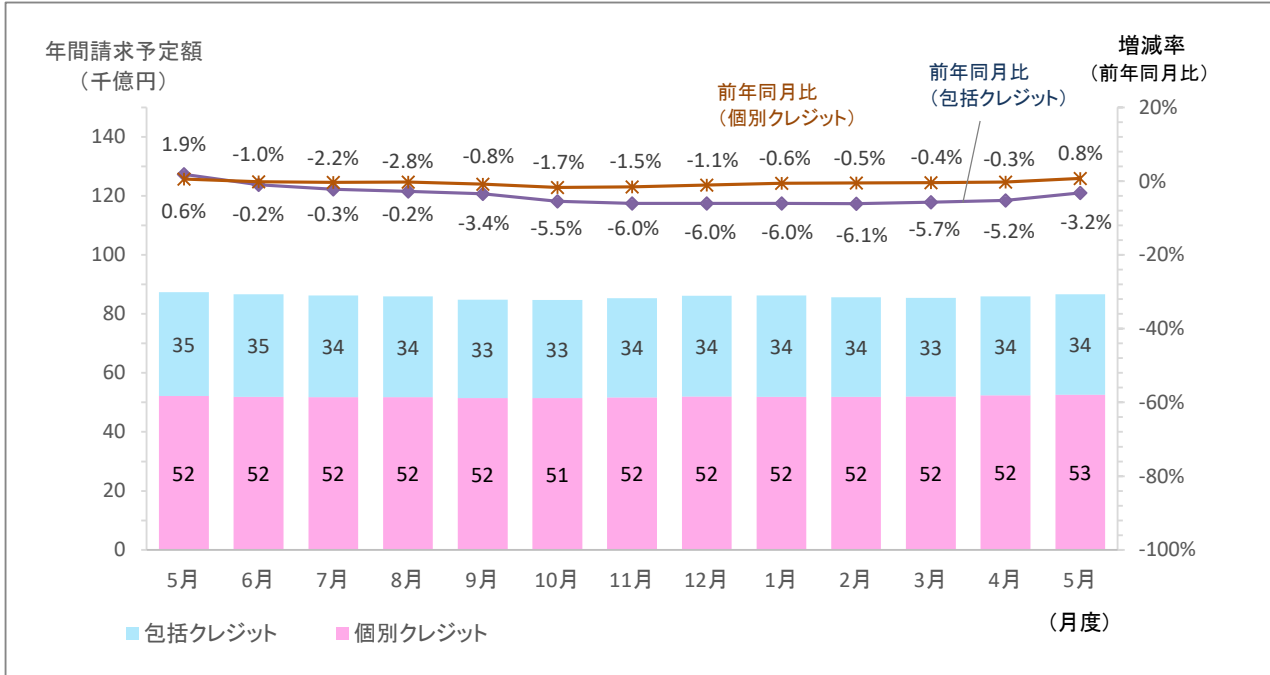
集計年月		2020年							
		5月度	6月度	7月度	8月度	9月度	10月度	11月度	
包括クレジット	総登録件数 (万件)	当月	31,705	31,710	31,721	31,740	31,779	31,837	31,884
		前年比	102.8%	102.6%	102.4%	102.2%	102.1%	102.0%	101.8%
	割賦残債額有件数 (万件)	当月	2,746	2,688	2,666	2,662	2,615	2,614	2,645
		前年比	99.4%	96.6%	95.6%	95.7%	95.5%	94.1%	93.8%
	異動情報件数 (万件)	当月	145	147	149	148	148	146	146
		前年比	107.0%	107.7%	107.8%	106.6%	105.5%	104.3%	103.1%
	総登録人数 (万人)	当月	9,005	9,010	9,014	9,017	9,022	9,031	9,039
		前年比	101.1%	101.0%	101.0%	101.0%	100.9%	100.9%	100.9%
	割賦残債額有人数 (万人)	当月	1,911	1,871	1,858	1,860	1,833	1,833	1,855
		前年比	98.5%	96.0%	95.2%	95.7%	95.5%	94.2%	94.1%
異動情報人数 (万人)	当月	115	116	117	117	116	115	115	
	前年比	106.3%	107.0%	106.9%	105.8%	104.8%	103.8%	102.8%	
一人当たりの割賦残債額有件数	当月	1.44	1.44	1.43	1.43	1.43	1.43	1.43	
個別クレジット	総登録件数 (万件)	当月	22,667	22,569	22,513	22,503	22,489	22,494	22,482
		前年比	99.5%	99.0%	98.6%	98.6%	98.5%	98.2%	98.0%
	割賦残債額有件数 (万件)	当月	8,002	7,906	7,893	7,897	7,906	7,884	7,875
		前年比	99.7%	98.8%	98.9%	98.9%	98.6%	97.2%	96.9%
	異動情報件数 (万件)	当月	470	470	469	469	463	464	465
		前年比	105.1%	104.7%	104.1%	103.4%	101.6%	101.4%	101.4%
	総登録人数 (万人)	当月	7,581	7,569	7,561	7,556	7,549	7,546	7,538
		前年比	100.4%	100.2%	99.9%	99.8%	99.6%	99.4%	99.2%
	割賦残債額有人数 (万人)	当月	4,680	4,628	4,612	4,602	4,592	4,577	4,556
		前年比	97.7%	96.9%	96.8%	96.6%	96.3%	95.4%	95.1%
異動情報人数 (万人)	当月	283	284	283	283	277	278	279	
	前年比	105.0%	104.6%	104.0%	103.3%	100.9%	100.7%	100.7%	
一人当たりの割賦残債額有件数	当月	1.71	1.71	1.71	1.72	1.72	1.72	1.73	

集計年月		2020年		2021年				
		12月度	1月度	2月度	3月度	4月度	5月度	
包括クレジット	総登録件数 (万件)	当月	31,950	31,985	32,039	32,094	32,188	32,206
		前年比	101.7%	101.7%	101.6%	101.5%	101.6%	101.6%
	割賦残債額有件数 (万件)	当月	2,672	2,690	2,653	2,622	2,631	2,673
		前年比	93.6%	93.9%	94.1%	93.5%	94.4%	97.3%
	異動情報件数 (万件)	当月	146	145	146	146	143	143
		前年比	102.2%	101.7%	101.3%	100.9%	99.8%	98.6%
	総登録人数 (万人)	当月	9,048	9,056	9,063	9,071	9,085	9,083
		前年比	100.9%	101.0%	101.0%	100.9%	101.0%	100.9%
	割賦残債額有人数 (万人)	当月	1,872	1,883	1,857	1,834	1,841	1,870
		前年比	94.1%	94.3%	94.5%	93.9%	94.9%	97.8%
異動情報人数 (万人)	当月	115	115	115	115	114	114	
	前年比	102.1%	101.7%	101.4%	101.1%	100.2%	99.4%	
一人当たりの割賦残債額有件数	当月	1.43	1.43	1.43	1.43	1.43	1.43	
個別クレジット	総登録件数 (万件)	当月	22,465	22,378	22,327	22,285	22,254	22,283
		前年比	98.0%	97.9%	97.8%	97.7%	97.7%	98.3%
	割賦残債額有件数 (万件)	当月	7,894	7,887	7,863	7,826	7,867	7,848
		前年比	97.1%	96.8%	96.5%	96.4%	97.0%	98.1%
	異動情報件数 (万件)	当月	467	468	469	471	471	472
		前年比	101.2%	101.0%	101.0%	100.7%	100.5%	100.5%
	総登録人数 (万人)	当月	7,529	7,515	7,504	7,498	7,491	7,493
		前年比	99.1%	99.0%	98.9%	98.8%	98.7%	98.8%
	割賦残債額有人数 (万人)	当月	4,544	4,531	4,514	4,494	4,494	4,478
		前年比	95.0%	94.8%	94.7%	94.8%	95.1%	95.7%
異動情報人数 (万人)	当月	280	280	281	282	282	282	
	前年比	100.6%	100.4%	100.2%	100.0%	99.7%	99.6%	
一人当たりの割賦残債額有件数	当月	1.74	1.74	1.74	1.74	1.75	1.75	

* 毎月20日時点のデータ。

3. 年間請求予定額

■年間請求予定額の推移



■年間請求予定額の推移 (2020年5月～2021年5月)

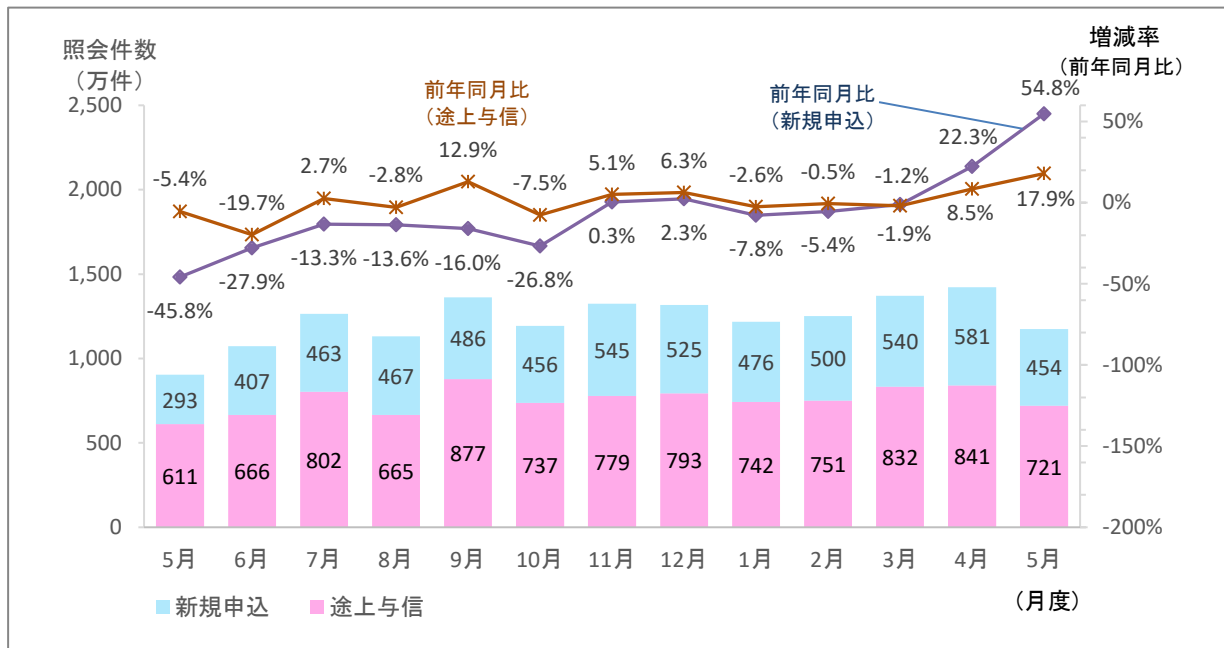
集計年月		2020年						
		5月度	6月度	7月度	8月度	9月度	10月度	11月度
年間請求予定額の合計 (億円)	当月	87,341	86,617	86,259	85,909	84,795	84,734	85,381
	前年比	101.1%	99.5%	98.9%	98.7%	98.2%	96.8%	96.7%
包括クレジット (億円)	当月	35,176	34,724	34,469	34,176	33,294	33,305	33,742
	前年比	101.9%	99.0%	97.8%	97.2%	96.6%	94.5%	94.0%
個別クレジット (億円)	当月	52,165	51,894	51,791	51,733	51,501	51,429	51,638
	前年比	100.6%	99.8%	99.7%	99.8%	99.2%	98.3%	98.5%
個別クレジット登録商品件数 (万件)	当月	9,191	9,086	9,071	9,073	9,082	9,056	9,052
	前年比	98.6%	98.2%	98.4%	98.4%	98.3%	97.0%	96.8%

集計年月		2020年	2021年				
		12月度	1月度	2月度	3月度	4月度	5月度
年間請求予定額の合計 (億円)	当月	86,136	86,267	85,684	85,444	85,943	86,622
	前年比	96.9%	97.2%	97.2%	97.5%	97.7%	99.2%
包括クレジット (億円)	当月	34,172	34,351	33,770	33,431	33,579	34,064
	前年比	94.0%	94.0%	93.9%	94.3%	94.8%	96.8%
個別クレジット (億円)	当月	51,964	51,915	51,914	52,013	52,364	52,558
	前年比	98.9%	99.4%	99.5%	99.6%	99.7%	100.8%
個別クレジット登録商品件数 (万件)	当月	9,084	9,086	9,069	9,037	9,094	9,079
	前年比	97.2%	97.0%	96.8%	96.9%	97.6%	98.8%

* 毎月20日時点のデータ。

4. 加盟クレジット業者からの照会件数

■照会件数の推移



■照会件数の推移 (2020年5月～2021年5月)

単位: 万件

集計年月		2020年						
		5月度	6月度	7月度	8月度	9月度	10月度	11月度
照会件数 (万件)	当月	905	1,073	1,265	1,132	1,363	1,193	1,324
	前年比	76.2%	77.0%	96.2%	92.4%	100.5%	84.1%	103.1%
新規申込 (万件)	当月	293	407	463	467	486	456	545
	前年比	54.2%	72.1%	86.7%	86.4%	84.0%	73.2%	100.3%
途上与信 (万件)	当月	611	666	802	665	877	737	779
	前年比	94.6%	80.3%	102.7%	97.2%	112.9%	92.5%	105.1%

集計年月		2020年	2021年				
		12月度	1月度	2月度	3月度	4月度	5月度
照会件数 (万件)	当月	1,318	1,218	1,251	1,372	1,423	1,175
	前年比	104.7%	95.3%	97.5%	98.4%	113.7%	129.9%
新規申込 (万件)	当月	525	476	500	540	581	454
	前年比	102.3%	92.2%	94.6%	98.8%	122.3%	154.8%
途上与信 (万件)	当月	793	742	751	832	841	721
	前年比	106.3%	97.4%	99.5%	98.1%	108.5%	117.9%

* 各月度は、前月21日～当月20日までの合計。

5. 加盟クレジット業者数

■加盟クレジット業者の推移（2020年5月～2021年5月）

単位：社

集計年月	2020年						
	5月度	6月度	7月度	8月度	9月度	10月度	11月度
加盟クレジット業者	341	339	339	339	339	338	337
包括クレジット業者	255	253	253	253	253	254	254
個別クレジット業者	148	148	148	148	148	147	146
前月差加盟クレジット業者増減	0	-2	0	0	0	-1	-1
前月差増加数	0	0	0	0	0	1	0
新規加盟	0	0	0	0	0	0	0
会員の信用購入あっせん登録	0	0	0	0	0	1	0
前月差減少数	0	2	0	0	0	1	1
退会	0	1	0	0	0	1	1
会員の信用購入あっせん廃業等	0	1	0	0	0	0	0

集計年月	2020年	2021年				
	12月度	1月度	2月度	3月度	4月度	5月度
加盟クレジット業者	335	335	336	336	334	335
包括クレジット業者	253	252	252	252	251	252
個別クレジット業者	144	145	146	146	145	145
前月差加盟クレジット業者増減	-2	0	1	0	-2	1
前月差増加数	0	1	1	0	1	1
新規加盟	0	0	0	0	0	0
会員の信用購入あっせん登録	0	1	1	0	1	1
前月差減少数	2	1	0	0	3	0
退会	0	1	0	0	3	0
会員の信用購入あっせん廃業等	2	0	0	0	0	0

* 毎月20日時点のデータ。

* 加盟クレジット業者は、包括および個別信用購入あっせん両方の業者登録をしている場合は、1社でカウント。

◆過去の実績データについては、弊社ホームページよりご確認いただけます。(https://www.cic.co.jp/)