

## 2021年5月度 貸金情報統計概況

貸金業法の指定信用情報機関シー・アイ・シー(CIC)は、貸金情報統計を毎月公表しています。  
2021年5月度(2021年4月21日～2021年5月20日)の概況は以下の通りです。

### 【 Topics 】

- 貸金業者からの個人の借入残高は、**9兆8,970億円**となり、前年同月比 **0.8%増**。
- 第3回目の緊急事態宣言による影響等により、5月度の新規申込み件数は、**157万件**と前月比マイナス(**▲20.8%**)で推移した。

	当月	対前年増減率	対前月増減率
1. 登録残高	9兆8,970億円	0.8%	0.3%
2. 登録件数			
残高有件数	1,584万件	▲6.1%	0.1%
異動情報 <sup>※1</sup> 件数	527万件	▲4.7%	0.3%
3. 登録人数			
残高有人数	1,067万人	▲5.7%	増減なし
異動情報人数	393万人	▲4.3%	0.2%
4. 照会件数			
新規申込	157万件	29.8%	▲20.8%
途上与信	665万件	15.6%	▲2.0%
5. 加盟貸金業者数	326社	2社	増減なし

※1 異動情報とは「約定返済日より61日以上または3ヶ月以上支払いが延滞しているもの」を指す。

※2 本統計概況中の記載件数、人数、金額および比率は、表示単位未満を四捨五入して表示。

以上

本件に関するお問い合わせ先

※当リリースは、東商記者クラブ・日銀クラブに投函しています。

株式会社シー・アイ・シー 経営企画部 広報担当 関口・大塚

東京都新宿区西新宿1-23-7 新宿ファーストウエスト15階

Tel : 03-3348-0626 / Fax : 03-3345-1913 / Mail : cickouhou@cic.co.jp

## 2021年5月度 貸金情報統計

### ■登録状況(2021年5月20日時点)

	当月	前年比
登録残高の合計額	98,970億円	100.8%
一人当たりの残高有件数	1.48件	-
一契約当たりの残高	62.5万円	-

	件数		人数	
	当月	前年比	当月	前年比
総登録情報	18,179万件	98.9%	7,387万人	99.5%
残高有情報	1,584万件	93.9%	1,067万人	94.3%
異動情報	527万件	95.3%	393万人	95.7%

### ■残高がある者の借入件数毎の登録状況 (2021年5月20日時点)

	件数		人数		残高	
	当月	前年比	当月	前年比	当月	前年比
合計	1,584万件	93.9%	1,067万人	94.3%	98,970億円	100.8%
1件	724万件	94.7%	724万人	94.7%	54,718億円	103.5%
2件	445万件	93.9%	223万人	93.9%	24,909億円	98.1%
3件	244万件	92.7%	81万人	92.7%	11,330億円	97.2%
4件	108万件	92.9%	27万人	92.9%	4,715億円	96.6%
5件以上	62万件	90.5%	11万人	90.8%	3,297億円	95.1%

### ■総量規制の除外・例外貸付の登録状況 (2021年5月20日時点)

	件数		残高	
	当月	前年比	当月	前年比
除外合計	473,094件	110.7%	42,965億円	111.9%
住宅ローン	400,983件	110.9%	31,345億円	113.6%
住宅ローンつなぎ融資	19,969件	103.1%	3,871億円	93.6%
オートローン	19,646件	105.9%	94億円	118.9%
高額医療費ローン	0件	-	0.0億円	-
有価証券担保ローン	272件	95.8%	17億円	127.9%
不動産担保ローン	32,142件	116.9%	7,623億円	116.5%
売却予定の不動産担保ローン	82件	62.1%	14億円	69.9%
例外合計	489,486件	92.7%	4,237億円	95.9%
緊急医療費ローン	23件	109.5%	0.1億円	104.5%
借換ローン	115,774件	85.9%	608億円	86.8%
個人事業主ローン	137,056件	85.8%	1,349億円	90.7%
新規事業ローン	8,840件	93.6%	453億円	95.3%
段階的借換	201,466件	102.8%	1,788億円	104.7%
特定緊急貸付	51件	82.3%	0.0億円	64.3%
つなぎ資金	0件	-	0.0億円	-
配偶者貸付	26,276件	93.6%	39億円	82.9%

■照会件数(2021年4月21日～2021年5月20日の合計)

	当月	前年比
加盟貸金業者による照会件数	822万件	118.1%
新規申込	157万件	129.8%
途上与信	665万件	115.6%

■加盟貸金業者数(2021年5月20日時点)

	当月	前年差
加盟貸金業者数	326社	2

※貸金統計の見方について

集計対象情報	加盟貸金業者が当社に登録する個人顧客を相手方とする貸付契約 (クレジットカードキャッシング・カードローン・証書貸付等)
総登録情報	加盟貸金業者からの登録件数および人数の合計
残高有情報	加盟貸金業者からの登録貸金残高が1円以上の件数および人数の合計
異動情報	「残高有情報」のうち、約定返済日より61日以上または3ヶ月以上支払いが延滞している件数および人数の合計
残高がある者の借入件数毎の登録状況	「残高有情報」のうち、1件～5件以上それぞれの借入件数がある者の登録件数、人数、残高の合計
総量規制の除外・例外貸付の登録状況	「残高有情報」のうち、総量規制の除外貸付および例外貸付、それぞれの件数、残高の合計
照会件数	対象期間中の加盟貸金業者による貸付に係る照会件数の合計 ・新規申込…貸付契約の新規申込時に照会した件数 ・途上与信…契約途中に信用状況の確認などのために照会した件数
加盟貸金業者数	当社に加盟する貸金業登録会社の合計

ご参考

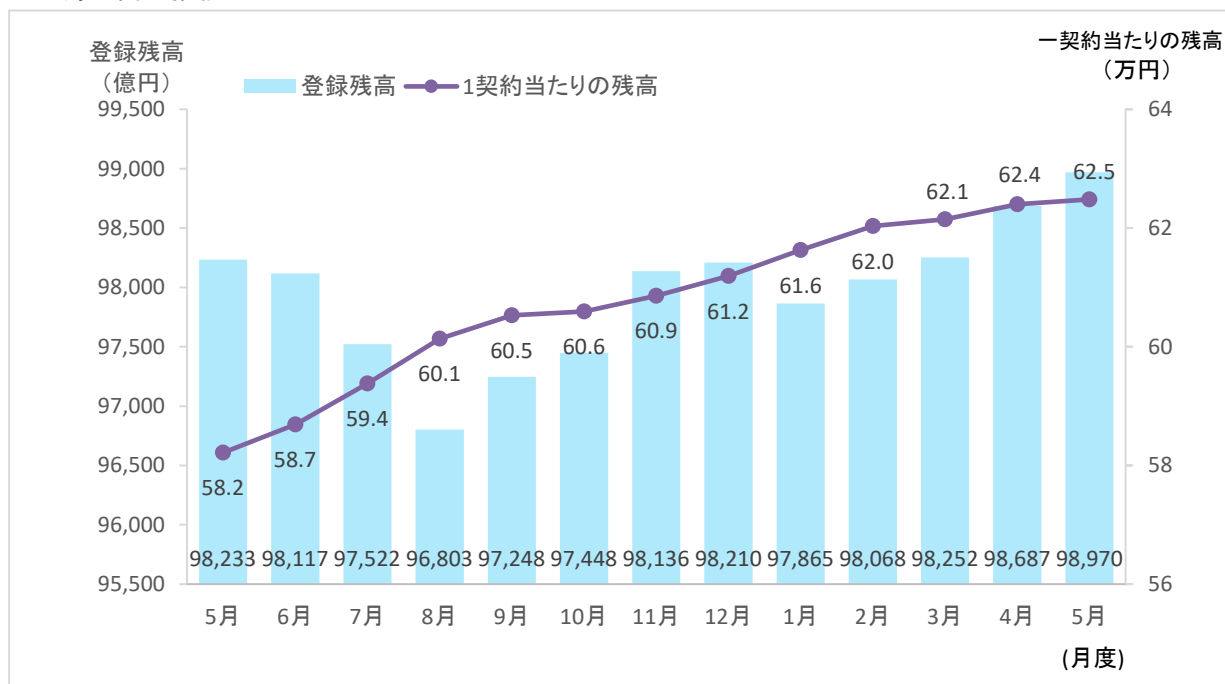
## 貸金情報統計資料

(2020年5月度～2021年5月度)

株式会社シー・アイ・シー

# 1. 登録残高

## ■登録残高の推移



## ■登録残高の推移 (2020年5月～2021年5月)

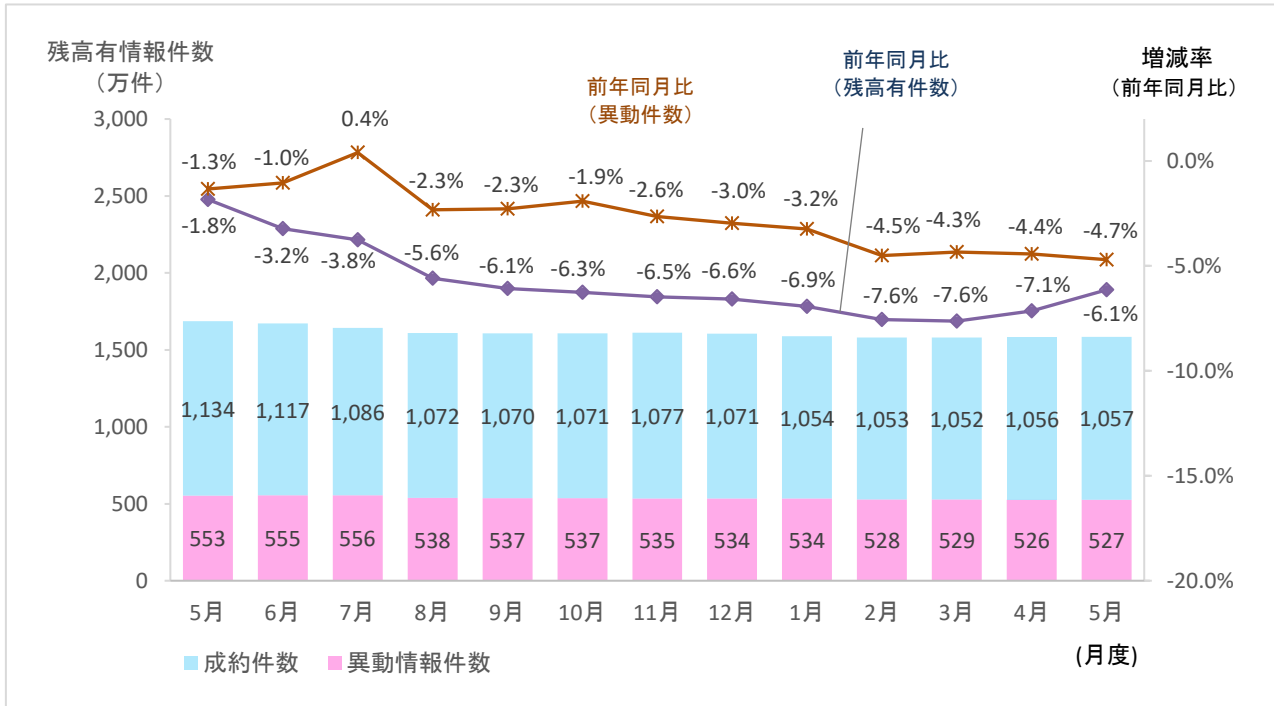
集計年月		2020年						
		5月度	6月度	7月度	8月度	9月度	10月度	11月度
登録残高の合計額 (億円)	当月	98,233	98,117	97,522	96,803	97,248	97,448	98,136
	前年比	106.3%	105.4%	105.0%	103.8%	103.3%	102.8%	102.6%
1契約当たりの残高(万円)	当月	58.2	58.7	59.4	60.1	60.5	60.6	60.9

集計年月		2020年	2021年				
		12月度	1月度	2月度	3月度	4月度	5月度
登録残高の合計額 (億円)	当月	98,210	97,865	98,068	98,252	98,687	98,970
	前年比	102.3%	101.9%	101.3%	100.5%	100.2%	100.8%
1契約当たりの残高(万円)	当月	61.2	61.6	62.0	62.1	62.4	62.5

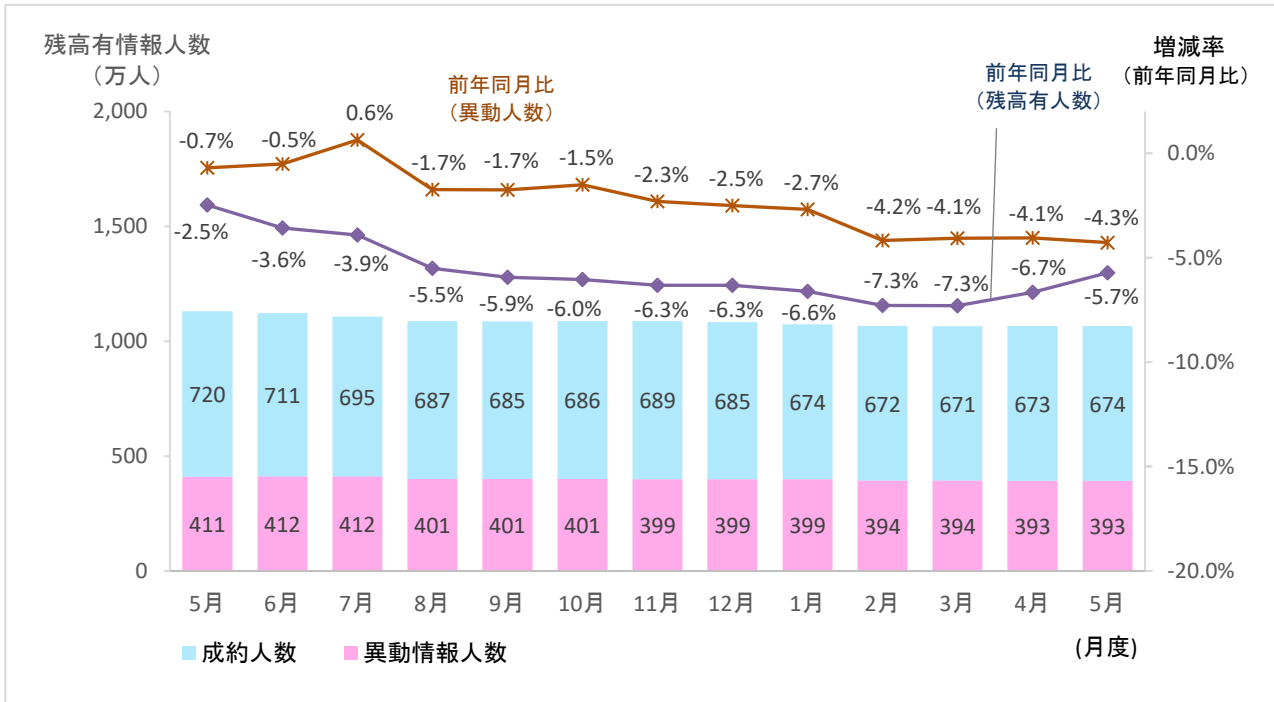
\* 毎月20日時点のデータ。

## 2. 登録件数および登録人数

### ■ 残高有情報件数・異動情報件数の推移



### ■ 残高有情報人数・異動情報人数の推移



■残高有情報・異動情報 件数・人数の推移（2020年5月～2021年5月）

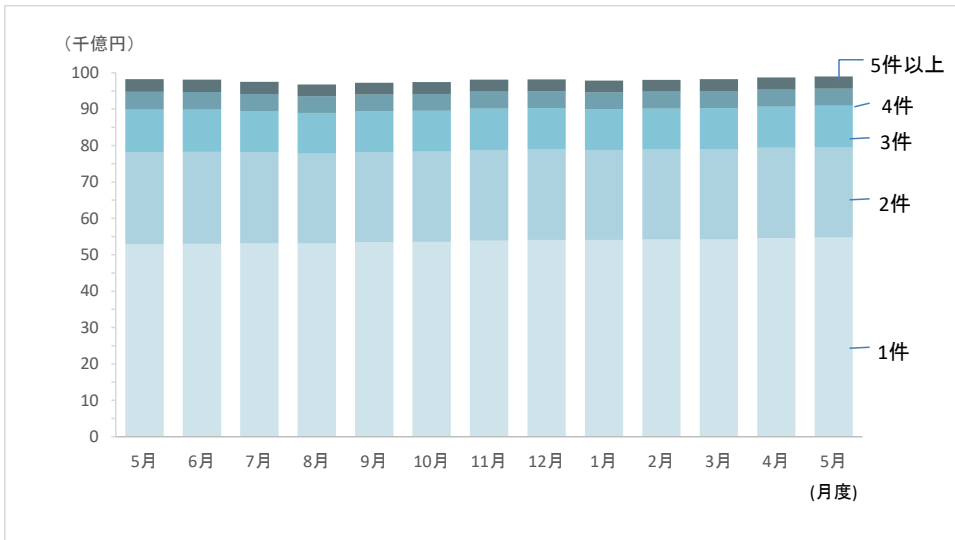
集計年月		2020年						
		5月度	6月度	7月度	8月度	9月度	10月度	11月度
総登録件数 (万件)	当月	18,373	18,328	18,286	18,274	18,254	18,243	18,245
	前年比	99.8%	99.6%	99.4%	99.4%	99.4%	99.2%	99.2%
残高有件数 (万件)	当月	1,687	1,672	1,642	1,610	1,607	1,608	1,612
	前年比	98.2%	96.8%	96.2%	94.4%	93.9%	93.7%	93.5%
異動情報件数 (万件)	当月	553	555	556	538	537	537	535
	前年比	98.7%	99.0%	100.4%	97.7%	97.7%	98.1%	97.4%
総登録人数 (万人)	当月	7,428	7,419	7,408	7,407	7,403	7,398	7,399
	前年比	100.0%	99.8%	99.7%	99.7%	99.8%	99.7%	99.7%
残高有人数 (万人)	当月	1,131	1,123	1,107	1,088	1,086	1,087	1,088
	前年比	97.5%	96.4%	96.1%	94.5%	94.1%	94.0%	93.7%
異動情報人数 (万人)	当月	411	412	412	401	401	401	399
	前年比	99.3%	99.5%	100.6%	98.3%	98.3%	98.5%	97.7%
1人当たりの残高有件数	当月	1.49	1.49	1.48	1.48	1.48	1.48	1.48

集計年月		2020年	2021年				
		12月度	1月度	2月度	3月度	4月度	5月度
総登録件数 (万件)	当月	18,239	18,197	18,190	18,186	18,195	18,179
	前年比	99.2%	99.0%	98.9%	98.8%	98.9%	98.9%
残高有件数 (万件)	当月	1,605	1,588	1,581	1,581	1,582	1,584
	前年比	93.4%	93.1%	92.4%	92.4%	92.9%	93.9%
異動情報件数 (万件)	当月	534	534	528	529	526	527
	前年比	97.0%	96.8%	95.5%	95.7%	95.6%	95.3%
総登録人数 (万人)	当月	7,397	7,391	7,388	7,385	7,389	7,387
	前年比	99.6%	99.6%	99.5%	99.4%	99.4%	99.5%
残高有人数 (万人)	当月	1,084	1,073	1,066	1,065	1,066	1,067
	前年比	93.7%	93.4%	92.7%	92.7%	93.3%	94.3%
異動情報人数 (万人)	当月	399	399	394	394	393	393
	前年比	97.5%	97.3%	95.8%	95.9%	95.9%	95.7%
1人当たりの残高有件数	当月	1.48	1.48	1.48	1.48	1.48	1.48

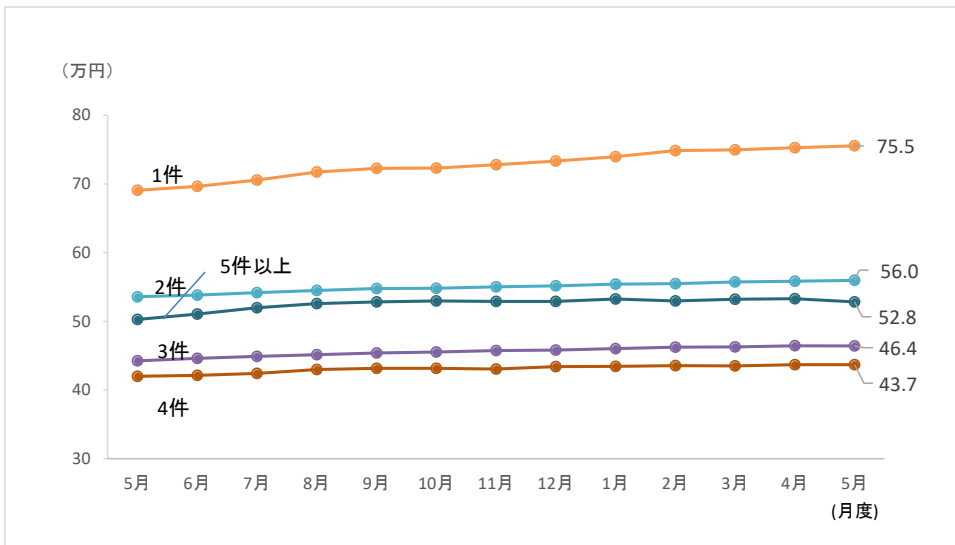
\* 毎月20日時点のデータ。

### 3. 借入件数毎の残高の推移

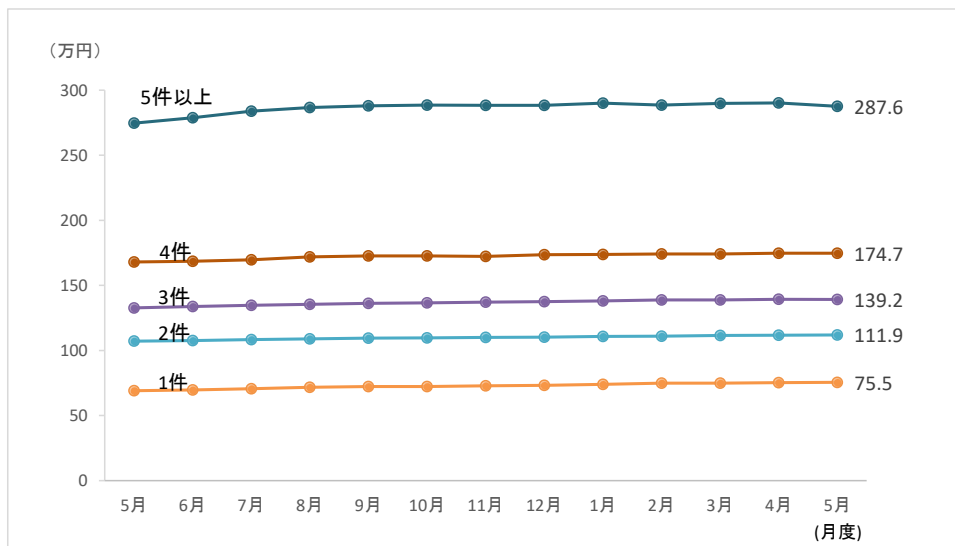
■ 借入件数毎の登録残高の推移



■ 1契約当たりの残高の推移(借入件数別)



■ 1人当たりの残高の推移(借入件数別)





■残高がある者の借入件数毎の登録状況の推移（2020年5月～2021年5月）

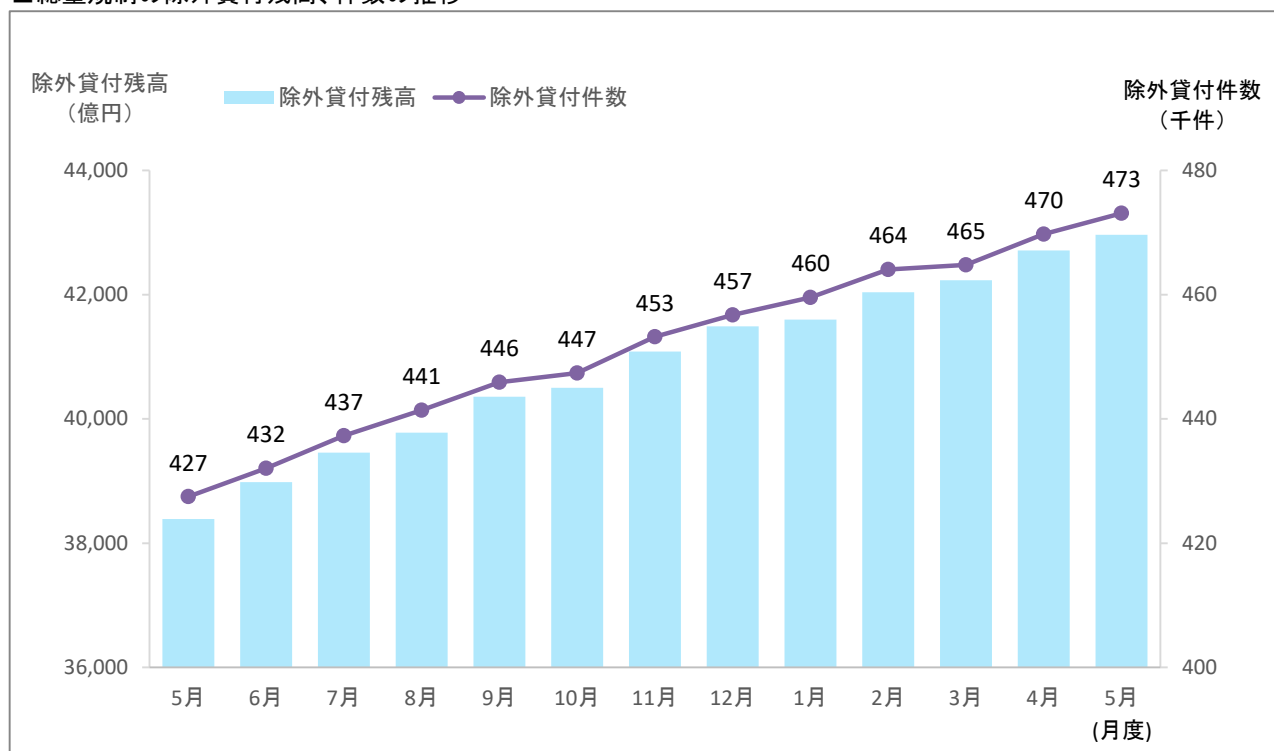
集計年月		2020年						
		5月度	6月度	7月度	8月度	9月度	10月度	11月度
1件	件数(万件)	765	761	753	741	740	741	740
	人数(万人)	765	761	753	741	740	741	740
	残高(億円)	52,844	53,010	53,134	53,111	53,447	53,536	53,848
	1契約当たりの残高(万円)	69.1	69.7	70.6	71.7	72.3	72.3	72.8
	1人当たりの残高(万円)	69.1	69.7	70.6	71.7	72.3	72.3	72.8
2件	件数(万件)	474	470	461	453	452	452	453
	人数(万人)	237	235	230	226	226	226	227
	残高(億円)	25,386	25,278	24,968	24,674	24,739	24,785	24,928
	1契約当たりの残高(万円)	53.6	53.8	54.2	54.5	54.8	54.8	55.0
	1人当たりの残高(万円)	107.2	107.7	108.4	109.0	109.5	109.6	110.0
3件	件数(万件)	263	260	253	248	247	247	249
	人数(万人)	88	87	84	83	82	82	83
	残高(億円)	11,652	11,581	11,378	11,191	11,218	11,259	11,375
	1契約当たりの残高(万円)	44.2	44.6	44.9	45.1	45.4	45.5	45.7
	1人当たりの残高(万円)	132.7	133.8	134.7	135.4	136.2	136.6	137.2
4件	件数(万件)	116	114	111	107	107	107	108
	人数(万人)	29	29	28	27	27	27	27
	残高(億円)	4,884	4,812	4,691	4,599	4,612	4,619	4,673
	1契約当たりの残高(万円)	42.0	42.1	42.4	43.0	43.2	43.2	43.1
	1人当たりの残高(万円)	168.0	168.5	169.6	171.9	172.7	172.7	172.3
5件以上	件数(万件)	69	67	64	61	61	61	63
	人数(万人)	13	12	12	11	11	11	11
	残高(億円)	3,467	3,435	3,350	3,228	3,234	3,248	3,312
	1契約当たりの残高(万円)	50.3	51.0	52.0	52.6	52.8	53.0	52.9
	1人当たりの残高(万円)	274.6	278.8	283.8	286.6	287.9	288.6	288.4

集計年月		2020年	2021年				
		12月度	1月度	2月度	3月度	4月度	5月度
1件	件数(万件)	738	731	724	724	725	724
	人数(万人)	738	731	724	724	725	724
	残高(億円)	54,079	54,079	54,202	54,235	54,538	54,718
	1契約当たりの残高(万円)	73.3	74.0	74.9	74.9	75.3	75.5
	1人当たりの残高(万円)	73.3	74.0	74.9	74.9	75.3	75.5
2件	件数(万件)	451	446	445	445	445	445
	人数(万人)	226	223	223	222	222	223
	残高(億円)	24,880	24,724	24,702	24,792	24,849	24,909
	1契約当たりの残高(万円)	55.2	55.4	55.5	55.7	55.9	56.0
	1人当たりの残高(万円)	110.3	110.8	111.0	111.5	111.7	111.9
3件	件数(万件)	247	244	244	244	244	244
	人数(万人)	82	81	81	81	81	81
	残高(億円)	11,313	11,223	11,283	11,291	11,319	11,330
	1契約当たりの残高(万円)	45.8	46.0	46.3	46.3	46.4	46.4
	1人当たりの残高(万円)	137.5	138.1	138.8	138.8	139.3	139.2
4件	件数(万件)	108	106	106	107	107	108
	人数(万人)	27	27	27	27	27	27
	残高(億円)	4,666	4,607	4,634	4,649	4,684	4,715
	1契約当たりの残高(万円)	43.4	43.4	43.6	43.5	43.7	43.7
	1人当たりの残高(万円)	173.6	173.7	174.2	174.1	174.7	174.7
5件以上	件数(万件)	62	61	61	62	62	62
	人数(万人)	11	11	11	11	11	11
	残高(億円)	3,272	3,232	3,247	3,285	3,296	3,297
	1契約当たりの残高(万円)	52.9	53.2	53.0	53.2	53.3	52.8
	1人当たりの残高(万円)	288.3	290.0	288.6	289.8	290.2	287.6

\* 毎月20日時点のデータ。

## 4. 総量規制の除外貸付の登録状況

■総量規制の除外貸付残高、件数の推移



■総量規制の除外貸付の登録状況推移 (2020年5月～2021年5月)

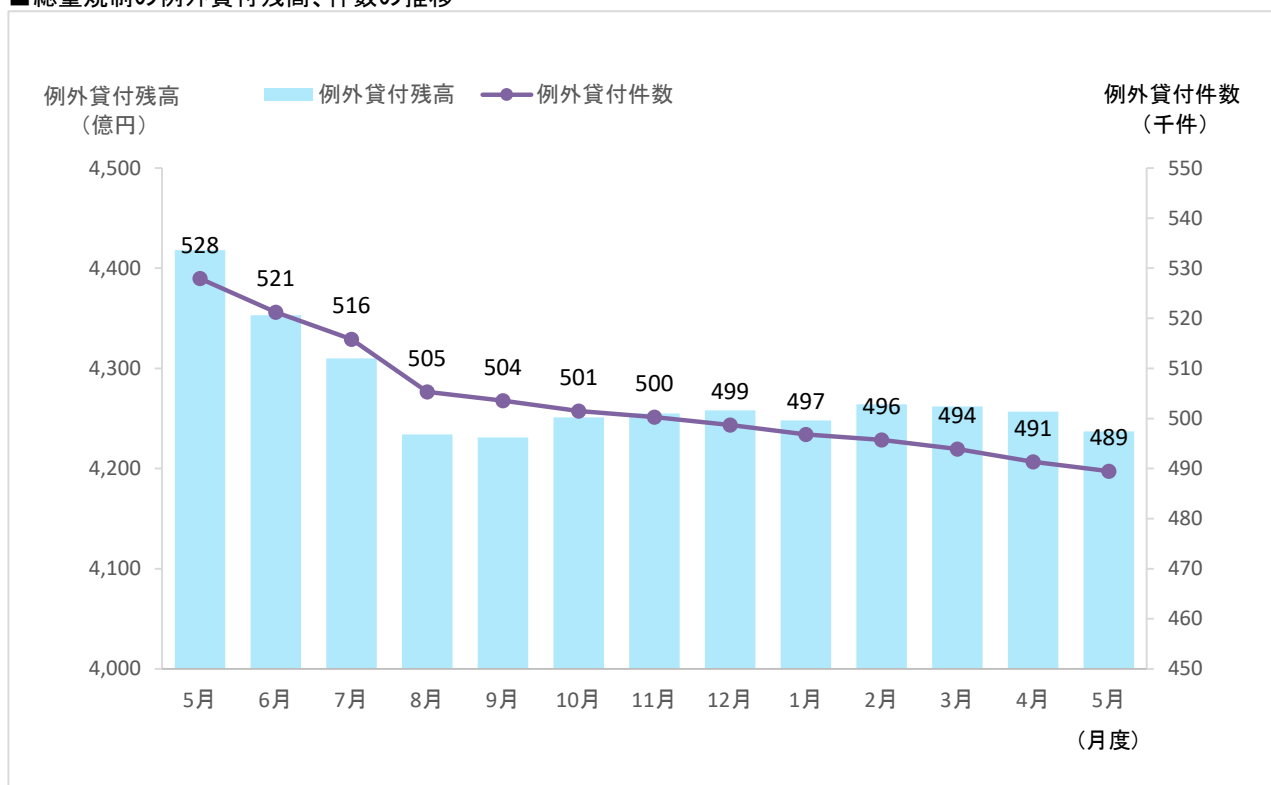
集計年月		2020年						
		5月度	6月度	7月度	8月度	9月度	10月度	11月度
除外貸付合計	件数(件)	427,484	432,058	437,268	441,404	445,915	447,366	453,192
	残高(億円)	38,390	38,980	39,457	39,778	40,355	40,502	41,084
	1契約当たりの残高(万円)	898.1	902.2	902.4	901.2	905.0	905.3	906.5
住宅ローン	件数(件)	361,644	365,266	370,191	374,179	377,651	378,338	382,744
	残高(億円)	27,601	27,967	28,416	28,750	29,086	29,095	29,455
	1契約当たりの残高(万円)	763.2	765.7	767.6	768.4	770.2	769.0	769.6
住宅ローン つなぎ融資	件数(件)	19,374	19,764	19,624	19,556	20,105	20,471	21,363
	残高(億円)	4,133	4,205	4,161	4,100	4,250	4,308	4,429
	1契約当たりの残高(万円)	2,133.5	2,127.4	2,120.2	2,096.5	2,113.8	2,104.5	2,073.3
オートローン	件数(件)	18,546	18,487	18,587	18,590	18,687	18,763	18,857
	残高(億円)	79	80	81	82	83	84	85
	1契約当たりの残高(万円)	42.8	43.3	43.6	43.9	44.4	44.6	45.2
高額医療費ローン	件数(件)	0	0	0	0	0	0	0
	残高(億円)	0.0	0.0	0.0	0.0	0.0	0.0	0.0
	1契約当たりの残高(万円)	0.0	0.0	0.0	0.0	0.0	0.0	0.0
有価証券担保ローン	件数(件)	284	303	283	280	270	272	273
	残高(億円)	14	17	16	17	17	17	17
	1契約当たりの残高(万円)	476.2	550.8	577.6	591.7	641.7	638.1	636.6
不動産担保ローン	件数(件)	27,504	28,104	28,455	28,669	29,074	29,390	29,829
	残高(億円)	6,543	6,692	6,764	6,809	6,898	6,977	7,079
	1契約当たりの残高(万円)	2,379.0	2,381.0	2,376.9	2,375.1	2,372.5	2,373.8	2,373.3
売却予定の 不動産担保ローン	件数(件)	132	134	128	130	128	132	126
	残高(億円)	20	21	20	21	20	22	18
	1契約当たりの残高(万円)	1,544.8	1,545.2	1,538.9	1,598.3	1,594.9	1,647.8	1,423.2

集計年月		2020年	2021年				
		12月度	1月度	2月度	3月度	4月度	5月度
除外貸付合計	件数(件)	456,730	459,544	464,063	464,804	469,737	473,094
	残高(億円)	41,491	41,598	42,039	42,231	42,713	42,965
	1契約当たりの残高(万円)	908.4	905.2	905.9	908.6	909.3	908.2
住宅ローン	件数(件)	385,988	389,063	393,075	393,573	398,292	400,983
	残高(億円)	29,803	30,059	30,419	30,622	31,124	31,345
	1契約当たりの残高(万円)	772.1	772.6	773.9	778.1	781.4	781.7
住宅ローン つなぎ融資	件数(件)	21,319	20,796	20,693	20,260	19,645	19,969
	残高(億円)	4,418	4,217	4,207	4,079	3,905	3,871
	1契約当たりの残高(万円)	2,072.3	2,027.6	2,033.2	2,013.2	1,987.7	1,938.4
オートローン	件数(件)	18,905	18,943	19,175	19,362	19,586	19,646
	残高(億円)	86	87	89	91	94	94
	1契約当たりの残高(万円)	45.6	45.7	46.4	47.1	47.9	48.0
高額医療費ローン	件数(件)	0	0	0	0	0	0
	残高(億円)	0.0	0.0	0.0	0.0	0.0	0.0
	1契約当たりの残高(万円)	0.0	0.0	0.0	0.0	0.0	0.0
有価証券担保ローン	件数(件)	273	273	275	270	265	272
	残高(億円)	18	17	18	18	17	17
	1契約当たりの残高(万円)	650.9	633.9	639.5	648.8	647.8	636.0
不動産担保ローン	件数(件)	30,137	30,368	30,747	31,246	31,862	32,142
	残高(億円)	7,150	7,202	7,291	7,407	7,559	7,623
	1契約当たりの残高(万円)	2,372.3	2,371.7	2,371.3	2,370.4	2,372.6	2,371.8
売却予定の 不動産担保ローン	件数(件)	108	101	98	93	87	82
	残高(億円)	17	16	15	15	14	14
	1契約当たりの残高(万円)	1,551.5	1,575.9	1,480.3	1,563.2	1,597.2	1,737.1

\* 毎月20日時点のデータ。

## 5. 総量規制の例外貸付の登録状況

■総量規制の例外貸付残高、件数の推移



■総量規制の例外貸付の登録状況推移 (2020年5月～2021年5月)

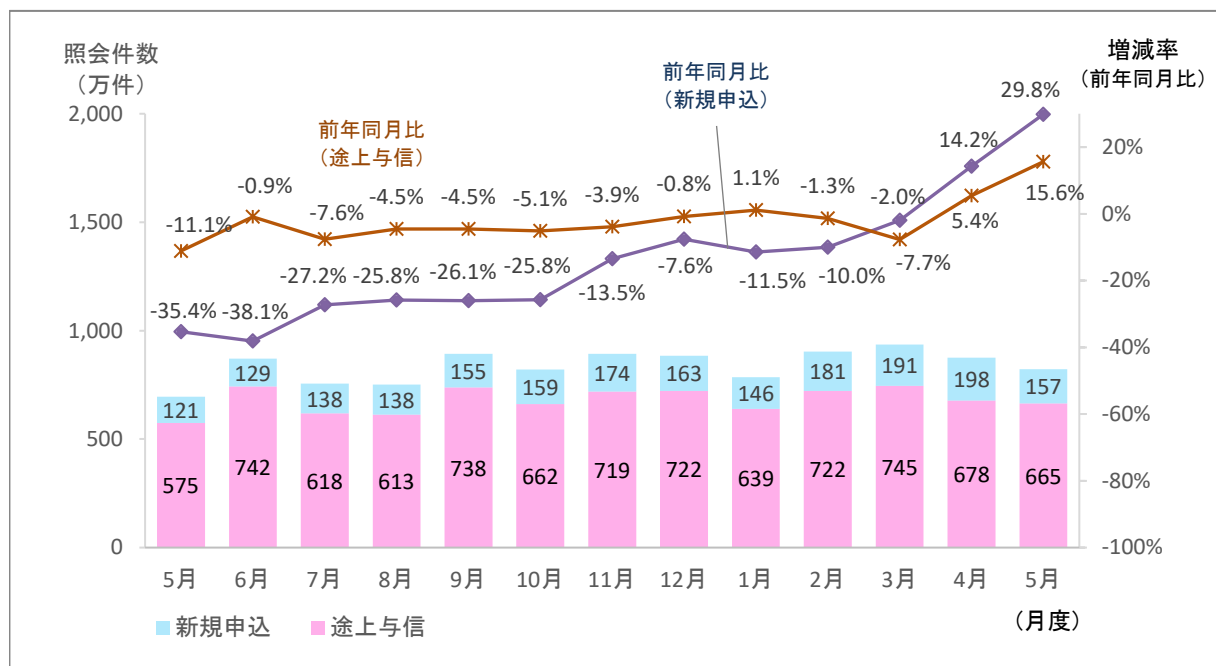
集計年月		2020年						
		5月度	6月度	7月度	8月度	9月度	10月度	11月度
例外貸付合計	件数(件)	527,947	521,237	515,814	505,344	503,552	501,464	500,283
	残高(億円)	4,418	4,353	4,310	4,234	4,231	4,251	4,255
	1契約当たりの残高(万円)	83.7	83.5	83.6	83.8	84.0	84.8	85.1
緊急医療費ローン	件数(件)	21	21	21	21	18	19	19
	残高(億円)	0.1	0.1	0.1	0.1	0.1	0.1	0.1
	1契約当たりの残高(万円)	32.7	30.0	29.1	28.2	30.2	33.0	32.1
借換ローン	件数(件)	134,710	134,039	132,809	124,490	123,323	122,191	121,258
	残高(億円)	701	696	691	634	631	630	627
	1契約当たりの残高(万円)	52.0	51.9	52.0	51.0	51.2	51.6	51.7
個人事業主ローン	件数(件)	159,732	154,687	150,274	147,435	145,516	144,083	142,918
	残高(億円)	1,487	1,436	1,395	1,366	1,353	1,362	1,360
	1契約当たりの残高(万円)	93.1	92.8	92.8	92.7	93.0	94.6	95.2
新規事業ローン	件数(件)	9,448	9,436	9,388	9,344	9,278	9,195	9,135
	残高(億円)	476	475	472	471	466	467	462
	1契約当たりの残高(万円)	503.3	503.1	502.8	503.7	502.1	507.6	506.2
段階的借換	件数(件)	195,907	195,044	195,456	196,306	197,806	198,541	199,690
	残高(億円)	1,708	1,700	1,708	1,719	1,737	1,749	1,763
	1契約当たりの残高(万円)	87.2	87.2	87.4	87.5	87.8	88.1	88.3
特定緊急貸付	件数(件)	62	121	138	145	154	147	114
	残高(億円)	0.1	0.1	0.1	0.1	0.1	0.1	0.1
	1契約当たりの残高(万円)	10.4	9.5	9.1	8.6	8.2	8.0	8.1
つなぎ資金	件数(件)	0	0	0	0	0	0	0
	残高(億円)	0.0	0.0	0.0	0.0	0.0	0.0	0.0
	1契約当たりの残高(万円)	0.0	0.0	0.0	0.0	0.0	0.0	0.0
配偶者貸付	件数(件)	28,067	27,889	27,728	27,603	27,457	27,288	27,149
	残高(億円)	47	46	45	44	43	43	42
	1契約当たりの残高(万円)	16.7	16.5	16.1	15.9	15.8	15.7	15.6

集計年月		2020年	2021年				
		12月度	1月度	2月度	3月度	4月度	5月度
例外貸付合計	件数(件)	498,706	496,792	495,733	493,920	491,361	489,486
	残高(億円)	4,258	4,248	4,264	4,262	4,257	4,237
	1契約当たりの残高(万円)	85.4	85.5	86.0	86.3	86.6	86.6
緊急医療費ローン	件数(件)	19	19	20	21	22	23
	残高(億円)	0.1	0.1	0.1	0.1	0.1	0.1
	1契約当たりの残高(万円)	28.8	27.8	28.5	31.0	30.6	31.2
借換ローン	件数(件)	120,248	119,273	118,441	117,569	116,619	115,774
	残高(億円)	623	618	615	612	612	608
	1契約当たりの残高(万円)	51.8	51.8	51.9	52.1	52.5	52.5
個人事業主ローン	件数(件)	142,024	141,182	140,486	139,428	137,987	137,056
	残高(億円)	1,359	1,356	1,362	1,359	1,355	1,349
	1契約当たりの残高(万円)	95.7	96.0	97.0	97.5	98.2	98.4
新規事業ローン	件数(件)	9,119	9,100	9,049	9,022	8,867	8,840
	残高(億円)	463	461	465	465	463	453
	1契約当たりの残高(万円)	507.6	506.6	513.5	515.4	522.3	512.5
段階的借換	件数(件)	200,195	200,248	200,957	201,269	201,411	201,466
	残高(億円)	1,771	1,773	1,782	1,786	1,788	1,788
	1契約当たりの残高(万円)	88.5	88.5	88.7	88.7	88.8	88.7
特定緊急貸付	件数(件)	88	76	71	62	57	51
	残高(億円)	0.1	0.1	0.1	0.0	0.0	0.0
	1契約当たりの残高(万円)	8.2	8.2	8.2	7.9	7.9	8.2
つなぎ資金	件数(件)	0	0	0	0	0	0
	残高(億円)	0.0	0.0	0.0	0.0	0.0	0.0
	1契約当たりの残高(万円)	0.0	0.0	0.0	0.0	0.0	0.0
配偶者貸付	件数(件)	27,013	26,894	26,709	26,549	26,398	26,276
	残高(億円)	41	41	40	40	39	39
	1契約当たりの残高(万円)	15.3	15.2	15.1	14.9	14.8	14.8

\* 毎月20日時点のデータ。

## 6. 貸金業者からの照会件数

### ■照会件数の推移



### ■照会件数の推移 (2020年5月～2021年5月)

単位: 万件

集計年月		2020年						
		5月度	6月度	7月度	8月度	9月度	10月度	11月度
照会件数	当月	696	871	756	751	893	821	894
	前年比	83.4%	90.9%	88.1%	90.7%	90.9%	90.0%	94.1%
新規申込	当月	121	129	138	138	155	159	174
	前年比	64.6%	61.9%	72.8%	74.2%	73.9%	74.2%	86.5%
途上与信	当月	575	742	618	613	738	662	719
	前年比	88.9%	99.1%	92.4%	95.5%	95.5%	94.9%	96.1%

集計年月		2020年	2021年				
		12月度	1月度	2月度	3月度	4月度	5月度
照会件数	当月	885	786	903	937	876	822
	前年比	97.9%	98.5%	96.8%	93.4%	107.3%	118.1%
新規申込	当月	163	146	181	191	198	157
	前年比	92.4%	88.5%	90.0%	98.0%	114.2%	129.8%
途上与信	当月	722	639	722	745	678	665
	前年比	99.2%	101.1%	98.7%	92.3%	105.4%	115.6%

\* 各月度は、前月21日～当月20日までの合計。

## 7. 加盟貸金業者数

■加盟貸金業者数の推移（2020年5月～2021年5月）

単位：社

集計年月	2020年						
	5月度	6月度	7月度	8月度	9月度	10月度	11月度
加盟貸金業者	324	324	325	325	325	325	326
前月差増加数	0	1	1	0	0	1	2
新規加盟	0	1	1	0	0	1	1
会員の貸金業登録	0	0	0	0	0	0	1
前月差減少数	0	1	0	0	0	1	1
退会	0	1	0	0	0	0	0
会員の貸金業廃業等	0	0	0	0	0	1	1
前月差増減	0	0	1	0	0	0	1

集計年月	2020年	2021年				
	12月度	1月度	2月度	3月度	4月度	5月度
加盟貸金業者	326	325	326	327	326	326
前月差増加数	0	0	1	1	1	0
新規加盟	0	0	1	0	1	0
会員の貸金業登録	0	0	0	1	0	0
前月差減少数	0	1	0	0	2	0
退会	0	1	0	0	2	0
会員の貸金業廃業等	0	0	0	0	0	0
前月差増減	0	-1	1	1	-1	0

\* 毎月20日時点のデータ。

◆過去の実績データについては、弊社ホームページよりご確認ください。（<https://www.cic.co.jp/>）