

2021年9月度 貸金情報統計概況

貸金業法の指定信用情報機関シー・アイ・シー(CIC)は、貸金情報統計を毎月公表しています。
2021年9月度(2021年8月21日～2021年9月20日)の概況は以下の通りです。

【 Topics 】

- 貸金業者からの個人の借入残高は、**9兆9,910億円**、対前年増減率 **2.7%増**、対前月増減率 **0.5%増**となり、本年1月度以降、増加基調が続いている。
- 新規申込件数も **180万件**となり、6ヶ月連続で前年同月を上回るとともに、対前月増減率でも2ヶ月連続の減少から反転、**19.5%増**となった。

	当月	対前年増減率	対前月増減率
1. 登録残高	9兆9,910億円	2.7%	0.5%
2. 登録件数			
残高有件数	1,571万件	▲2.2%	0.1%
異動情報 ^{※1} 件数	526万件	▲2.1%	0.2%
3. 登録人数			
残高有人数	1,054万人	▲2.9%	増減なし
異動情報人数	391万人	▲2.6%	0.2%
4. 照会件数			
新規申込	180万件	15.8%	19.5%
途上与信	795万件	7.8%	12.1%
5. 加盟貸金業者数	327社	2社	0社

※1 異動情報とは「約定返済日より61日以上または3ヶ月以上支払いが延滞しているもの」を指す。

※2 本統計概況中の記載件数、人数、金額および比率は、表示単位未満を四捨五入して表示。

以上

本件に関するお問い合わせ先

※当リリースは、東商記者クラブ・日銀クラブに投函しています。

株式会社シー・アイ・シー 経営企画部 広報担当 関口・大塚

東京都新宿区西新宿1-23-7 新宿ファーストウエスト15階

Tel : 03-3348-0626 / Fax : 03-3345-1913 / Mail : cickouhou@cic.co.jp

2021年9月度 貸金情報統計

■登録状況(2021年9月20日時点)

	当月	前年比
登録残高の合計額	99,910億円	102.7%
一人当たりの残高有件数	1.49件	-
一契約当たりの残高	63.6万円	-

	件数		人数	
	当月	前年比	当月	前年比
総登録情報	18,157万件	99.5%	7,384万人	99.8%
残高有情報	1,571万件	97.8%	1,054万人	97.1%
異動情報	526万件	97.9%	391万人	97.4%

■残高がある者の借入件数毎の登録状況 (2021年9月20日時点)

	件数		人数		残高	
	当月	前年比	当月	前年比	当月	前年比
合計	1,571万件	97.8%	1,054万人	97.1%	99,910億円	102.7%
1件	714万件	96.5%	714万人	96.5%	55,599億円	104.0%
2件	442万件	97.8%	221万人	97.8%	24,912億円	100.7%
3件	243万件	98.5%	81万人	98.5%	11,351億円	101.2%
4件	109万件	101.9%	27万人	101.9%	4,748億円	102.9%
5件以上	63万件	103.1%	12万人	103.3%	3,301億円	102.1%

■総量規制の除外・例外貸付の登録状況 (2021年9月20日時点)

	件数		残高	
	当月	前年比	当月	前年比
除外合計	487,070件	109.2%	44,376億円	110.0%
住宅ローン	411,603件	109.0%	32,198億円	110.7%
住宅ローンつなぎ融資	22,091件	109.9%	4,206億円	99.0%
オートローン	19,916件	106.6%	97億円	117.0%
高額医療費ローン	0件	-	0.0億円	-
有価証券担保ローン	266件	98.5%	17億円	96.8%
不動産担保ローン	33,109件	113.9%	7,845億円	113.7%
売却予定の不動産担保ローン	85件	66.4%	13億円	65.3%
例外合計	487,126件	96.7%	4,254億円	100.5%
緊急医療費ローン	21件	116.7%	0.1億円	103.9%
借換ローン	112,488件	91.2%	594億円	94.1%
個人事業主ローン	135,838件	93.3%	1,347億円	99.5%
新規事業ローン	8,730件	94.1%	453億円	97.2%
段階的借換	204,571件	103.4%	1,824億円	105.0%
特定緊急貸付	37件	24.0%	0.0億円	23.9%
つなぎ資金	0件	-	0.0億円	-
配偶者貸付	25,441件	92.7%	36億円	82.4%

■照会件数(2021年8月21日～2021年9月20日の合計)

	当月	前年比
加盟貸金業者による照会件数	975万件	109.1%
新規申込	180万件	115.8%
途上与信	795万件	107.8%

■加盟貸金業者数(2021年9月20日時点)

	当月	前年差
加盟貸金業者数	327社	2

※貸金統計の見方について

集計対象情報	加盟貸金業者が当社に登録する個人顧客を相手方とする貸付契約 (クレジットカードキャッシング・カードローン・証書貸付等)
総登録情報	加盟貸金業者からの登録件数および人数の合計
残高有情報	加盟貸金業者からの登録貸金残高が1円以上の件数および人数の合計
異動情報	「残高有情報」のうち、約定返済日より61日以上または3ヶ月以上支払いが延滞している件数および人数の合計
残高がある者の借入件数毎の登録状況	「残高有情報」のうち、1件～5件以上それぞれの借入件数がある者の登録件数、人数、残高の合計
総量規制の除外・例外貸付の登録状況	「残高有情報」のうち、総量規制の除外貸付および例外貸付、それぞれの件数、残高の合計
照会件数	対象期間中の加盟貸金業者による貸付に係る照会件数の合計 ・新規申込…貸付契約の新規申込時に照会した件数 ・途上与信…契約途中に信用状況の確認などのために照会した件数
加盟貸金業者数	当社に加盟する貸金業登録会社の合計

ご参考

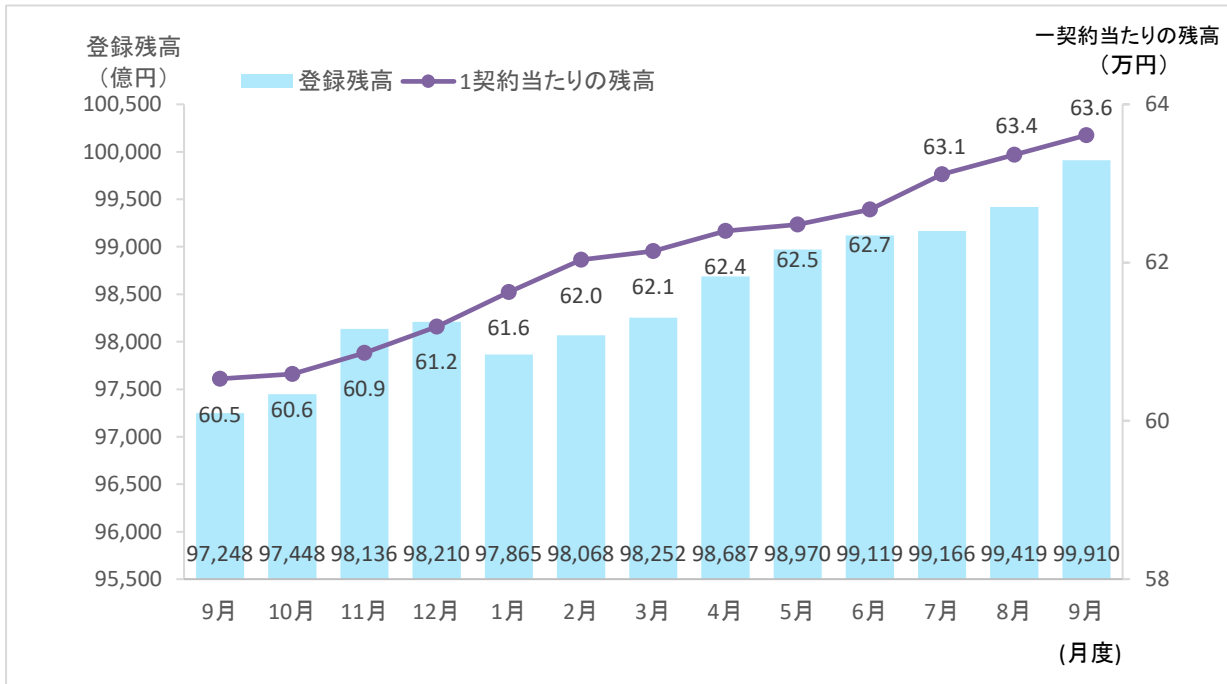
貸 金 情 報 統 計 資 料

(2020年9月度～2021年9月度)

株式会社シー・アイ・シー

1. 登録残高

■登録残高の推移



■登録残高の推移 (2020年9月～2021年9月)

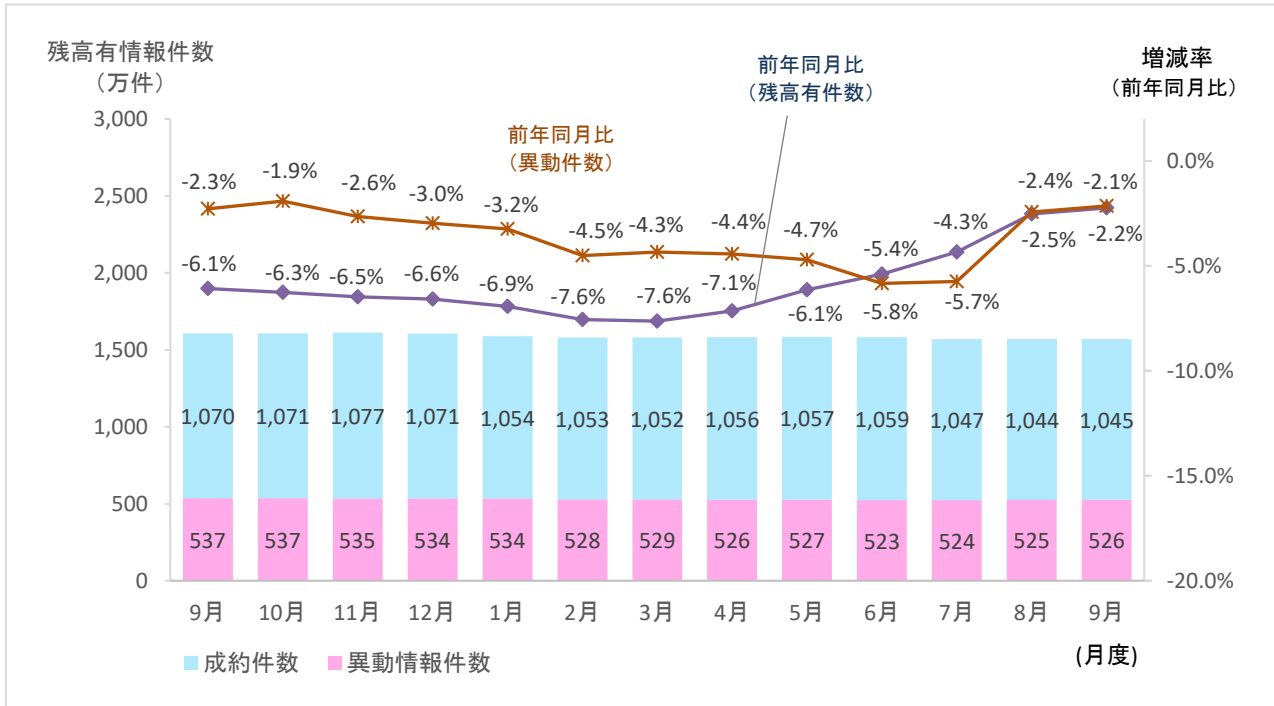
集計年月		2020年				2021年		
		9月度	10月度	11月度	12月度	1月度	2月度	3月度
登録残高の合計額 (億円)	当月	97,248	97,448	98,136	98,210	97,865	98,068	98,252
	前年比	103.3%	102.8%	102.6%	102.3%	101.9%	101.3%	100.5%
1契約当たりの残高(万円)	当月	60.5	60.6	60.9	61.2	61.6	62.0	62.1

集計年月		2021年					
		4月度	5月度	6月度	7月度	8月度	9月度
登録残高の合計額 (億円)	当月	98,687	98,970	99,119	99,166	99,419	99,910
	前年比	100.2%	100.8%	101.0%	101.7%	102.7%	102.7%
1契約当たりの残高(万円)	当月	62.4	62.5	62.7	63.1	63.4	63.6

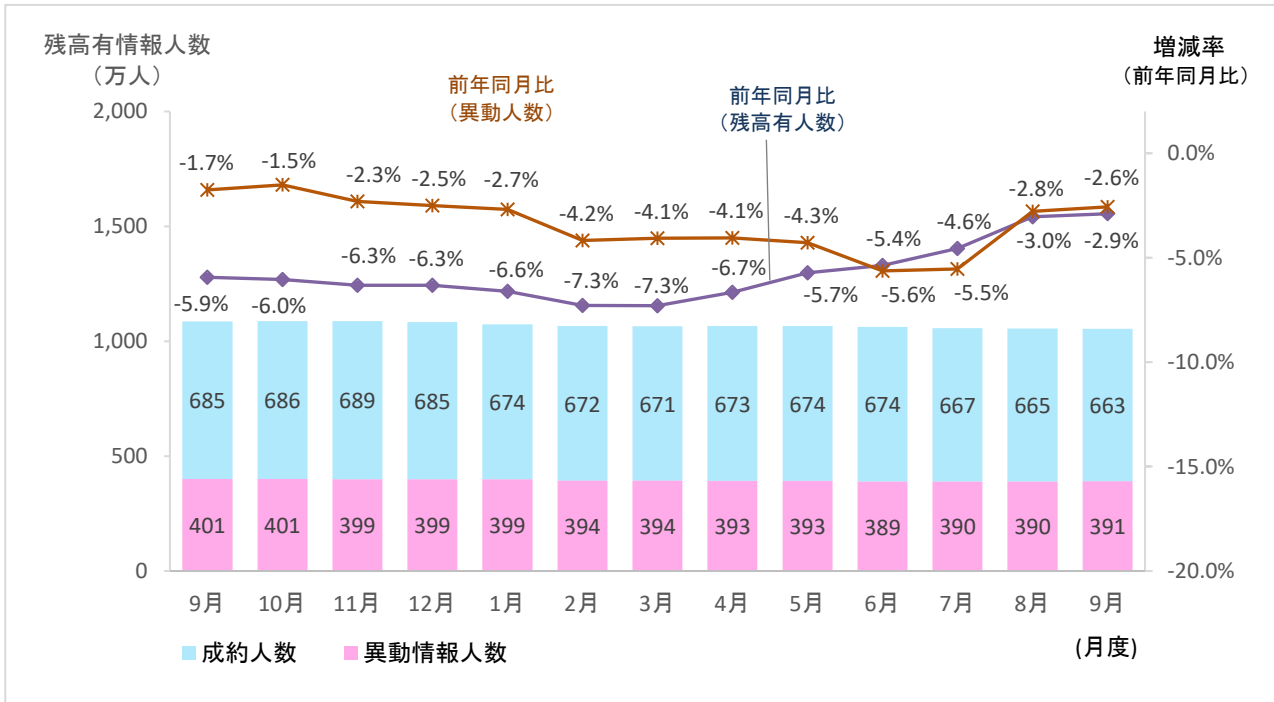
* 毎月20日時点のデータ。

2. 登録件数および登録人数

■ 残高有情報件数・異動情報件数の推移



■ 残高有情報人数・異動情報人数の推移



■残高有情報・異動情報 件数・人数の推移 (2020年9月～2021年9月)

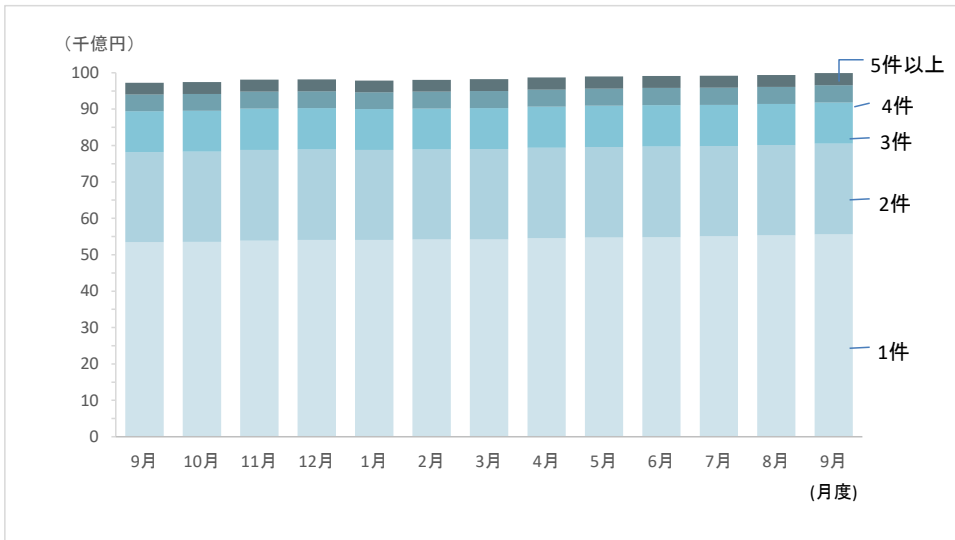
集計年月		2020年				2021年		
		9月度	10月度	11月度	12月度	1月度	2月度	3月度
総登録件数 (万件)	当月	18,254	18,243	18,245	18,239	18,197	18,190	18,186
	前年比	99.4%	99.2%	99.2%	99.2%	99.0%	98.9%	98.8%
残高有件数 (万件)	当月	1,607	1,608	1,612	1,605	1,588	1,581	1,581
	前年比	93.9%	93.7%	93.5%	93.4%	93.1%	92.4%	92.4%
異動情報件数 (万件)	当月	537	537	535	534	534	528	529
	前年比	97.7%	98.1%	97.4%	97.0%	96.8%	95.5%	95.7%
総登録人数 (万人)	当月	7,403	7,398	7,399	7,397	7,391	7,388	7,385
	前年比	99.8%	99.7%	99.7%	99.6%	99.6%	99.5%	99.4%
残高有人数 (万人)	当月	1,086	1,087	1,088	1,084	1,073	1,066	1,065
	前年比	94.1%	94.0%	93.7%	93.7%	93.4%	92.7%	92.7%
異動情報人数 (万人)	当月	401	401	399	399	399	394	394
	前年比	98.3%	98.5%	97.7%	97.5%	97.3%	95.8%	95.9%
1人当たりの残高有件数	当月	1.48	1.48	1.48	1.48	1.48	1.48	1.48

集計年月		2021年					
		4月度	5月度	6月度	7月度	8月度	9月度
総登録件数 (万件)	当月	18,195	18,179	18,167	18,159	18,156	18,157
	前年比	98.9%	98.9%	99.1%	99.3%	99.4%	99.5%
残高有件数 (万件)	当月	1,582	1,584	1,582	1,571	1,569	1,571
	前年比	92.9%	93.9%	94.6%	95.7%	97.5%	97.8%
異動情報件数 (万件)	当月	526	527	523	524	525	526
	前年比	95.6%	95.3%	94.2%	94.3%	97.6%	97.9%
総登録人数 (万人)	当月	7,389	7,387	7,386	7,383	7,383	7,384
	前年比	99.4%	99.5%	99.6%	99.7%	99.7%	99.8%
残高有人数 (万人)	当月	1,066	1,067	1,063	1,057	1,055	1,054
	前年比	93.3%	94.3%	94.6%	95.4%	97.0%	97.1%
異動情報人数 (万人)	当月	393	393	389	390	390	391
	前年比	95.9%	95.7%	94.4%	94.5%	97.2%	97.4%
1人当たりの残高有件数	当月	1.48	1.48	1.49	1.49	1.49	1.49

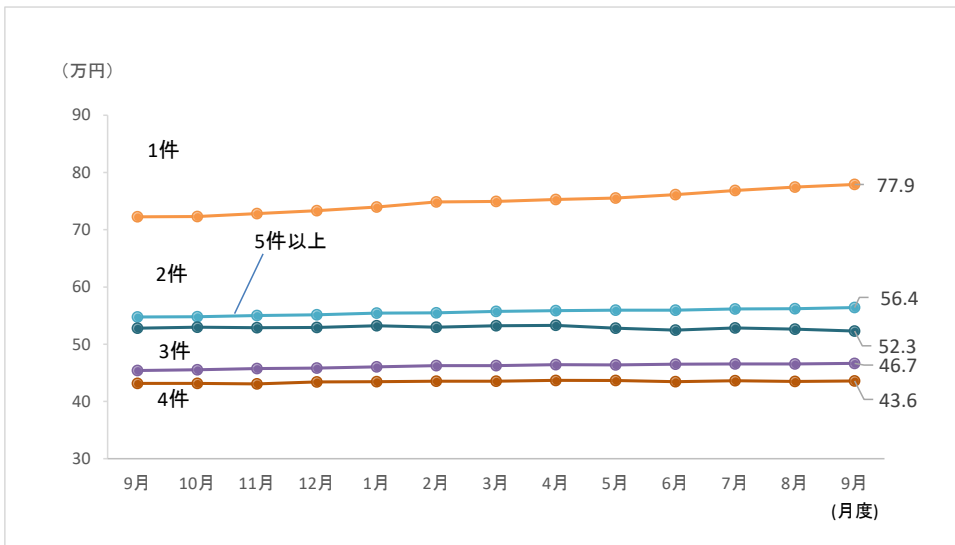
* 毎月20日時点のデータ。

3. 借入件数毎の残高の推移

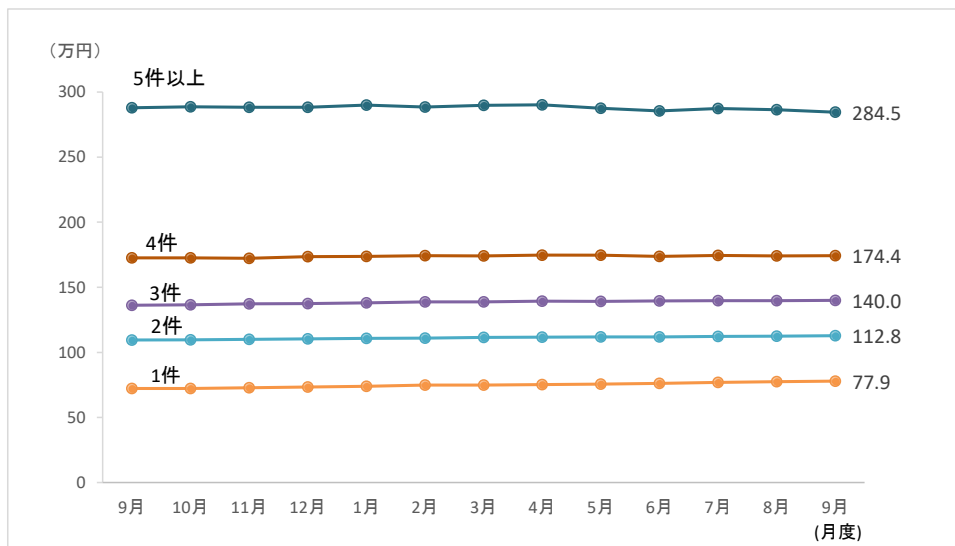
■ 借入件数毎の登録残高の推移



■ 1契約当たりの残高の推移(借入件数別)



■ 1人当たりの残高の推移(借入件数別)



■残高がある者の借入件数毎の登録状況の推移（2020年9月～2021年9月）

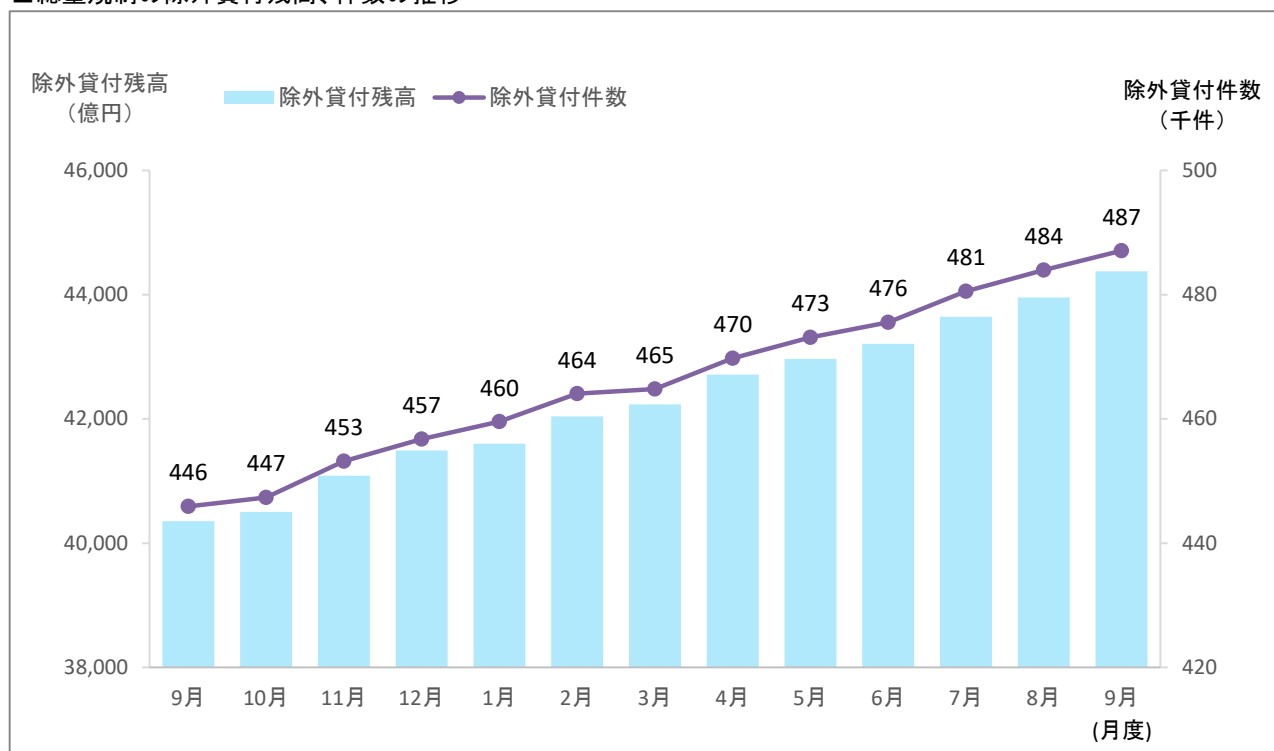
集計年月		2020年				2021年		
		9月度	10月度	11月度	12月度	1月度	2月度	3月度
1件	件数(万件)	740	741	740	738	731	724	724
	人数(万人)	740	741	740	738	731	724	724
	残高(億円)	53,447	53,536	53,848	54,079	54,079	54,202	54,235
	1契約当たりの残高(万円)	72.3	72.3	72.8	73.3	74.0	74.9	74.9
	1人当たりの残高(万円)	72.3	72.3	72.8	73.3	74.0	74.9	74.9
2件	件数(万件)	452	452	453	451	446	445	445
	人数(万人)	226	226	227	226	223	223	222
	残高(億円)	24,739	24,785	24,928	24,880	24,724	24,702	24,792
	1契約当たりの残高(万円)	54.8	54.8	55.0	55.2	55.4	55.5	55.7
	1人当たりの残高(万円)	109.5	109.6	110.0	110.3	110.8	111.0	111.5
3件	件数(万件)	247	247	249	247	244	244	244
	人数(万人)	82	82	83	82	81	81	81
	残高(億円)	11,218	11,259	11,375	11,313	11,223	11,283	11,291
	1契約当たりの残高(万円)	45.4	45.5	45.7	45.8	46.0	46.3	46.3
	1人当たりの残高(万円)	136.2	136.6	137.2	137.5	138.1	138.8	138.8
4件	件数(万件)	107	107	108	108	106	106	107
	人数(万人)	27	27	27	27	27	27	27
	残高(億円)	4,612	4,619	4,673	4,666	4,607	4,634	4,649
	1契約当たりの残高(万円)	43.2	43.2	43.1	43.4	43.4	43.6	43.5
	1人当たりの残高(万円)	172.7	172.7	172.3	173.6	173.7	174.2	174.1
5件以上	件数(万件)	61	61	63	62	61	61	62
	人数(万人)	11	11	11	11	11	11	11
	残高(億円)	3,234	3,248	3,312	3,272	3,232	3,247	3,285
	1契約当たりの残高(万円)	52.8	53.0	52.9	52.9	53.2	53.0	53.2
	1人当たりの残高(万円)	287.9	288.6	288.4	288.3	290.0	288.6	289.8

集計年月		2021年					
		4月度	5月度	6月度	7月度	8月度	9月度
1件	件数(万件)	725	724	720	717	714	714
	人数(万人)	725	724	720	717	714	714
	残高(億円)	54,538	54,718	54,793	55,067	55,319	55,599
	1契約当たりの残高(万円)	75.3	75.5	76.1	76.9	77.4	77.9
	1人当たりの残高(万円)	75.3	75.5	76.1	76.9	77.4	77.9
2件	件数(万件)	445	445	445	442	442	442
	人数(万人)	222	223	223	221	221	221
	残高(億円)	24,849	24,909	24,915	24,831	24,812	24,912
	1契約当たりの残高(万円)	55.9	56.0	55.9	56.1	56.2	56.4
	1人当たりの残高(万円)	111.7	111.9	111.9	112.3	112.4	112.8
3件	件数(万件)	244	244	245	243	243	243
	人数(万人)	81	81	82	81	81	81
	残高(億円)	11,319	11,330	11,389	11,294	11,294	11,351
	1契約当たりの残高(万円)	46.4	46.4	46.5	46.6	46.6	46.7
	1人当たりの残高(万円)	139.3	139.2	139.6	139.7	139.7	140.0
4件	件数(万件)	107	108	109	108	108	109
	人数(万人)	27	27	27	27	27	27
	残高(億円)	4,684	4,715	4,719	4,698	4,707	4,748
	1契約当たりの残高(万円)	43.7	43.7	43.4	43.6	43.5	43.6
	1人当たりの残高(万円)	174.7	174.7	173.8	174.5	174.0	174.4
5件以上	件数(万件)	62	62	63	62	62	63
	人数(万人)	11	11	12	11	11	12
	残高(億円)	3,296	3,297	3,303	3,277	3,286	3,301
	1契約当たりの残高(万円)	53.3	52.8	52.4	52.8	52.7	52.3
	1人当たりの残高(万円)	290.2	287.6	285.5	287.4	286.5	284.5

* 毎月20日時点のデータ。

4. 総量規制の除外貸付の登録状況

■総量規制の除外貸付残高、件数の推移



■総量規制の除外貸付の登録状況推移 (2020年9月～2021年9月)

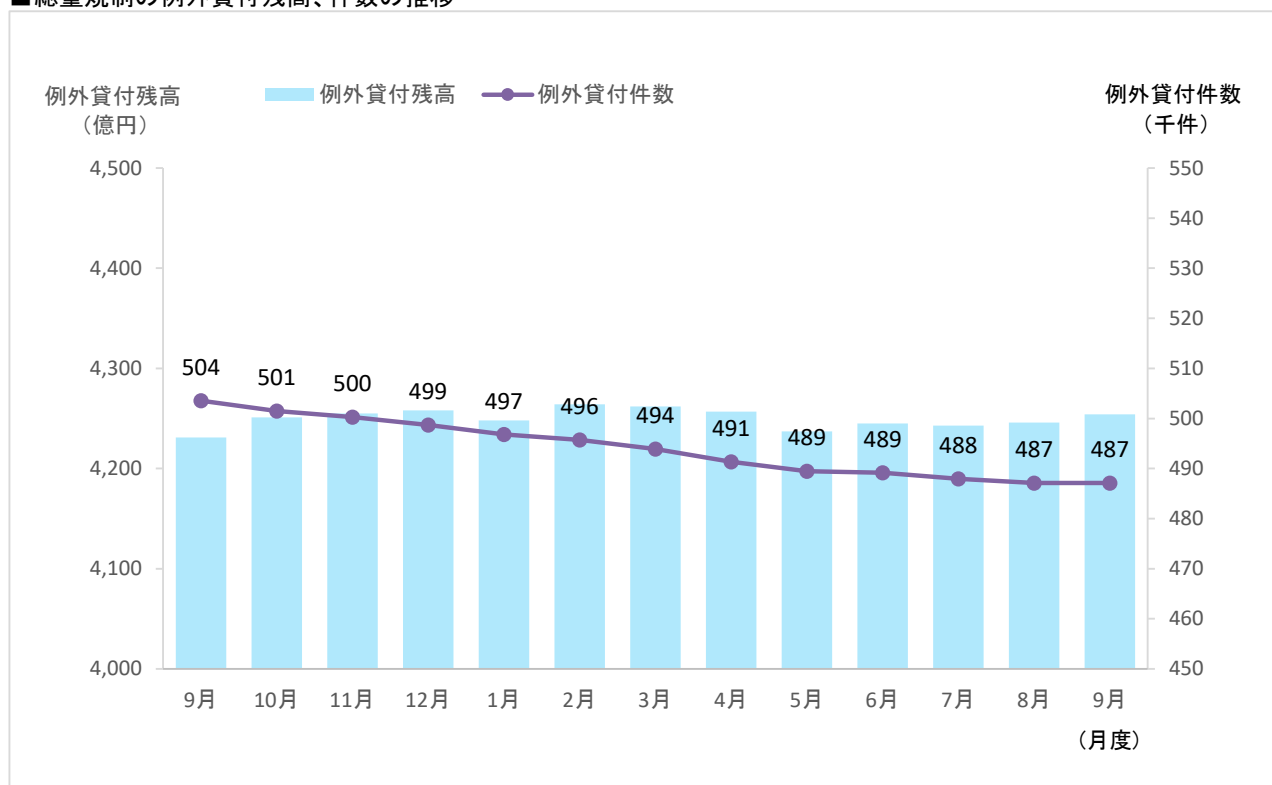
集計年月		2020年				2021年		
		9月度	10月度	11月度	12月度	1月度	2月度	3月度
除外貸付合計	件数(件)	445,915	447,366	453,192	456,730	459,544	464,063	464,804
	残高(億円)	40,355	40,502	41,084	41,491	41,598	42,039	42,231
	1契約当たりの残高(万円)	905.0	905.3	906.5	908.4	905.2	905.9	908.6
住宅ローン	件数(件)	377,651	378,338	382,744	385,988	389,063	393,075	393,573
	残高(億円)	29,086	29,095	29,455	29,803	30,059	30,419	30,622
	1契約当たりの残高(万円)	770.2	769.0	769.6	772.1	772.6	773.9	778.1
住宅ローン つなぎ融資	件数(件)	20,105	20,471	21,363	21,319	20,796	20,693	20,260
	残高(億円)	4,250	4,308	4,429	4,418	4,217	4,207	4,079
	1契約当たりの残高(万円)	2,113.8	2,104.5	2,073.3	2,072.3	2,027.6	2,033.2	2,013.2
オートローン	件数(件)	18,687	18,763	18,857	18,905	18,943	19,175	19,362
	残高(億円)	83	84	85	86	87	89	91
	1契約当たりの残高(万円)	44.4	44.6	45.2	45.6	45.7	46.4	47.1
高額医療費ローン	件数(件)	0	0	0	0	0	0	0
	残高(億円)	0.0	0.0	0.0	0.0	0.0	0.0	0.0
	1契約当たりの残高(万円)	0.0	0.0	0.0	0.0	0.0	0.0	0.0
有価証券担保ローン	件数(件)	270	272	273	273	273	275	270
	残高(億円)	17	17	17	18	17	18	18
	1契約当たりの残高(万円)	641.7	638.1	636.6	650.9	633.9	639.5	648.8
不動産担保ローン	件数(件)	29,074	29,390	29,829	30,137	30,368	30,747	31,246
	残高(億円)	6,898	6,977	7,079	7,150	7,202	7,291	7,407
	1契約当たりの残高(万円)	2,372.5	2,373.8	2,373.3	2,372.3	2,371.7	2,371.3	2,370.4
売却予定の 不動産担保ローン	件数(件)	128	132	126	108	101	98	93
	残高(億円)	20	22	18	17	16	15	15
	1契約当たりの残高(万円)	1,594.9	1,647.8	1,423.2	1,551.5	1,575.9	1,480.3	1,563.2

集計年月		2021年					
		4月度	5月度	6月度	7月度	8月度	9月度
除外貸付合計	件数(件)	469,737	473,094	475,538	480,526	483,924	487,070
	残高(億円)	42,713	42,965	43,207	43,644	43,954	44,376
	1契約当たりの残高(万円)	909.3	908.2	908.6	908.3	908.3	911.1
住宅ローン	件数(件)	398,292	400,983	402,761	406,659	409,505	411,603
	残高(億円)	31,124	31,345	31,467	31,761	31,972	32,198
	1契約当たりの残高(万円)	781.4	781.7	781.3	781.0	780.7	782.3
住宅ローン つなぎ融資	件数(件)	19,645	19,969	20,337	21,014	21,330	22,091
	残高(億円)	3,905	3,871	3,946	4,017	4,068	4,206
	1契約当たりの残高(万円)	1,987.7	1,938.4	1,940.5	1,911.7	1,907.1	1,904.0
オートローン	件数(件)	19,586	19,646	19,749	19,869	19,881	19,916
	残高(億円)	94	94	95	96	96	97
	1契約当たりの残高(万円)	47.9	48.0	48.3	48.5	48.5	48.7
高額医療費ローン	件数(件)	0	0	0	0	0	0
	残高(億円)	0.0	0.0	0.0	0.0	0.0	0.0
	1契約当たりの残高(万円)	0.0	0.0	0.0	0.0	0.0	0.0
有価証券担保ローン	件数(件)	265	272	264	262	257	266
	残高(億円)	17	17	17	17	16	17
	1契約当たりの残高(万円)	647.8	636.0	648.1	654.5	613.5	630.3
不動産担保ローン	件数(件)	31,862	32,142	32,350	32,641	32,856	33,109
	残高(億円)	7,559	7,623	7,669	7,740	7,786	7,845
	1契約当たりの残高(万円)	2,372.6	2,371.8	2,370.6	2,371.1	2,369.7	2,369.5
売却予定の 不動産担保ローン	件数(件)	87	82	77	81	95	85
	残高(億円)	14	14	12	13	16	13
	1契約当たりの残高(万円)	1,597.2	1,737.1	1,589.2	1,650.7	1,730.7	1,569.1

* 毎月20日時点のデータ。

5. 総量規制の例外貸付の登録状況

■総量規制の例外貸付残高、件数の推移



■総量規制の例外貸付の登録状況推移 (2020年9月～2021年9月)

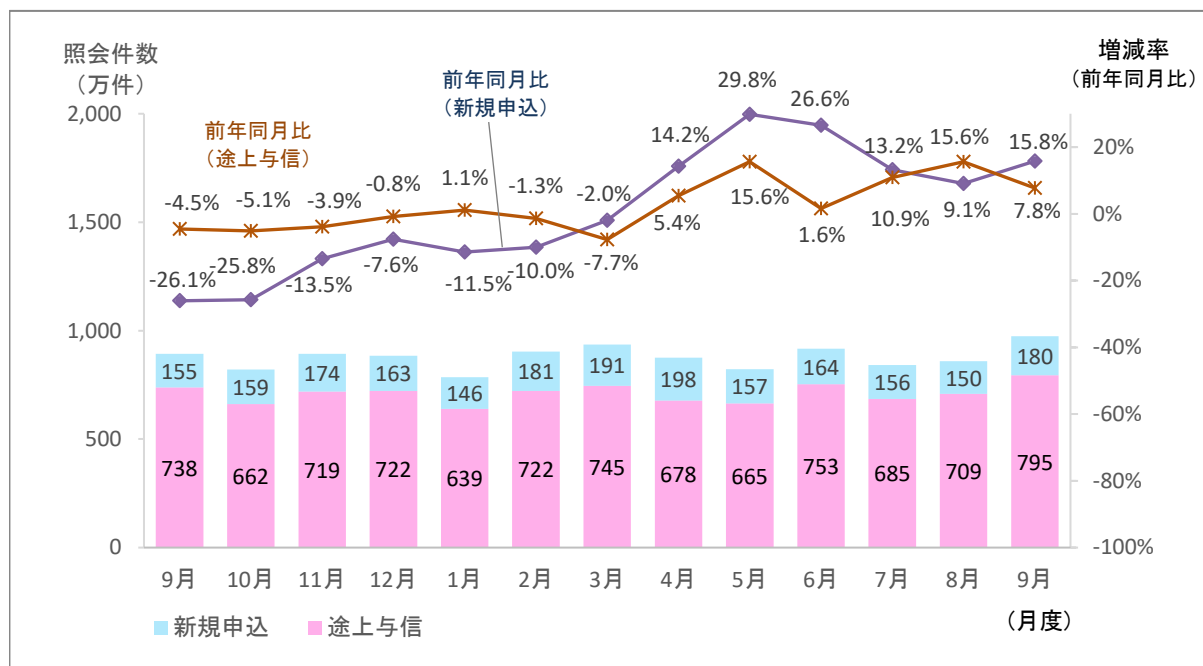
集計年月		2020年				2021年		
		9月度	10月度	11月度	12月度	1月度	2月度	3月度
例外貸付合計	件数(件)	503,552	501,464	500,283	498,706	496,792	495,733	493,920
	残高(億円)	4,231	4,251	4,255	4,258	4,248	4,264	4,262
	1契約当たりの残高(万円)	84.0	84.8	85.1	85.4	85.5	86.0	86.3
緊急医療費ローン	件数(件)	18	19	19	19	19	20	21
	残高(億円)	0.1	0.1	0.1	0.1	0.1	0.1	0.1
	1契約当たりの残高(万円)	30.2	33.0	32.1	28.8	27.8	28.5	31.0
借換ローン	件数(件)	123,323	122,191	121,258	120,248	119,273	118,441	117,569
	残高(億円)	631	630	627	623	618	615	612
	1契約当たりの残高(万円)	51.2	51.6	51.7	51.8	51.8	51.9	52.1
個人事業主ローン	件数(件)	145,516	144,083	142,918	142,024	141,182	140,486	139,428
	残高(億円)	1,353	1,362	1,360	1,359	1,356	1,362	1,359
	1契約当たりの残高(万円)	93.0	94.6	95.2	95.7	96.0	97.0	97.5
新規事業ローン	件数(件)	9,278	9,195	9,135	9,119	9,100	9,049	9,022
	残高(億円)	466	467	462	463	461	465	465
	1契約当たりの残高(万円)	502.1	507.6	506.2	507.6	506.6	513.5	515.4
段階的借換	件数(件)	197,806	198,541	199,690	200,195	200,248	200,957	201,269
	残高(億円)	1,737	1,749	1,763	1,771	1,773	1,782	1,786
	1契約当たりの残高(万円)	87.8	88.1	88.3	88.5	88.5	88.7	88.7
特定緊急貸付	件数(件)	154	147	114	88	76	71	62
	残高(億円)	0.1	0.1	0.1	0.1	0.1	0.1	0.0
	1契約当たりの残高(万円)	8.2	8.0	8.1	8.2	8.2	8.2	7.9
つなぎ資金	件数(件)	0	0	0	0	0	0	0
	残高(億円)	0.0	0.0	0.0	0.0	0.0	0.0	0.0
	1契約当たりの残高(万円)	0.0	0.0	0.0	0.0	0.0	0.0	0.0
配偶者貸付	件数(件)	27,457	27,288	27,149	27,013	26,894	26,709	26,549
	残高(億円)	43	43	42	41	41	40	40
	1契約当たりの残高(万円)	15.8	15.7	15.6	15.3	15.2	15.1	14.9

集計年月		2021年					
		4月度	5月度	6月度	7月度	8月度	9月度
例外貸付合計	件数(件)	491,361	489,486	489,166	487,960	487,126	487,126
	残高(億円)	4,257	4,237	4,245	4,243	4,246	4,254
	1契約当たりの残高(万円)	86.6	86.6	86.8	87.0	87.2	87.3
緊急医療費ローン	件数(件)	22	23	21	21	21	21
	残高(億円)	0.1	0.1	0.1	0.1	0.1	0.1
	1契約当たりの残高(万円)	30.6	31.2	29.9	28.9	27.9	26.9
借換ローン	件数(件)	116,619	115,774	114,882	114,042	113,176	112,488
	残高(億円)	612	608	605	602	598	594
	1契約当たりの残高(万円)	52.5	52.5	52.7	52.8	52.8	52.8
個人事業主ローン	件数(件)	137,987	137,056	136,402	136,095	135,971	135,838
	残高(億円)	1,355	1,349	1,344	1,344	1,345	1,347
	1契約当たりの残高(万円)	98.2	98.4	98.5	98.8	98.9	99.1
新規事業ローン	件数(件)	8,867	8,840	8,796	8,759	8,747	8,730
	残高(億円)	463	453	454	451	454	453
	1契約当たりの残高(万円)	522.3	512.5	516.0	515.2	518.9	518.7
段階的借換	件数(件)	201,411	201,466	202,900	203,186	203,551	204,571
	残高(億円)	1,788	1,788	1,804	1,809	1,813	1,824
	1契約当たりの残高(万円)	88.8	88.7	88.9	89.0	89.1	89.2
特定緊急貸付	件数(件)	57	51	47	40	38	37
	残高(億円)	0.0	0.0	0.0	0.0	0.0	0.0
	1契約当たりの残高(万円)	7.9	8.2	7.9	7.8	8.0	8.1
つなぎ資金	件数(件)	0	0	0	0	0	0
	残高(億円)	0.0	0.0	0.0	0.0	0.0	0.0
	1契約当たりの残高(万円)	0.0	0.0	0.0	0.0	0.0	0.0
配偶者貸付	件数(件)	26,398	26,276	26,118	25,817	25,622	25,441
	残高(億円)	39	39	38	37	36	36
	1契約当たりの残高(万円)	14.8	14.8	14.6	14.4	14.2	14.1

* 毎月20日時点のデータ。

6. 貸金業者からの照会件数

■照会件数の推移



■照会件数の推移 (2020年9月～2021年9月)

単位: 万件

集計年月		2020年				2021年		
		9月度	10月度	11月度	12月度	1月度	2月度	3月度
照会件数	当月	893	821	894	885	786	903	937
	前年比	90.9%	90.0%	94.1%	97.9%	98.5%	96.8%	93.4%
新規申込	当月	155	159	174	163	146	181	191
	前年比	73.9%	74.2%	86.5%	92.4%	88.5%	90.0%	98.0%
途上与信	当月	738	662	719	722	639	722	745
	前年比	95.5%	94.9%	96.1%	99.2%	101.1%	98.7%	92.3%

集計年月		2021年					
		4月度	5月度	6月度	7月度	8月度	9月度
照会件数	当月	876	822	917	841	859	975
	前年比	107.3%	118.1%	105.3%	111.3%	114.4%	109.1%
新規申込	当月	198	157	164	156	150	180
	前年比	114.2%	129.8%	126.6%	113.2%	109.1%	115.8%
途上与信	当月	678	665	753	685	709	795
	前年比	105.4%	115.6%	101.6%	110.9%	115.6%	107.8%

*各月度は、前月21日～当月20日までの合計。

7. 加盟貸金業者数

■加盟貸金業者数の推移（2020年9月～2021年9月）

単位：社

集計年月	2020年				2021年		
	9月度	10月度	11月度	12月度	1月度	2月度	3月度
加盟貸金業者	325	325	326	326	325	326	327
前月差増加数	0	1	2	0	0	1	1
新規加盟	0	1	1	0	0	1	0
会員の貸金業登録	0	0	1	0	0	0	1
前月差減少数	0	1	1	0	1	0	0
退会	0	0	0	0	1	0	0
会員の貸金業廃業等	0	1	1	0	0	0	0
前月差増減	0	0	1	0	-1	1	1

集計年月	2021年					
	4月度	5月度	6月度	7月度	8月度	9月度
加盟貸金業者	326	326	327	327	327	327
前月差増加数	1	0	2	0	1	1
新規加盟	1	0	2	0	1	1
会員の貸金業登録	0	0	0	0	0	0
前月差減少数	2	0	1	0	1	1
退会	2	0	0	0	1	0
会員の貸金業廃業等	0	0	1	0	0	1
前月差増減	-1	0	1	0	0	0

* 毎月20日時点のデータ。

◆過去の実績データについては、弊社ホームページよりご確認いただけます。（<https://www.cic.co.jp/>）