

2020年12月度 割賦販売情報統計概況

割賦販売法の指定信用情報機関シー・アイ・シー(CIC)は、割賦販売情報統計を毎月公表しています。2020年12月度(2020年11月21日～2020年12月20日)の概況は以下の通りです。

【 Topics 】

- 割賦残債額^{※1}は、**22兆5,570億円**となり、前年同月比**0.8%増**。
- 包括契約の割賦残債額は、緊急事態宣言以降、減少傾向にあったが、12月度は前月差**460億円(0.8%増)**と**2カ月連続**で増加。

	当月	前年比	前月比
1. 割賦残債額			
(1)包括クレジット(クレジットカード1回払いを除く)	5兆5,074億円	▲3.1%	0.8%
(2)個別クレジット	17兆0,496億円	2.1%	1.0%
2. 異動情報^{※2}件数			
(1)包括クレジット(クレジットカード1回払いを除く)	146万件	2.2%	増減なし
(2)個別クレジット	467万件	1.2%	0.3%
3. 照会件数			
新規申込	525万件	2.3%	▲3.7%
途上与信 ^{※3}	793万件	6.3%	1.8%
4. 加盟クレジット業者数			
	335社	▲4社	▲2社

※1 割賦残債額は、「分割払い」「リボ払い」「ボーナス払い」などの信用購入あっせん契約の元本合計額を指す。

※2 異動情報は、「約定返済日より61日以上または3ヶ月以上支払いが延滞しているもの」を指す。

※3 途上与信は、契約途中に信用状況の確認などのために照会した件数を指す。

※4 本統計概況中の記載件数、人数、金額および比率は、表示単位未満を四捨五入して表示。

以上

本件に関するお問い合わせ先

※当リリースは、東商記者クラブ・日銀クラブに投函しています。

株式会社シー・アイ・シー 経営企画部 広報担当 刈川・加藤

東京都新宿区西新宿1-23-7 新宿ファーストウエスト15階

Tel : 03-3348-0626 / Fax : 03-3345-1913 / Mail : cickouhou@cic.co.jp

2020年12月度 割賦販売情報統計

■登録状況(2020年12月20日時点)

	当月	前年比
割賦残債額の合計	225,570億円	100.8%
うち包括クレジット	55,074億円	96.9%
うち個別クレジット	170,496億円	102.1%
一人当たりの割賦残債有り件数		
包括クレジット	1.43件	-
個別クレジット	1.74件	-
一契約当たりの割賦残債額		
包括クレジット	20.6万円	-
個別クレジット	21.6万円	-
年間請求予定額の合計	86,136億円	96.9%
うち包括クレジット	34,172億円	94.0%
うち個別クレジット	51,964億円	98.9%
個別クレジット登録商品等の件数	9,084万件	97.2%

	件数		人数	
	当月	前年比	当月	前年比
包括クレジット総登録情報	31,950万件	101.7%	9,048万人	100.9%
割賦残債額有情報	2,672万件	93.6%	1,872万人	94.1%
異動情報	146万件	102.2%	115万人	102.1%
個別クレジット総登録情報	22,465万件	98.0%	7,529万人	99.1%
割賦残債額有情報	7,894万件	97.1%	4,544万人	95.0%
異動情報	467万件	101.2%	280万人	100.6%

■照会件数(2020年11月21日～2020年12月20日の合計)

	当月	前年比
クレジット業者からの照会件数	1,318万件	104.7%
新規申込	525万件	102.3%
途上与信	793万件	106.3%

■加盟クレジット業者数(2020年12月20日時点)

	当月	前年差
加盟クレジット業者数	335社	▲ 4
包括クレジット業者数	253社	0
個別クレジット業者数	144社	▲ 4

※割賦販売情報統計の見方について

集計対象情報	加盟クレジット業者が当社に登録する個人顧客を相手方とする 信用購入あっせん契約(クレジットカード・ショッピング・ショッピングクレジット等)
包括クレジット	包括信用購入あっせん契約(クレジットカード等)
個別クレジット	個別信用購入あっせん契約(ショッピングクレジット等)
クレジット業者	包括信用購入あっせん登録業者および個別信用購入あっせん登録業者
割賦残債額	リボルビング払い、分割払いの残債額、およびボーナス一括払いなどクレジットの 利用から返済までが2ヶ月を超える一回払いの残債額の合計
年間請求予定額	今後1年間に請求が発生する予定の金額
総登録情報	加盟クレジット業者からの登録件数および人数の合計
割賦残債額有情報	加盟クレジット業者からの登録割賦残債額が1円以上の件数および人数の合計
異動情報	「割賦残債額有情報」のうち、約定返済日より61日以上または3ヶ月以上支払いが 延滞している件数および人数の合計
個別クレジット登録商品等の件数	個別クレジット契約における購入商品等が登録されている契約件数の合計
照会件数	対象期間中の加盟クレジット業者による信用購入あっせん契約に係る 照会件数の合計 新規申込…新規申込時に照会した件数 途上与信…契約途中に信用状況の確認などのために照会した件数
加盟クレジット業者数	当社に加盟する包括信用購入あっせん登録業者および個別信用購入あっせん 登録業者の合計。 ただし、包括および個別信用購入あっせん両方の業者登録をしている場合は、 1社でカウントしている。

ご参考

割賦販売情報統計資料

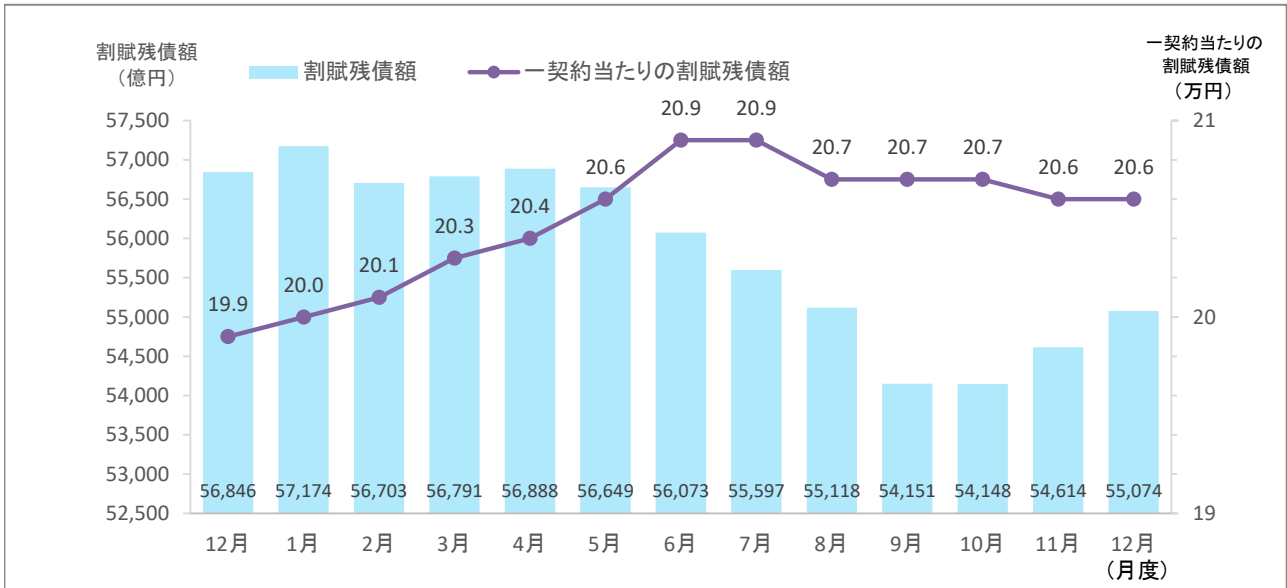
(2019年12月度～2020年12月度)

株式会社シー・アイ・シー

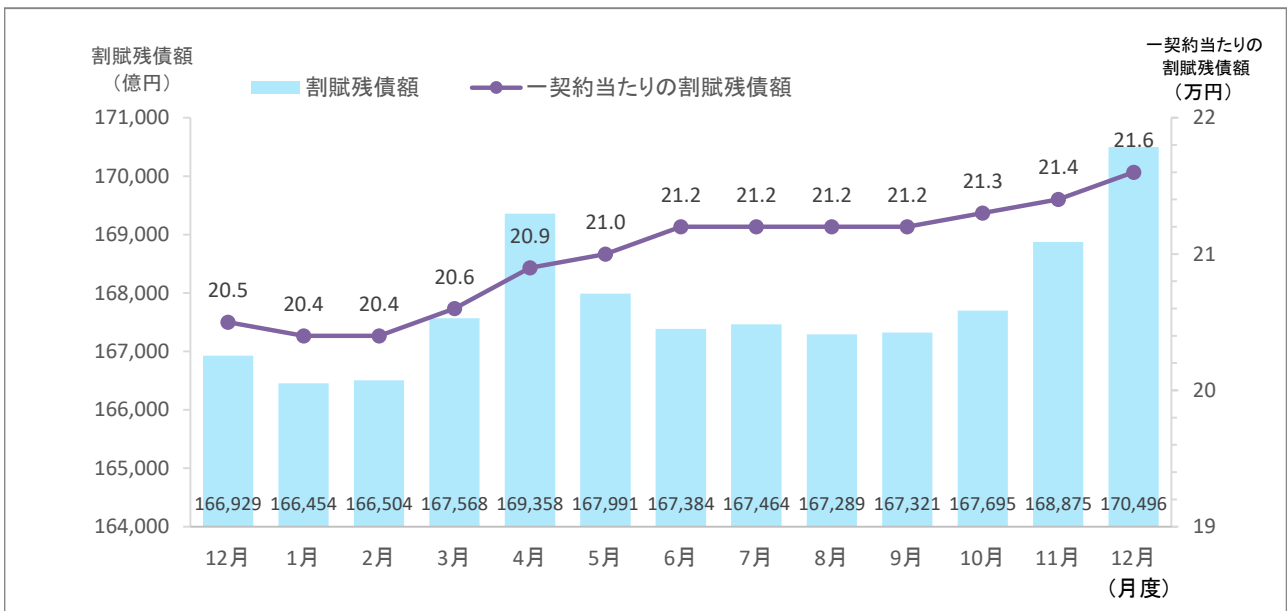
1. 割賦残債額

■ 割賦残債額の推移

(1) 包括クレジット



(2) 個別クレジット



■ 割賦残債額の推移 (2019年12月～2020年12月)

集計年月		2019年	2020年					
		12月度	1月度	2月度	3月度	4月度	5月度	6月度
割賦残債額の合計 (億円)	当月	223,775	223,628	223,206	224,360	226,246	224,640	223,457
	前年比	107.3%	106.7%	106.4%	106.3%	105.8%	104.3%	103.1%
包括クレジット (億円)	当月	56,846	57,174	56,703	56,791	56,888	56,649	56,073
	前年比	108.4%	108.0%	107.9%	108.0%	107.2%	105.2%	102.7%
個別クレジット (億円)	当月	166,929	166,454	166,504	167,568	169,358	167,991	167,384
	前年比	106.9%	106.2%	106.0%	105.7%	105.3%	104.1%	103.2%
一契約当たりの割賦残債額(万円)		20.4	20.3	20.3	20.5	20.8	20.9	21.1
包括クレジット(万円)		19.9	20.0	20.1	20.3	20.4	20.6	20.9
個別クレジット(万円)		20.5	20.4	20.4	20.6	20.9	21.0	21.2

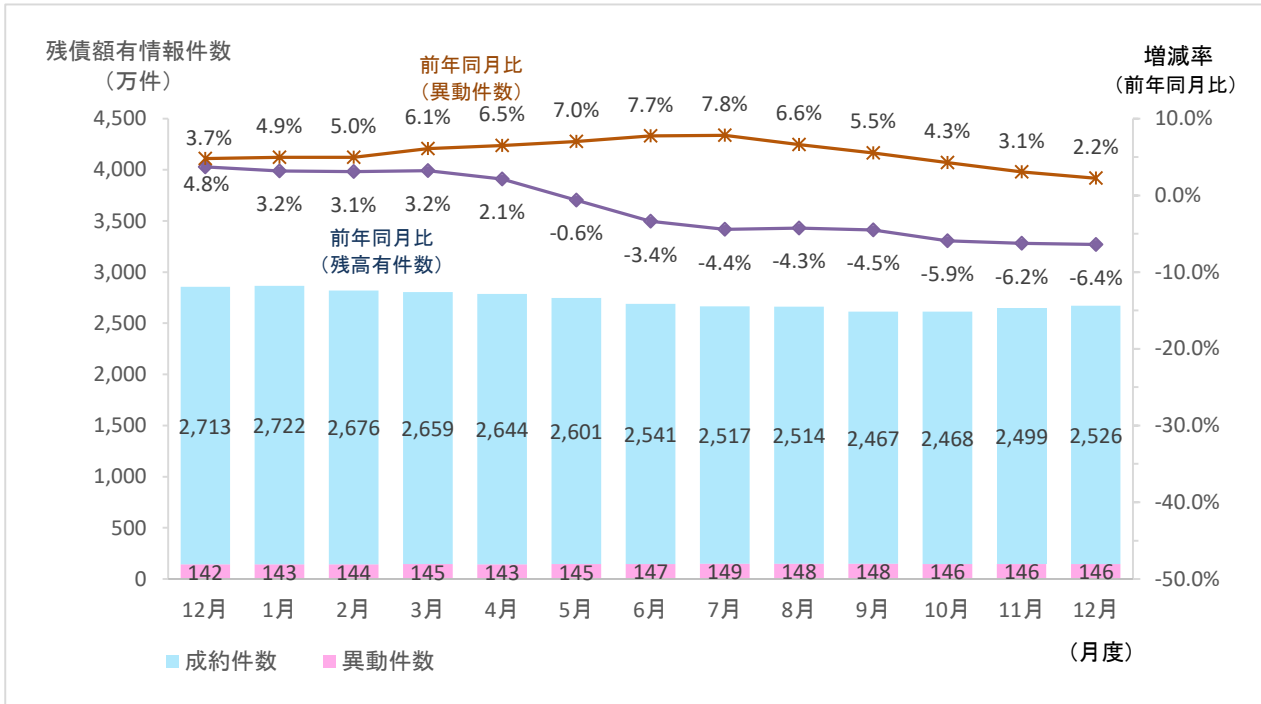
集計年月		2020年					
		7月度	8月度	9月度	10月度	11月度	12月度
割賦残債額の合計 (億円)	当月	223,061	222,407	221,472	221,843	223,489	225,570
	前年比	102.3%	102.0%	101.6%	100.3%	100.5%	100.8%
包括クレジット (億円)	当月	55,597	55,118	54,151	54,148	54,614	55,074
	前年比	101.3%	100.3%	99.5%	97.7%	97.1%	96.9%
個別クレジット (億円)	当月	167,464	167,289	167,321	167,695	168,875	170,496
	前年比	102.6%	102.6%	102.3%	101.1%	101.6%	102.1%
一契約当たりの割賦残債額(万円)		21.1	21.1	21.1	21.1	21.2	21.3
包括クレジット(万円)		20.9	20.7	20.7	20.7	20.6	20.6
個別クレジット(万円)		21.2	21.2	21.2	21.3	21.4	21.6

* 毎月20日時点のデータ。

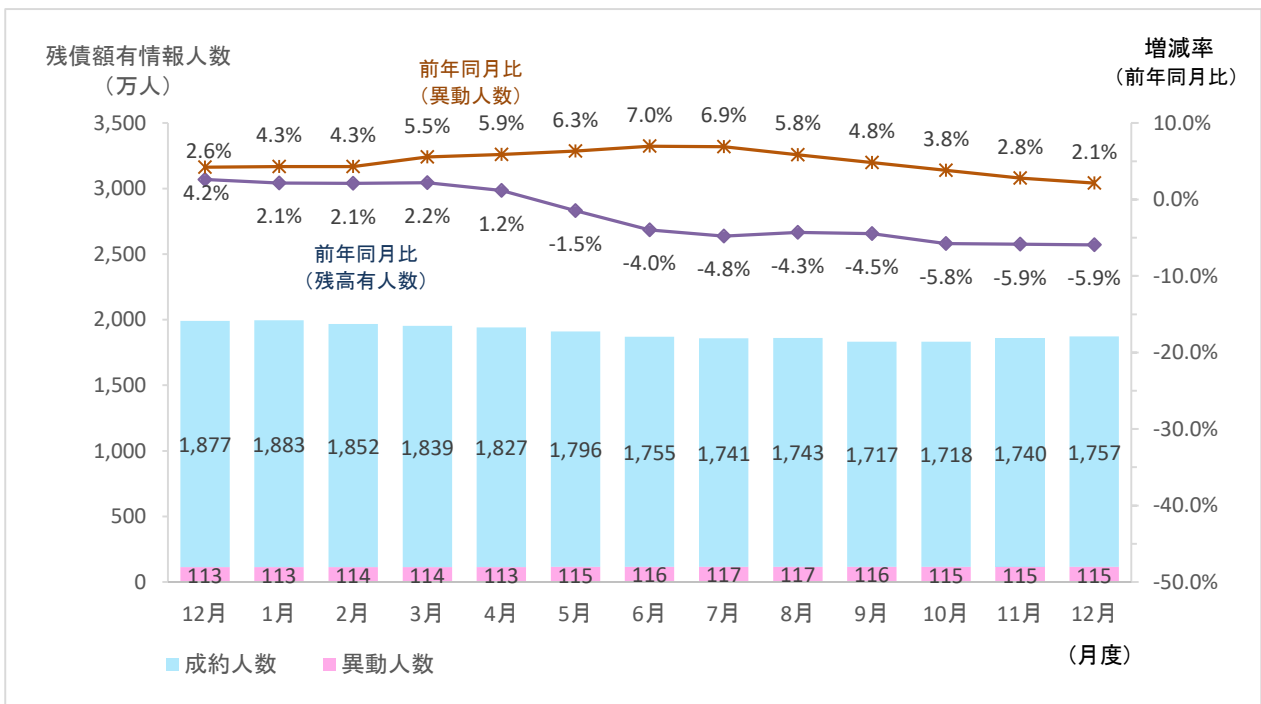
2. 登録件数および登録人数

(1) 包括クレジット

■ 残債額有情報件数・異動情報件数の推移

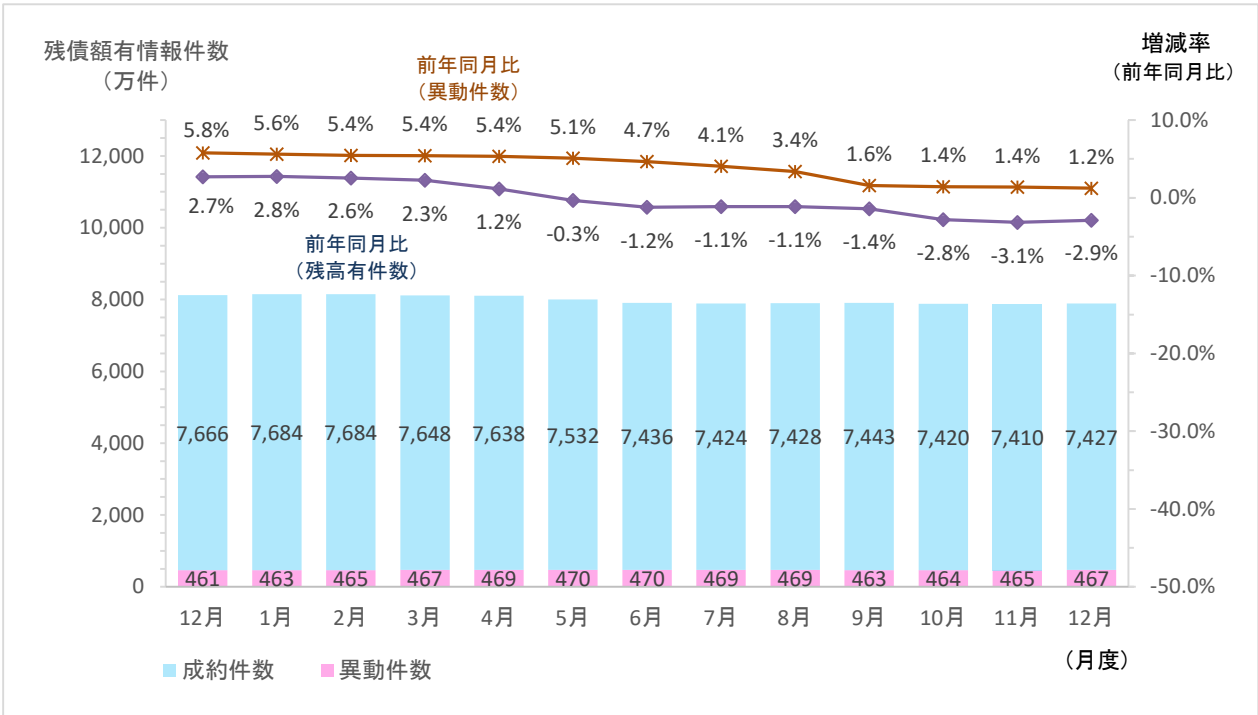


■ 残債額有情報人数・異動情報人数の推移

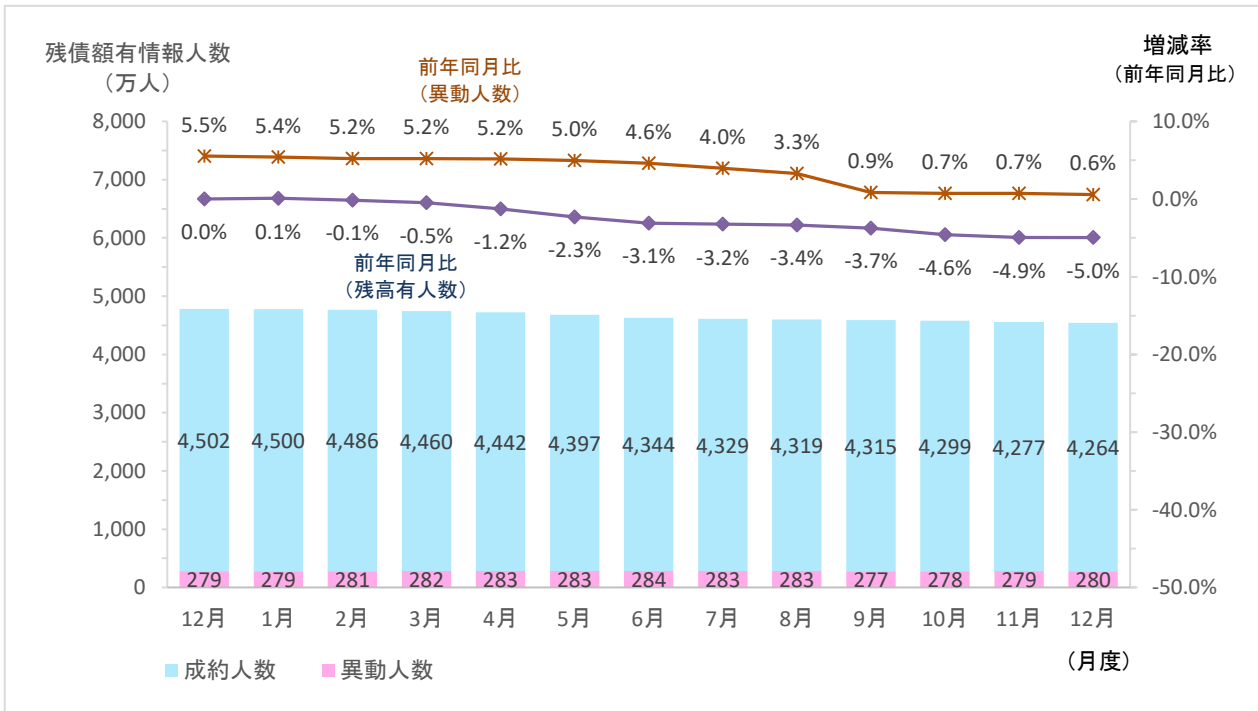


(2) 個別クレジット

■ 残債額有情報件数・異動情報件数の推移



■ 残債額有情報人数・異動情報人数の推移



■割賦販売登録状況の推移（2019年12月～2020年12月）

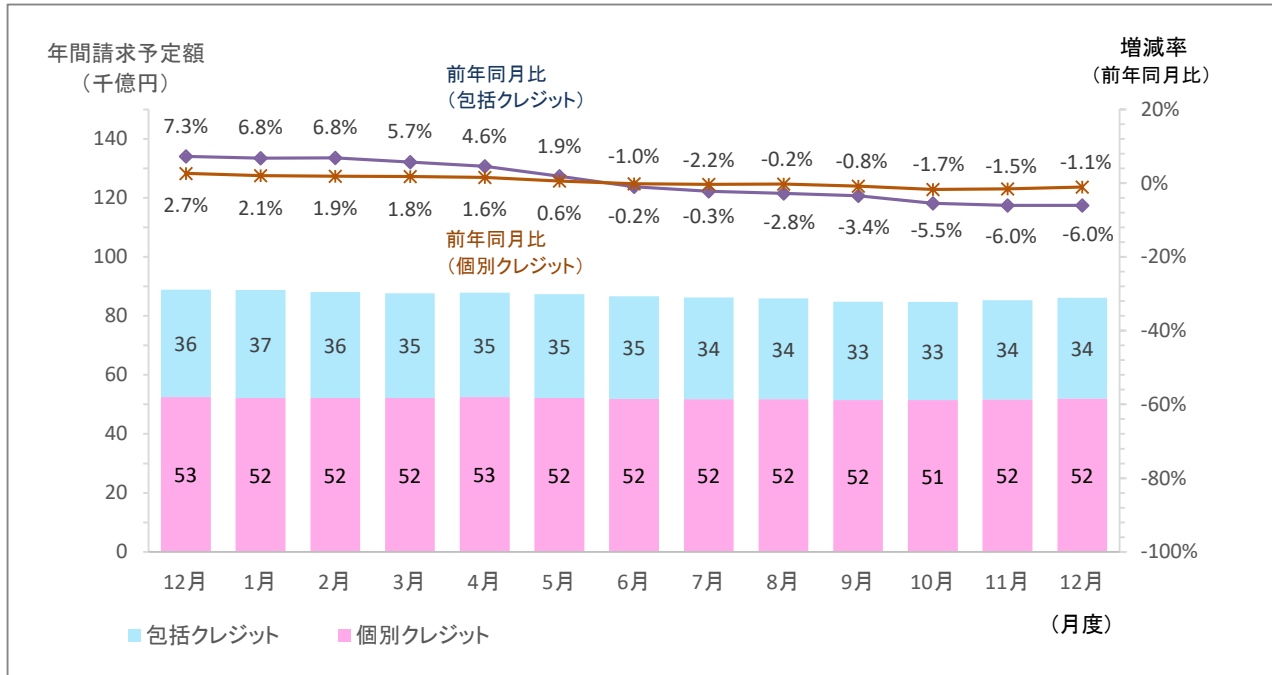
集計年月		2019年		2020年					
		12月度	1月度	2月度	3月度	4月度	5月度	6月度	
包括クレジット	総登録件数 (万件)	当月	31,402	31,462	31,539	31,615	31,682	31,705	31,710
		前年比	103.0%	103.0%	103.0%	103.0%	103.0%	102.8%	102.6%
	割賦残債額有件数 (万件)	当月	2,855	2,865	2,820	2,804	2,787	2,746	2,688
		前年比	103.7%	103.2%	103.1%	103.2%	102.1%	99.4%	96.6%
	異動情報件数 (万件)	当月	142	143	144	145	143	145	147
		前年比	104.8%	104.9%	105.0%	106.1%	106.5%	107.0%	107.7%
	総登録人数 (万人)	当月	8,963	8,969	8,978	8,986	8,997	9,005	9,010
		前年比	101.1%	101.1%	101.1%	101.1%	101.1%	101.1%	101.0%
	割賦残債額有人数 (万人)	当月	1,990	1,996	1,966	1,953	1,940	1,911	1,871
		前年比	102.6%	102.1%	102.1%	102.2%	101.2%	98.5%	96.0%
異動情報人数 (万人)	当月	113	113	114	114	113	115	116	
	前年比	104.2%	104.3%	104.3%	105.5%	105.9%	106.3%	107.0%	
一人当たりの割賦残債額有件数	当月	1.43	1.44	1.43	1.44	1.44	1.44	1.44	
個別クレジット	総登録件数 (万件)	当月	22,933	22,865	22,829	22,805	22,774	22,667	22,569
		前年比	101.6%	101.1%	100.9%	100.6%	100.2%	99.5%	99.0%
	割賦残債額有件数 (万件)	当月	8,127	8,147	8,149	8,115	8,107	8,002	7,906
		前年比	102.7%	102.8%	102.6%	102.3%	101.2%	99.7%	98.8%
	異動情報件数 (万件)	当月	461	463	465	467	469	470	470
		前年比	105.8%	105.6%	105.4%	105.4%	105.4%	105.1%	104.7%
	総登録人数 (万人)	当月	7,598	7,593	7,589	7,589	7,590	7,581	7,569
		前年比	101.6%	101.4%	101.2%	101.0%	100.7%	100.4%	100.2%
	割賦残債額有人数 (万人)	当月	4,781	4,779	4,767	4,742	4,725	4,680	4,628
		前年比	100.0%	100.1%	99.9%	99.5%	98.8%	97.7%	96.9%
異動情報人数 (万人)	当月	279	279	281	282	283	283	284	
	前年比	105.5%	105.4%	105.2%	105.2%	105.2%	105.0%	104.6%	
一人当たりの割賦残債額有件数	当月	1.70	1.70	1.71	1.71	1.72	1.71	1.71	

集計年月		2020年						
		7月度	8月度	9月度	10月度	11月度	12月度	
包括クレジット	総登録件数 (万件)	当月	31,721	31,740	31,779	31,837	31,884	31,950
		前年比	102.4%	102.2%	102.1%	102.0%	101.8%	101.7%
	割賦残債額有件数 (万件)	当月	2,666	2,662	2,615	2,614	2,645	2,672
		前年比	95.6%	95.7%	95.5%	94.1%	93.8%	93.6%
	異動情報件数 (万件)	当月	149	148	148	146	146	146
		前年比	107.8%	106.6%	105.5%	104.3%	103.1%	102.2%
	総登録人数 (万人)	当月	9,014	9,017	9,022	9,031	9,039	9,048
		前年比	101.0%	101.0%	100.9%	100.9%	100.9%	100.9%
	割賦残債額有人数 (万人)	当月	1,858	1,860	1,833	1,833	1,855	1,872
		前年比	95.2%	95.7%	95.5%	94.2%	94.1%	94.1%
異動情報人数 (万人)	当月	117	117	116	115	115	115	
	前年比	106.9%	105.8%	104.8%	103.8%	102.8%	102.1%	
一人当たりの割賦残債額有件数	当月	1.43	1.43	1.43	1.43	1.43	1.43	
個別クレジット	総登録件数 (万件)	当月	22,513	22,503	22,489	22,494	22,482	22,465
		前年比	98.6%	98.6%	98.5%	98.2%	98.0%	98.0%
	割賦残債額有件数 (万件)	当月	7,893	7,897	7,906	7,884	7,875	7,894
		前年比	98.9%	98.9%	98.6%	97.2%	96.9%	97.1%
	異動情報件数 (万件)	当月	469	469	463	464	465	467
		前年比	104.1%	103.4%	101.6%	101.4%	101.4%	101.2%
	総登録人数 (万人)	当月	7,561	7,556	7,549	7,546	7,538	7,529
		前年比	99.9%	99.8%	99.6%	99.4%	99.2%	99.1%
	割賦残債額有人数 (万人)	当月	4,612	4,602	4,592	4,577	4,556	4,544
		前年比	96.8%	96.6%	96.3%	95.4%	95.1%	95.0%
異動情報人数 (万人)	当月	283	283	277	278	279	280	
	前年比	104.0%	103.3%	100.9%	100.7%	100.7%	100.6%	
一人当たりの割賦残債額有件数	当月	1.71	1.72	1.72	1.72	1.73	1.74	

* 毎月20日時点のデータ。

3. 年間請求予定額

■年間請求予定額の推移



■年間請求予定額の推移 (2019年12月～2020年12月)

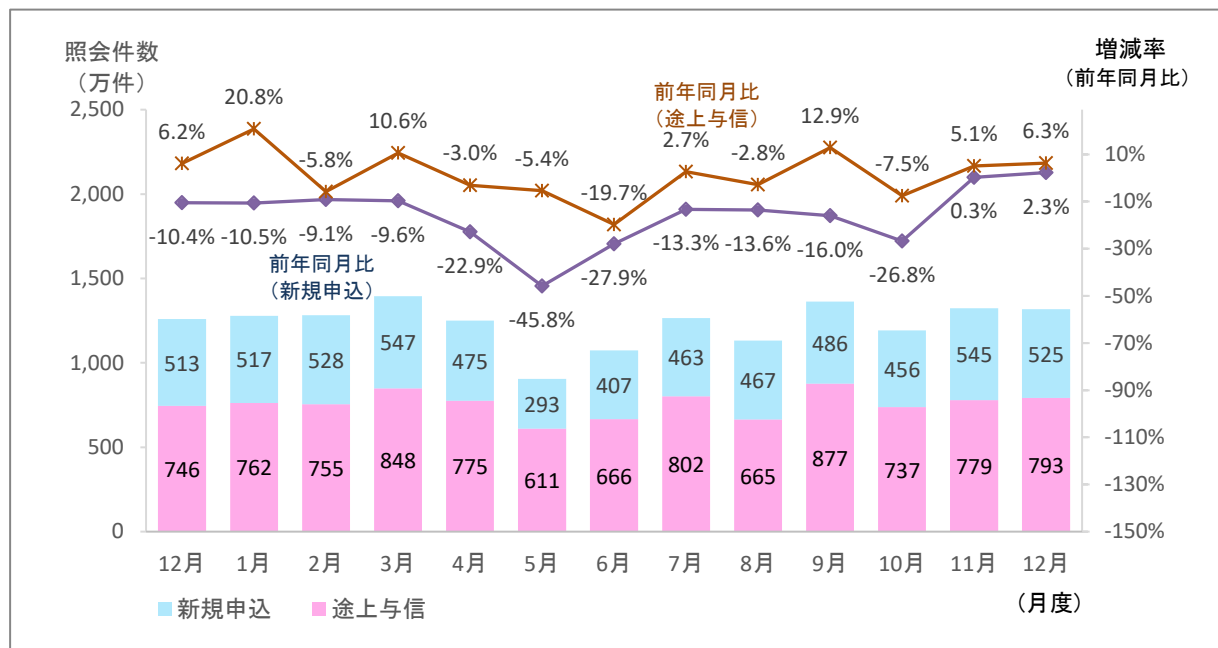
集計年月		2019年	2020年					
		12月度	1月度	2月度	3月度	4月度	5月度	6月度
年間請求予定額の合計 (億円)	当月	88,886	88,771	88,137	87,675	87,927	87,341	86,617
	前年比	104.5%	104.0%	103.9%	103.4%	102.8%	101.1%	99.5%
包括クレジット (億円)	当月	36,360	36,552	35,963	35,460	35,427	35,176	34,724
	前年比	107.3%	106.8%	106.8%	105.7%	104.6%	101.9%	99.0%
個別クレジット (億円)	当月	52,526	52,219	52,173	52,215	52,500	52,165	51,894
	前年比	102.7%	102.1%	101.9%	101.8%	101.6%	100.6%	99.8%
個別クレジット登録商品件数 (万件)	当月	9,342	9,367	9,373	9,330	9,315	9,191	9,086
	前年比	100.9%	101.2%	101.2%	101.2%	100.2%	98.6%	98.2%

集計年月		2020年					
		7月度	8月度	9月度	10月度	11月度	12月度
年間請求予定額の合計 (億円)	当月	86,259	85,909	84,795	84,734	85,381	86,136
	前年比	98.9%	98.7%	98.2%	96.8%	96.7%	96.9%
包括クレジット (億円)	当月	34,469	34,176	33,294	33,305	33,742	34,172
	前年比	97.8%	97.2%	96.6%	94.5%	94.0%	94.0%
個別クレジット (億円)	当月	51,791	51,733	51,501	51,429	51,638	51,964
	前年比	99.7%	99.8%	99.2%	98.3%	98.5%	98.9%
個別クレジット登録商品件数 (万件)	当月	9,071	9,073	9,082	9,056	9,052	9,084
	前年比	98.4%	98.4%	98.3%	97.0%	96.8%	97.2%

* 毎月20日時点のデータ。

4. 加盟クレジット業者からの照会件数

■照会件数の推移



■照会件数の推移 (2019年12月～2020年12月)

単位: 万件

集計年月		2019年		2020年				
		12月度	1月度	2月度	3月度	4月度	5月度	6月度
照会件数 (万件)	当月	1,259	1,278	1,283	1,395	1,251	905	1,073
	前年比	98.7%	105.8%	92.8%	101.7%	88.3%	76.2%	77.0%
新規申込 (万件)	当月	513	517	528	547	475	293	407
	前年比	89.6%	89.5%	90.9%	90.4%	77.1%	54.2%	72.1%
途上与信 (万件)	当月	746	762	755	848	775	611	666
	前年比	106.2%	120.8%	94.2%	110.6%	97.0%	94.6%	80.3%

集計年月		2020年					
		7月度	8月度	9月度	10月度	11月度	12月度
照会件数 (万件)	当月	1,265	1,132	1,363	1,193	1,324	1,318
	前年比	96.2%	92.4%	100.5%	84.1%	103.1%	104.7%
新規申込 (万件)	当月	463	467	486	456	545	525
	前年比	86.7%	86.4%	84.0%	73.2%	100.3%	102.3%
途上与信 (万件)	当月	802	665	877	737	779	793
	前年比	102.7%	97.2%	112.9%	92.5%	105.1%	106.3%

* 各月度は、前月21日～当月20日までの合計。

5. 加盟クレジット業者数

■加盟クレジット業者の推移（2019年12月～2020年12月）

単位：社

集計年月	2019年	2020年					
	12月度	1月度	2月度	3月度	4月度	5月度	6月度
加盟クレジット業者	339	338	339	340	341	341	339
包括クレジット業者	253	253	255	255	255	255	253
個別クレジット業者	148	147	146	147	148	148	148
前月差加盟クレジット業者増減	0	-1	1	1	1	0	-2
前月差増加数	0	0	2	1	1	0	0
新規加盟	0	0	0	0	0	0	0
会員の信用購入あっせん登録	0	0	2	1	1	0	0
前月差減少数	0	1	1	0	0	0	2
退会	0	1	0	0	0	0	1
会員の信用購入あっせん廃業等	0	0	1	0	0	0	1

集計年月	2020年					
	7月度	8月度	9月度	10月度	11月度	12月度
加盟クレジット業者	339	339	339	338	337	335
包括クレジット業者	253	253	253	254	254	253
個別クレジット業者	148	148	148	147	146	144
前月差加盟クレジット業者増減	0	0	0	-1	-1	-2
前月差増加数	0	0	0	1	0	0
新規加盟	0	0	0	0	0	0
会員の信用購入あっせん登録	0	0	0	1	0	0
前月差減少数	0	0	0	1	1	2
退会	0	0	0	1	1	0
会員の信用購入あっせん廃業等	0	0	0	0	0	2

* 毎月20日時点のデータ。

* 加盟クレジット業者は、包括および個別信用購入あっせん両方の業者登録をしている場合は、1社でカウント。

◆過去の実績データについては、弊社ホームページよりご確認いただけます。(https://www.cic.co.jp/)