

No.101 (10-09)

2010年(平成22年)10月7日

東商記者クラブ・日銀クラブで、資料投函させていただいております。

貸金情報統計(平成22年9月度および上期)の公表について

- 総登録残高は11兆2,891億円と約1,372億円減(前月比1.2%減) -
- 加入貸金業者の照会件数は788万件(前月比2.0%減)
- 過去6ヶ月間においても、残高有り件数・人数・残高の減少が続いている

貸金業法および割賦販売法の両業法に基づく指定信用情報機関である株式会社シー・アイ・シー(本社:東京・新宿、大森一廣社長、略称:CIC)は、指定信用情報機関の公的な役割に鑑み、定期的に貸金情報統計をまとめ公表しています。今般、平成22年9月度および平成22年度上期(4~9月度)における統計の概要を以下の通りまとめましたのでお知らせします。

1. 平成22年9月度統計の概要

(1) 登録状況

平成22年9月20日時点における当社加盟の貸金業者が登録した「総登録情報量」は、件数で1億7,348万件(前月比0.01%減)、人数で7,990万人(同0.03%増)となりました。

一方、「残高有り件数」は2,590万件(同0.6%減)、「残高有り人数」は1,511万人(同0.06%減)と減少しています。

なお、「一人当たりの残高有り件数」は前月度と変わらず1.7件となっています。

異動情報^{*}件数は593万件、人数は418万人と前月度からの増減はありませんでした。

「登録残高の合計額」は、前月度より1,372億円減少(同1.2%減)して11兆2,891億円となり、引き続き総量規制開始に伴う与信厳格化の影響が現れているものと考えられます。

なお、「一契約あたりの残高」は前月度と変わらず44万円となっています。

* 異動情報は「約定返済日より3ヶ月以上支払いが延滞しているもの」を指します。

(2) 残高がある者の借入件数毎の登録状況

残高がある者1,511万人の借入件数毎の登録状況では、1件および2件の借入れがある者における登録件数・人数が増加し、借入件数3件以上の者において登録件数・人数が減少しています。

登録残高については、すべての借入件数において減少しています。引き続き、複数借入れになるほど減少幅が大きくなっており、5件以上の借入れがある者では残高が約680億円(前月比4.3%減)減少して、1兆5,134億円となっています。

(3) 総量規制の除外・例外の登録状況

総量規制の対象外となる住宅ローン等の除外件数は177,903件(前月比0.5%増)となり、内約97%が住宅ローン(つなぎ融資を含む)となっています。

総量規制の例外となる緊急医療費ローン等の例外件数は391,184件(同6.3%増)で、内約72%を借換ローンが占め、個人事業主ローンは74,317件(同14.8%増)となっています。

(4) 照会件数

9月度(8月21日~9月20日)における、加入貸金業者から当社への照会件数は788万件(前月比2.0%減)となりました。貸金業者による法定途上与信が着実に行われているものと思われます。

(5) 加入貸金業者数

加入貸金業者数の9月度の状況は、新規加盟1社、退会が1社となり、前月度から増減なしの357社です。

2. ホームページ掲載場所

貸金情報統計の詳細は、CICホームページ(<http://www.cic.co.jp/index.html>)内にある、「貸金情報統計データ」ページ(www.cic.co.jp/kashikin.html)に公表しています。

3. 今後の公表予定

毎月、15日を目途に公表いたします。

以 上

本件に関するお問い合わせ先

株式会社シー・アイ・シー 経営企画部 広報担当 菅佐原・鈴木

東京都新宿区西新宿1-23-7 新宿ファーストウエスト15階

TEL: 03-3348-0626 FAX: 03-3345-1913

【平成 22 年 9 月度統計】

(1) 登録状況

登録状況	平成 22 年 9 月 20 日時点	前月比
総登録情報量 (件数)	17,348 万件	100.0%
残高有り件数	2,590 万件	99.4%
異動情報件数	593 万件	100.0%
総登録情報量 (人数)	7,990 万人	100.0%
残高有り人数	1,511 万人	99.9%
異動情報人数	418 万人	100.0%
一人当たりの残高有り件数	1.7 件	-
登録残高の合計額	112,891 億円	98.8%
一契約当たりの残高	44 万円	100.0%

* 異動情報は「約定返済日より3ヶ月以上支払いが延滞しているもの」を指します。

* 集計対象は、加盟する貸金業者が当社に登録する個人の顧客を相手方とする貸付に係る契約です。

(2) 残高がある者の借入件数毎の登録状況

残高がある者の借入件数		平成 22 年 9 月 20 日時点	前月比
1 件	登録件数	937 万件	100.3%
	登録人数	937 万人	100.3%
	登録残高	44,159 億円	99.7%
2 件	登録件数	627 万件	100.0%
	登録人数	314 万人	100.3%
	登録残高	26,437 億円	99.4%
3 件	登録件数	410 万件	99.5%
	登録人数	137 万人	99.9%
	登録残高	16,755 億円	98.8%
4 件	登録件数	255 万件	98.8%
	登録人数	64 万人	98.5%
	登録残高	10,407 億円	98.2%
5 件以上	登録件数	361 万件	96.5%
	登録人数	61 万人	96.8%
	登録残高	15,134 億円	95.7%
合 計	登録件数	2,590 万件	99.4%
	登録人数	1,511 万人	99.9%
	登録残高	112,891 億円	98.8%

* 集計対象は、加盟する貸金業者が当社に登録する個人の顧客を相手方とする貸付に係る契約です。

* 小数点第一位を四捨五入しているため、各項目合計値が項目内のそれぞれの数値合計と一致しない場合があります。

(3) 総量規制の除外・例外の登録状況

	平成 22 年 9 月 20 日時点	前月比
除 外	177,903 件	100.5%
住宅ローン	161,425 件	100.0%
住宅ローン(つなぎ融資)	11,328 件	107.1%
オートローン	2,109 件	100.8%
高額医療費ローン	17 件	106.3%
有価証券担保ローン	757 件	101.5%
不動産担保ローン	2,267 件	99.5%
売却予定の不動産担保ローン	0 件	-
例 外	391,184 件	106.3%
緊急医療費ローン	65 件	100.0%
借換ローン	281,577 件	104.2%
個人事業主ローン	74,317 件	114.8%
個人顧客が新規事業を行うための資金ローン	10,491 件	100.0%
配偶者貸付	24,734 件	108.9%
合 計	569,087 件	104.4%

* 集計対象は、加盟する貸金業者が当社に登録する個人の顧客を相手方とする貸付に係る契約です。

(4) 照会件数

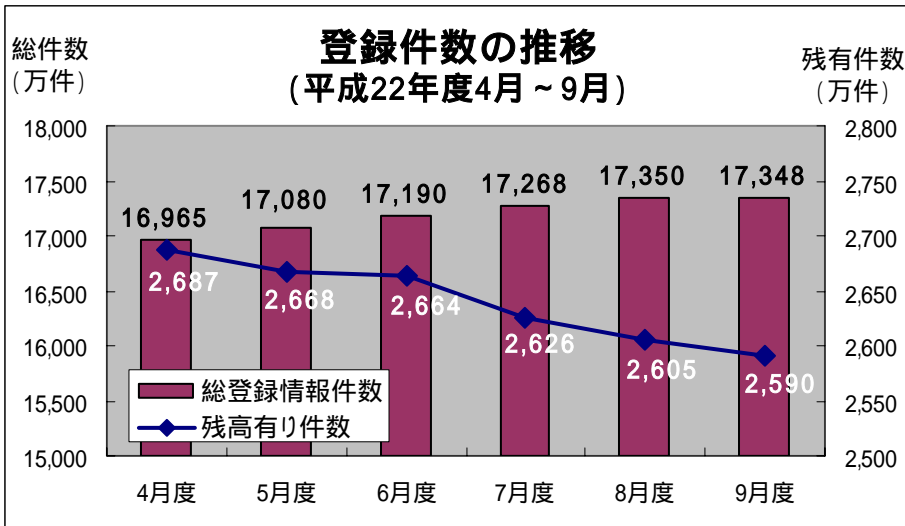
照会件数	平成 22 年 8 月 21 日 ~ 9 月 20 日の合計	前月比
加入貸金業者による照会件数	788 万件	98.0%

(5) 加入貸金業者数

貸金業者数	平成 22 年 9 月 20 日時点	前月比
加入貸金業者数	357 社	100.0%

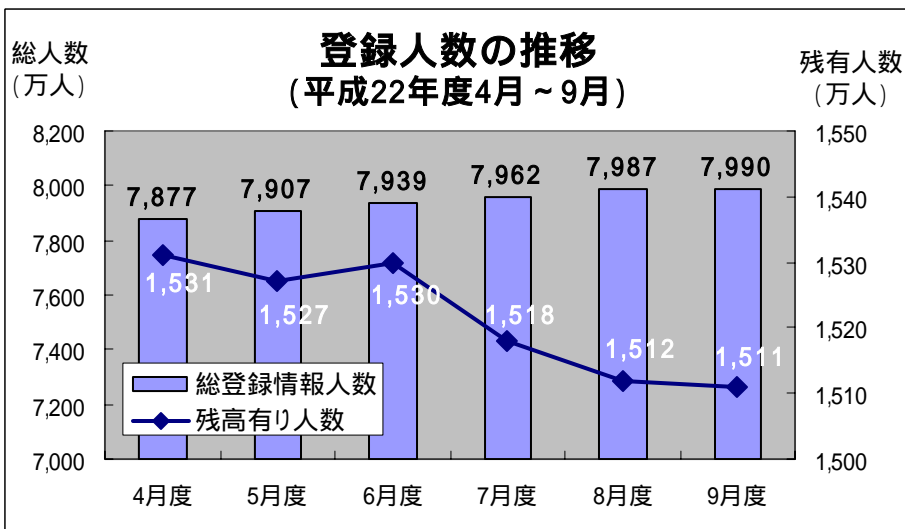
* 毎月 20 日時点で当社に加盟する貸金業者総数となります。

【平成22年度上期（4～9月度）統計】



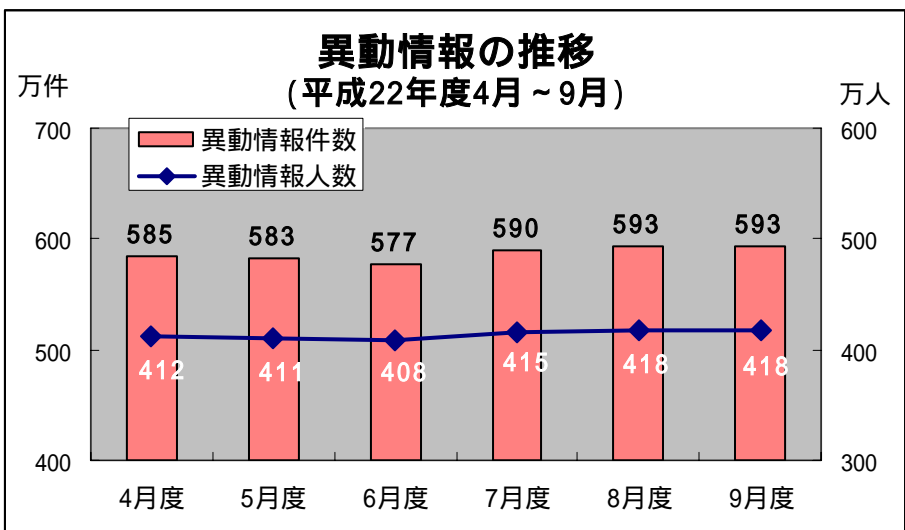
登録総件数は、4月度からの6ヶ月間で383万件増加したのに対し、残高有り件数は、97万件減少しました。

特に総量規制が開始された直後の7月度以降、残高有り件数の減少が続いています。

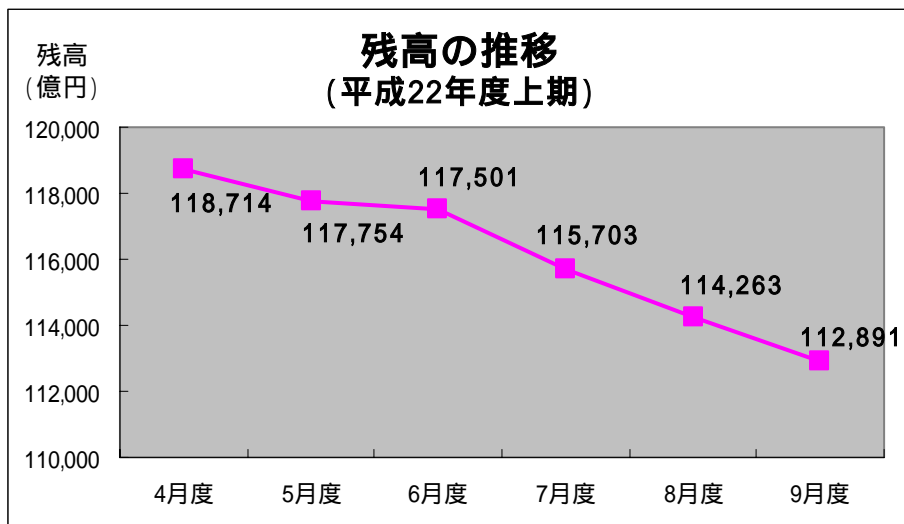


登録総人数は、6ヶ月間で113万人の増加となりました。これに対し、残高有り人数は、20万人の減少となっています。

特に総量規制が開始された直後の7月度および8月度における残高有り人数の減少が顕著となっています。

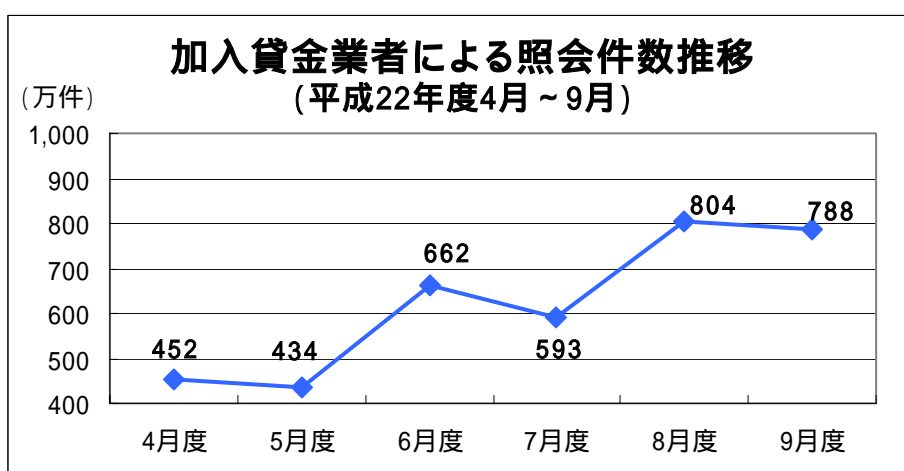


異動情報件数は、4月から6ヶ月間で8万件増加し、異動情報人数は6万人増加しました。



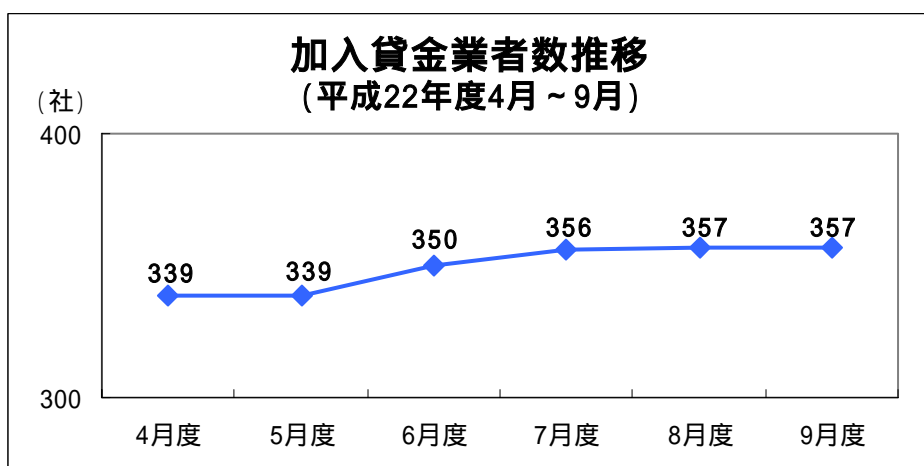
保有する残高については、4月度からの6ヶ月間で5,823億円減少しました。

特に総量規制が開始された月である6月度以降は大幅に減少しており、9月度までの3ヶ月間では4,610億円減少しています。



加入貸金業者の照会件数は、この6ヶ月間は概ね増加傾向にあります。

特に、6月度以降、加盟貸金業者による途上与信が増加しているためと考えられます。



加入貸金業者数については、6ヶ月間で18社増加しました。

新規加盟が27社あったものの、退会が6社、貸金業登録の返上が3社ありました。