

No.114 (11-01)

2011年(平成23年)4月7日

東商記者クラブ・日銀クラブで、資料投函させていただいております。

## 貸金情報統計(平成23年3月度および年度)の公表について

- 総登録残高は10兆3,783億円と約1,476億円減(前月比1.4%減) -
- 加盟貸金業者の照会件数は757万件(前月比2.7%減)
- 過去1年間においても、残高有り件数・人数・残高の減少が続いている

シー・アイ・シー(CIC、大森一廣社長)は、貸金業法指定信用情報機関としての公的な役割に鑑み、定期的に貸金情報統計をまとめ公表しています。今般、平成23年3月度および平成22年度(平成22年4月度～平成23年3月度)における統計の概要を以下の通りまとめましたのでお知らせします。

### 1. 平成23年3月度統計の概要

#### (1) 登録状況

平成23年3月20日時点で当社加盟の貸金業者が登録した「総登録情報量」は、件数で1億7,758万件(前月比0.3%増)、人数で8,118万人(同0.2%増)となりました。

「残高有り件数」は2,451万件(同0.7%減)、「残高有り人数」は1,467万人(同0.2%減)と減少しています。貸金業法の完全施行以降、引き続き減少が続いており、総量規制による加盟貸金業者の与信厳格化や過払い金返還請求の動向などが影響していると考えられます。

なお、「一人当たりの残高有り件数」は前月度と変わらず1.7件となっています。

「異動情報」は、件数で622万件(同0.2%増)、人数で438万人(同0.2%増)と前月に比べ増加しました。

「登録残高の合計額」は、前月度より約1,476億円減少(同1.4%減)して10兆3,783億円となり、11ヶ月連続減少しました。

なお、「一契約当たりの残高」は前月より1万円減少し、42万円となっています。

\* 異動情報は「約定返済日より3ヶ月以上支払いが延滞しているもの」を指します。

#### (2) 残高がある者の借入件数毎の登録状況

残高がある1,467万人の借入件数毎の登録残高は、すべての借入件数で減少しています。一方、登録件数・人数は、借入件数1件で横ばい、同2件以上で減少となりました。特に、借入件数が増加するほど、減少幅も大きくなっています。

### (3) 総量規制の除外・例外の登録状況

総量規制の対象外となる住宅ローン等の除外件数は180,329件(前月比0.8%減)となり、内約97%が住宅ローン(つなぎ融資を含む)となっています。除外合計残高は1兆7,004億円(同1.5%減)と貸金登録残高10兆3,783億円の約16%を占めています。

また、総量規制の例外となる緊急医療費ローン等の例外件数は503,238件(同2.6%増)となり、中でも借換ローンの増加が若干目立ちます。例外合計残高は3,482億円(同2.6%増)で、約53%を借換ローンが占めています。

### (4) 照会件数

3月度における加盟貸金業者から当社への照会件数は、757万件(前月比2.7%減)と若干の減少となりました。

### (5) 加盟貸金業者数

加盟貸金業者数の3月度の状況は、新規加盟が4社、既存会員の貸金業登録が4社ありました。一方、退会は1社、貸金業登録返上が1社あったため、前月から6社増加し375社となり、過去1年間で最も多くなりました。

## 2. ホームページ掲載場所

貸金情報統計の詳細は、CICホームページ(<http://www.cic.co.jp/index.html>)内にある、「貸金統計データ」ページ(<http://www.cic.co.jp/statistical/kashikin.html>)に公表しています。

## 3. 今後の公表予定

毎月、10日を目途に公表いたします。

以 上

### 本件に関するお問い合わせ先

---

株式会社シー・アイ・シー 経営企画部 広報担当 菅佐原・鈴木

東京都新宿区西新宿1-23-7 新宿ファーストウエスト15階

TEL: 03-3348-0626 FAX: 03-3345-1913

## 【平成 23 年 3 月度貸金情報統計】

## (1) 登録状況

登録状況	平成 23 年 3 月 20 日時点	前月比
総登録情報量 (件数)	1 億 7,758 万件	100.3%
残高有り件数	2,451 万件	99.3%
異動情報件数	622 万件	100.2%
総登録情報量 (人数)	8,118 万人	100.2%
残高有り人数	1,467 万人	99.8%
異動情報人数	438 万人	100.2%
一人当たりの残高有り件数	1.7 件	-
登録残高の合計額	10 兆 3,783 億円	98.6%
一契約当たりの残高	42 万円	97.7%

\* 異動情報は「約定返済日より 3 ヶ月以上支払いが延滞しているもの」を指します。

\* 集計対象は、加盟する貸金業者が当社に登録する個人の顧客を相手方とする貸付に係る契約です。

## (2) 残高がある者の借入件数毎の登録状況

残高がある者の借入件数		平成 23 年 3 月 20 日時点	前月比
1 件	登録件数	923 万件	100.0%
	登録人数	923 万人	100.0%
	登録残高	4 兆 3,087 億円	99.5%
2 件	登録件数	611 万件	99.8%
	登録人数	305 万人	99.7%
	登録残高	2 兆 5,056 億円	99.0%
3 件	登録件数	388 万件	99.0%
	登録人数	129 万人	98.5%
	登録残高	1 兆 5,076 億円	98.1%
4 件	登録件数	232 万件	98.3%
	登録人数	58 万人	98.3%
	登録残高	8,902 億円	97.6%
5 件以上	登録件数	296 万件	96.7%
	登録人数	50 万人	96.2%
	登録残高	1 兆 1,663 億円	95.9%
合 計	登録件数	2,451 万件	99.3%
	登録人数	1,467 万人	99.8%
	登録残高	10 兆 3,783 億円	98.6%

\* 集計対象は、加盟する貸金業者が当社に登録する個人の顧客を相手方とする貸付に係る契約です。

\* 小数点第一位を四捨五入しているため、各項目合計値が項目内のそれぞれの数値合計と一致しない場合があります。

## (3) 総量規制の除外・例外の登録状況

		平成 23 年 3 月 20 日時点	前月比	
除 外	件数	180,329 件	99.2%	
	残高	1 兆 7,004 億円	98.5%	
	住宅ローン	件数	161,617 件	99.9%
		残高	1 兆 4,607 億円	99.5%
	住宅ローン（つなぎ融資）	件数	13,515 件	91.9%
		残高	1,861 億円	90.3%
	オートローン	件数	2,187 件	102.1%
		残高	20 億円	100.0%
	高額医療費ローン	件数	13 件	86.7%
		残高	0.1 億円	100.0%
	有価証券担保ローン	件数	744 件	98.5%
		残高	45 億円	145.2%
	不動産担保ローン	件数	2,232 件	99.2%
		残高	457 億円	98.9%
売却予定の不動産担保ローン	件数	21 件	110.5%	
	残高	14 億円	127.3%	
例 外	件数	503,238 件	102.6%	
	残高	3,482 億円	102.6%	
	緊急医療費ローン	件数	63 件	98.4%
		残高	0.2 億円	100.0%
	借換ローン	件数	341,716 件	103.1%
		残高	1,837 億円	103.7%
	個人事業主ローン	件数	122,142 件	101.7%
		残高	941 億円	101.1%
	個人顧客が新規事業を行うための資金ローン	件数	10,419 件	100.0%
		残高	610 億円	102.3%
	配偶者貸付	件数	28,898 件	101.4%
		残高	94 億円	100.0%
合 計	件数	683,567 件	101.7%	
	残高	2 兆 0,486 億円	99.1%	

\* 集計対象は、加盟する貸金業者が当社に登録する個人の顧客を相手方とする貸付に係る契約です。

(4) 照会件数

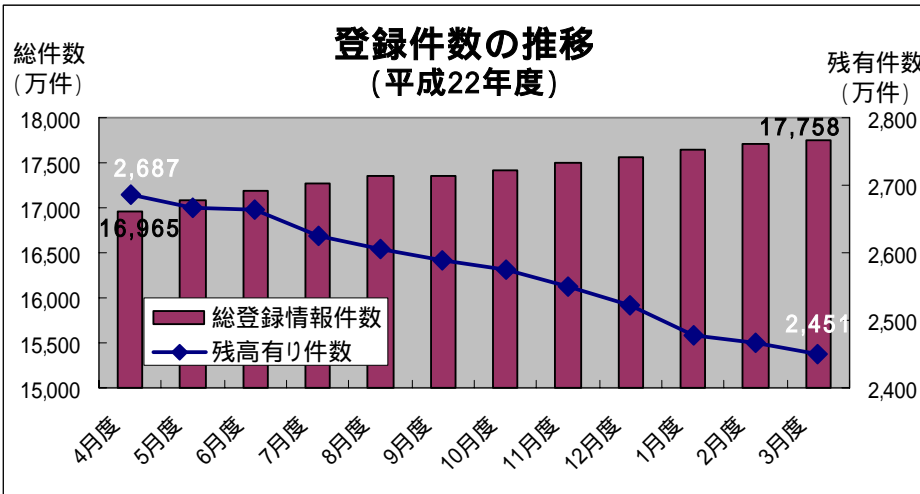
照会件数	平成 23 年 2 月 21 日 ~ 3 月 20 日の合計	前月比
加盟貸金業者による照会件数	757 万件	97.3%

(5) 加盟貸金業者数

貸金業者数	平成 23 年 3 月 20 日時点	前月比
加盟貸金業者数	375 社	+6 社

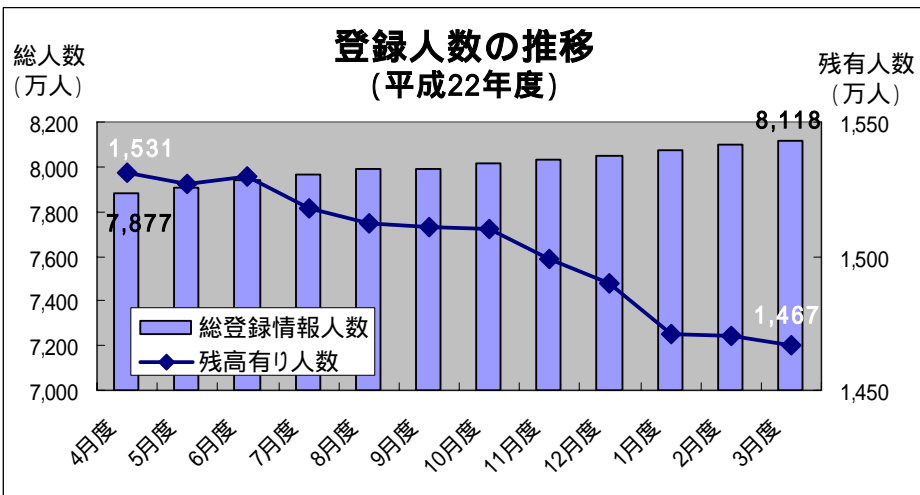
\* 毎月 20 日時点で当社に加盟する貸金業者総数となります。

【平成22年度（平成22年4月度～平成23年3月度）貸金情報統計】



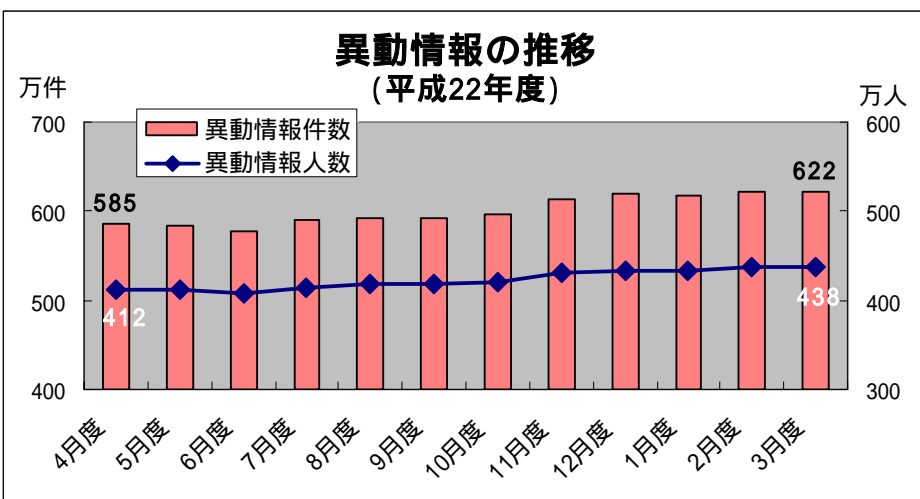
登録総件数は、4月度からの1年間で793万件増加したのに対し、残高有り件数は、236万件減少しました。

特に総量規制が開始された6月度の残高有り件数(2,664万件)と比較すると、213万件的減少となっています。

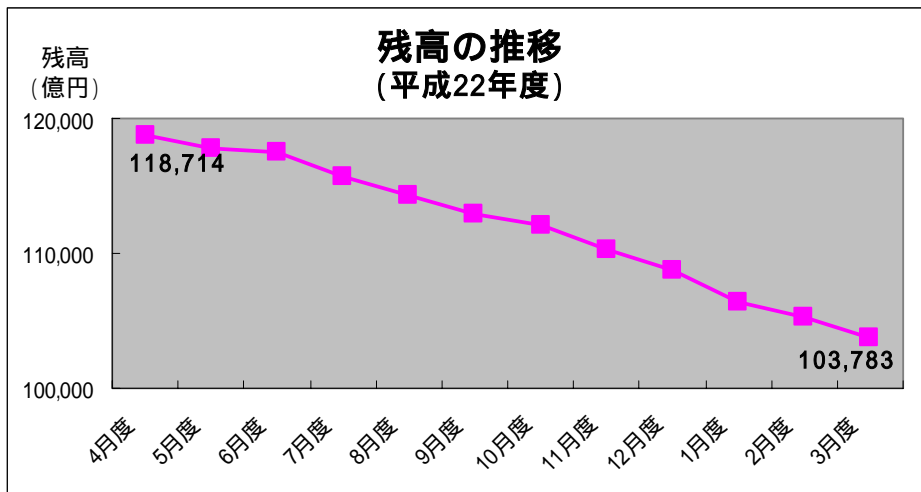


登録総人数は、1年間で241万人の増加となりました。これに対し、残高有り人数は、64万人の減少となっています。

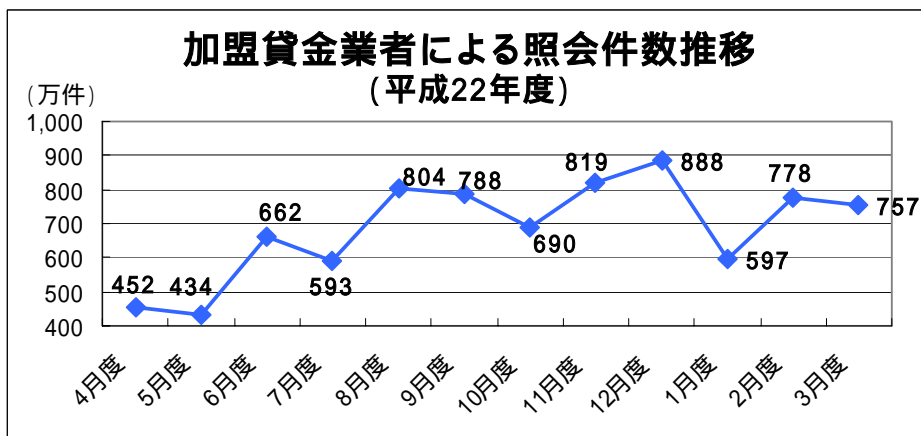
特に総量規制が開始された直後の7月度および11月～1月度までの残高有り人数の減少が顕著となっています。



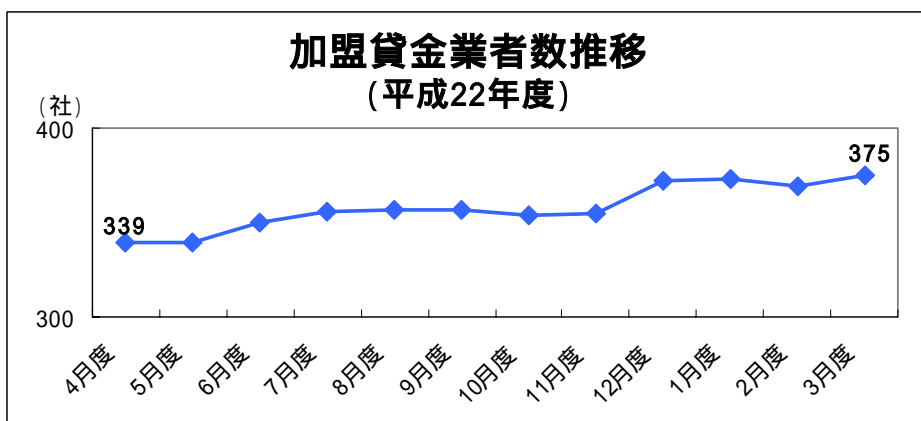
異動情報件数は、4月から1年間で37万件増加し、異動情報人数は26万人増加しました。



保有する残高については、4月度からの1年間で1兆4,931億円減少しました。特に総量規制が開始された6月度以降は大幅に減少しており、3月度までの9ヶ月間では、6月度(11兆7,501億円)に対して1兆3,718億円減少しています。



加盟貸金業者の照会件数は、総量規制が始まって以降、季節要因に加え、加盟各社による途上与信が一時的に集中する月度が見られるなど、大きく件数を増加させました。



加盟貸金業者数については、1年間で36社増加しました。

新規加盟が55社、既存会員の貸金業登録が5社あったものの、退会が14社、貸金業登録の返上が10社ありました。

また、12月度に大きく増加したのは、当社が割賦販売法の指定信用情報機関となったことにより、割賦販売業と貸金業の兼業者の加盟が増加したためです。