

News Release

No.125 (11-12)

2011年(平成23年)7月14日

東商記者クラブ・日銀クラブで、資料投函させていただいております。

割賦販売情報統計(平成23年6月度)の公表について

～「包括クレジット」(カード・ショッピングの分割・一括払い)に復調の兆し!～

割賦販売法に基づく指定信用情報機関である株式会社シー・アイ・シー(CIC、大森一廣社長)は、指定信用情報機関の公的な役割に鑑み、定期的に割賦販売統計をまとめ公表しています。今般、平成23年6月度における統計を以下の通りまとめましたのでお知らせします。

1. 平成23年6月度(平成23年6月20日現在)統計の特色

(1) 登録状況

- ・クレジットカードの包括クレジット「割賦残債額¹有件数」は、2,463万件(前月比2.4%増)と前月より増加し、包括クレジット「割賦残債額有人数」も、1,933万人(同2.2%増)と増加。ともに、本統計を取り出した今年1月以降最大の伸びとなった。
- ・包括クレジットの「異動情報²件数」は133万件と前月と変わらず、「異動情報人数」は115万人(前月比0.9%増)と増加した。
- ・ショッピングクレジットなどの個別クレジット「割賦残債額有件数」は、4,892万件(同0.5%増)と増加し、個別クレジット「割賦残債額有人数」も、3,807万人(同0.1%増)と若干増加した。
- ・個別クレジットの「異動情報件数」は188万件(同2.7%増)、「異動情報人数」は151万人(同2.0%増)と増加した。
- ・「割賦残債額の合計額」は、前月より678億円増加して12兆5,906億円(同0.5%増)となり、このうち包括クレジット割賦残債額が2兆9,486億円(同2.4%増)、個別クレジット割賦残債額は前月からほぼ横ばいの9兆6,419億円となった。
- ・「年間請求予定額(年間支払可能見込額)」については、6兆644億円(同0.8%増)となり、このうち包括クレジットが2兆1,463億円(同2.7%増)、個別クレジットは3兆9,181億円(同0.3%減)となった。
- ・個別クレジットにおける「登録商品・役務の件数」は、4,959万件(同0.8%増)となっている。

(2) 照会件数

- ・加盟クレジット業者から当社への「照会件数」は、825万件(前月比1.2%減)と若干の減少となった。

(3) 加盟クレジット業者数

- ・「加盟クレジット業者数」は、前月からの増減は無く、355社となった。

¹ 割賦残債額は、包括・個別クレジット共に「リボルビング払い、分割払いおよびクレジットの利用から返済までが2ヶ月を超える一回払いの残債額」を指す。

² 異動情報は「約定返済日より3ヶ月以上支払いが延滞しているもの」を指す。

以上

2. 本件に関するお問い合わせ先

株式会社シー・アイ・シー 経営企画部 広報担当 菅佐原・鈴木
 東京都新宿区西新宿1-23-7 新宿ファーストウエスト15階
 TEL: 03-3348-0626 FAX: 03-3345-1913

平成23年6月度 割賦販売統計

登録状況(平成23年6月20日時点)

	件数		人数	
	当月	前月比	当月	前月比
包括クレジット登録情報	18,513万件	101.5%	8,211万人	100.8%
割賦残債有り情報	2,463万件	102.4%	1,933万人	102.2%
異動情報	133万件	100.0%	115万人	100.9%
個別クレジット登録情報	5,755万件	100.5%	4,274万人	99.8%
割賦残債有り情報	4,892万件	100.5%	3,807万人	100.1%
異動情報	188万件	102.7%	151万人	102.0%

	当月	前月比
割賦残債額の合計	125,906億円	100.5%
うち包括クレジット	29,486億円	102.4%
うち個別クレジット	96,419億円	100.0%
一人当たりの割賦残債有り件数		
うち包括クレジット	1.27件	-
うち個別クレジット	1.28件	-
一契約当たりの割賦残債額		
うち包括クレジット	12.0万円	-
うち個別クレジット	19.8万円	-
年間請求予定額の合計	60,644億円	100.8%
うち包括クレジット	21,463億円	102.7%
うち個別クレジット	39,181億円	99.7%
個別クレジット登録商品等の件数	4,959万件	100.8%

* 集計対象は、加盟するクレジット業者が当社に登録する個人の顧客を相手方とする信用購入あっせんに係る契約。

* 異動情報は「約定返済日より3ヶ月以上支払いが延滞しているもの」を指す。

* 割賦残債額は、包括・個別クレジット共に「リボルビング払い、分割払いおよびクレジットの利用から返済までが2ヶ月を超える一回払いの残債額」を指す。

照会件数(平成23年5月21日～平成23年6月20日の合計)

	当月	前月比
クレジット業者からの照会件数	825万件	98.8%

「照会件数」は、加入クレジット業者が割賦販売法対象商品を照会した件数。

加盟クレジット業者数(平成23年6月20日時点)

	当月	前月比
加入クレジット業者数	355社	±0
包括クレジット業者数	274社	±0
個別クレジット業者数	151社	±0

* 毎月20日時点で当社に加盟するクレジット業者総数。

* 「加盟クレジット業者数」は、包括クレジットおよび個別クレジットの両方業者登録をしている場合、1社とカウント。

ご参考

割賦販売情報統計資料

(平成23年1月度～平成23年6月度)

株式会社 シー・アイ・シー

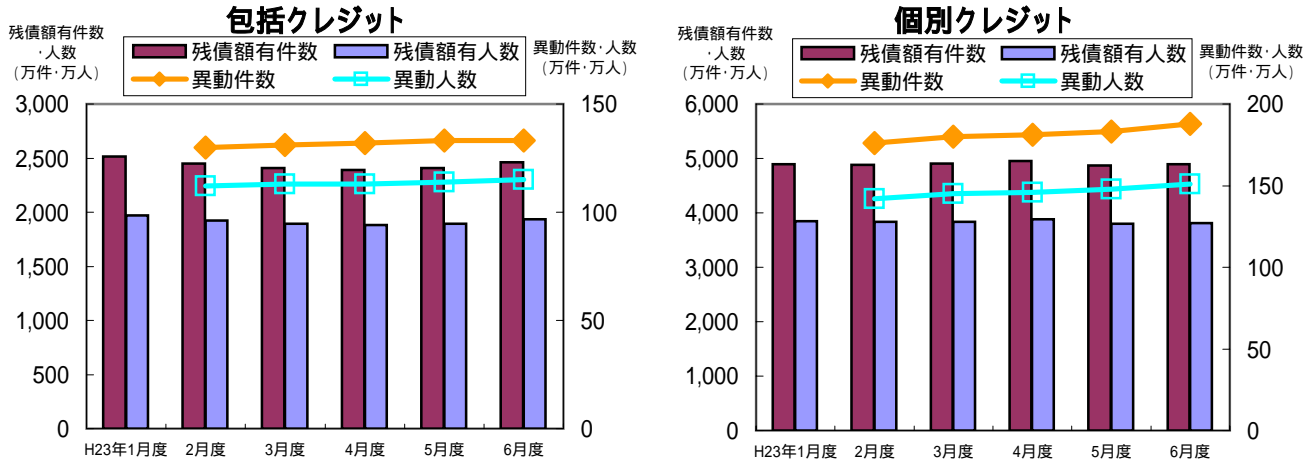
図表1 登録件数および登録人数

・包括クレジットの「残債額有件数」は4月まで減少傾向にあったが、5月以降、増加に転じている。「残債額有人数」も同様の傾向となっている。

・個別クレジットの「残債額有件数」は、4月までは増加傾向にあったが、一時的に5月は減少し、当月はやや増加した。「残債額有人数」も同様の傾向となっている。

・包括クレジット「異動情報件数」および「異動情報人数」は、包括クレジット・個別クレジット共に増加傾向となっている。

残高有件数・人数および異動情報件数・人数の推移



割賦販売登録状況の推移 (平成23年1月～6月)

集計年月		平成23年						
		1月度	2月度	3月度	4月度	5月度	6月度	
包括クレジット	総登録件数 (万件)	当月	17,405	17,677	17,946	18,222	18,248	18,513
		前月比	-	101.6%	101.5%	101.5%	100.1%	101.5%
	割賦残債額有件数 (万件)	当月	2,514	2,447	2,410	2,388	2,406	2,463
		前月比	-	97.3%	98.5%	99.1%	100.8%	102.4%
	異動情報件数 (万件)	当月	-	130	131	132	133	133
		前月比	-	-	100.8%	100.8%	100.8%	100.0%
	総登録人数 (万人)	当月	7,890	7,950	8,011	8,081	8,142	8,211
		前月比	-	100.8%	100.8%	100.9%	100.8%	100.8%
	割賦残債額有人数 (万人)	当月	1,971	1,924	1,896	1,880	1,892	1,933
		前月比	-	97.6%	98.5%	99.2%	100.6%	102.2%
異動情報人数 (万人)	当月	-	112	113	113	114	115	
	前月比	-	-	100.9%	100.0%	100.9%	100.9%	
一人当たりの割賦残債額有件数	当月	1.28	1.27	1.27	1.27	1.27	1.27	
個別クレジット	総登録件数 (万件)	当月	5,543	5,612	5,659	5,664	5,726	5,755
		前月比	-	101.2%	100.8%	100.1%	101.1%	100.5%
	割賦残債額有件数 (万件)	当月	4,898	4,885	4,900	4,958	4,870	4,892
		前月比	-	99.7%	100.3%	101.2%	98.2%	100.5%
	異動情報件数 (万件)	当月	-	176	180	181	183	188
		前月比	-	-	102.3%	100.6%	101.1%	102.7%
	総登録人数 (万人)	当月	4,214	4,241	4,261	4,250	4,284	4,274
		前月比	-	100.6%	100.5%	99.7%	100.8%	99.8%
	割賦残債額有人数 (万人)	当月	3,849	3,831	3,841	3,883	3,802	3,807
		前月比	-	99.5%	100.3%	101.1%	97.9%	100.1%
異動情報人数 (万人)	当月	-	142	145	146	148	151	
	前月比	-	-	102.1%	100.7%	101.4%	102.0%	
一人当たりの割賦残債額有件数	当月	1.27	1.28	1.28	1.28	1.28	1.28	

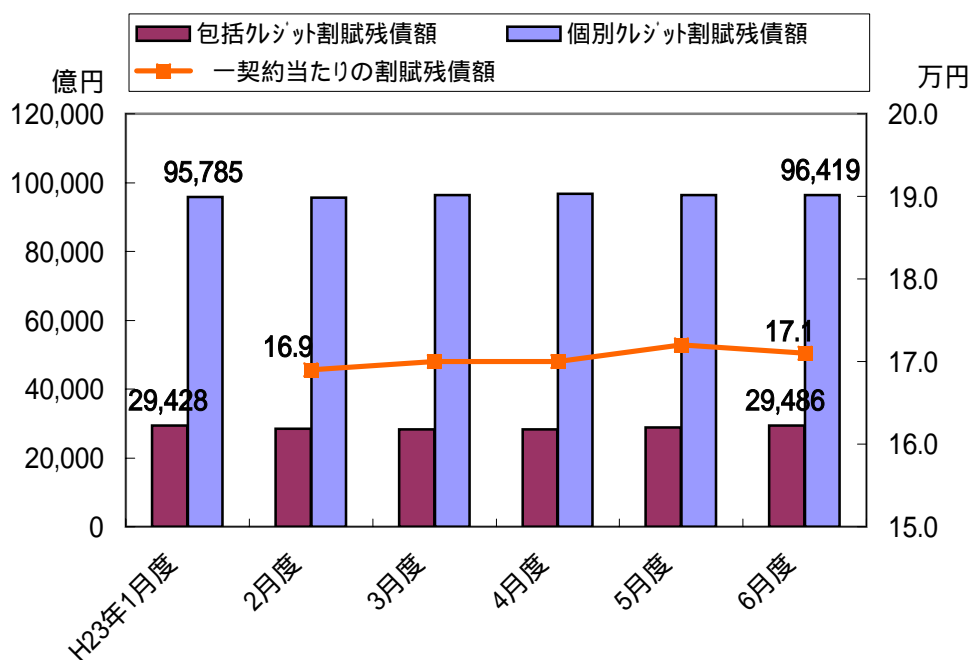
図表2 割賦残債額

・「割賦残債額の合計額」は、増加傾向にある。

・このうち、包括クレジットの「割賦残債額」は、3月までは減少傾向にあったが、新年度になって新規クレジットカード発行の増加により、4月以降は増加傾向に転じている。

・一方、個別クレジットの「割賦残債額」は、自動車など年度末の販促強化の動きや新学期で携帯電話や家電などの需要増により、4月まで増加傾向にあったが、東日本大震災後の買い控えや自動車生産台数の大幅減少などが影響して、5月に減少して横ばいとなっている。

割賦残債額の推移



割賦残債額の推移 (平成23年1月～6月)

集計年月		平成23年					
		1月度	2月度	3月度	4月度	5月度	6月度
割賦残債額の合計	当月	125,214	124,038	124,621	125,128	125,228	125,906
	前月比	-	99.1%	100.5%	100.4%	100.1%	100.5%
包括クレジット	当月	29,428	28,426	28,260	28,319	28,784	29,486
	前月比	-	96.6%	99.4%	100.2%	101.6%	102.4%
個別クレジット	当月	95,785	95,612	96,361	96,809	96,444	96,419
	前月比	-	99.8%	100.8%	100.5%	99.6%	100.0%
一契約当たりの割賦残債額		16.9	16.9	17.0	17.0	17.2	17.1
包括クレジット		11.7	11.6	11.7	11.9	12.0	12.0
個別クレジット		19.6	19.6	19.7	19.5	19.8	19.7

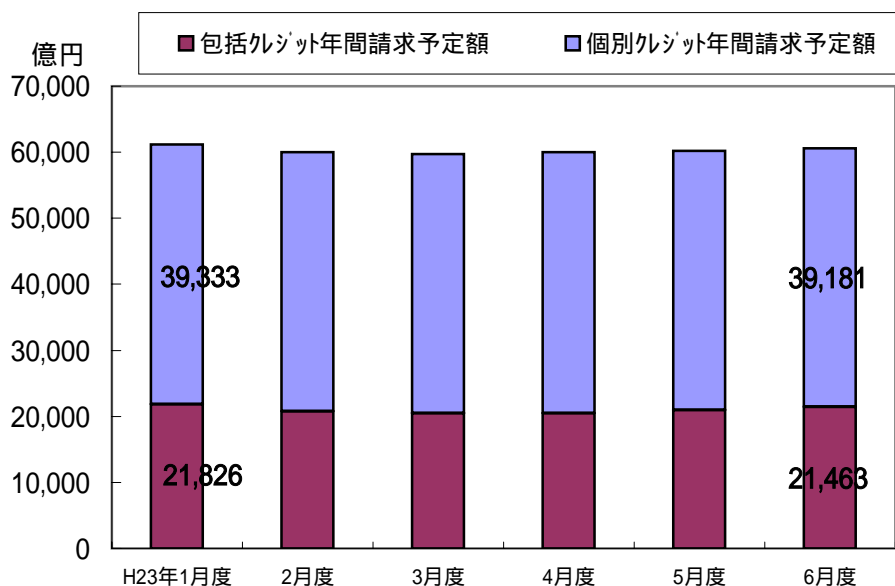
図表3 年間請求予定額等

・割賦販売法で定められた支払可能見込額を算定するための「年間請求予定額」は、3月まで減少傾向にあったが、4月以降増加傾向にある。

・包括クレジットの「年間請求予定額」についても、3月までは減少し、4月以降は増加傾向に転じている。

・個別クレジットの「年間請求予定額」は、年度末の需要増によって4月まで増加傾向にあったが、東日本大震災後の影響で、5月以降減少に転じている。

年間請求予定額の推移



年間請求予定額の推移 (平成23年1月～6月)

集計年月		平成23年					
		1月度	2月度	3月度	4月度	5月度	6月度
割賦残債額の合計	当月	61,159	59,966	59,759	59,993	60,180	60,644
	前月比	-	98.0%	99.7%	100.4%	100.3%	100.8%
包括クレジット	当月	21,826	20,748	20,461	20,502	20,900	21,463
	前月比	-	95.1%	98.6%	100.2%	101.9%	102.7%
個別クレジット	当月	39,333	39,218	39,298	39,490	39,280	39,181
	前月比	-	99.7%	100.2%	100.5%	99.5%	99.7%
個別クレジット登録商品件数	当月	4,896	4,896	4,926	4,996	4,919	4,959
	前月比	-	100.0%	100.6%	101.4%	98.5%	100.8%

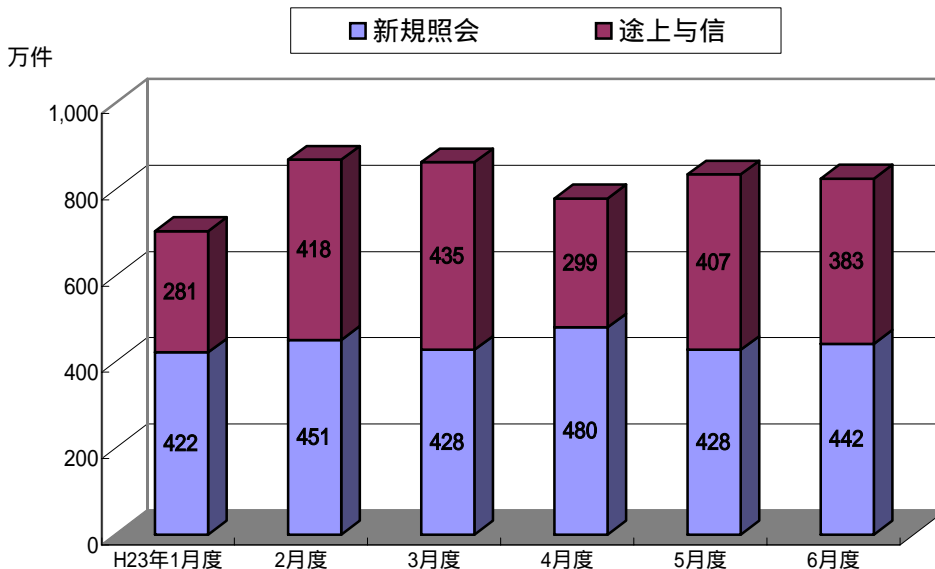
図表4 加盟クレジット業者からの照会件数

・加盟クレジット業者から当社への照会件数は、年末年始や東日本大震災の影響により減少した1月と4月を除き、ほぼ8百万件台で推移している。

・新規申込の照会については、月によって増減があるものの、4百万件台で推移している。

・途上与信照会については、年末年始の休業期間があった1月、および東日本大震災後の4月に減少しているが、その他は4百万件前後で推移している。

照会件数の推移



照会件数の推移 (平成23年1月～6月)

単位: 万件

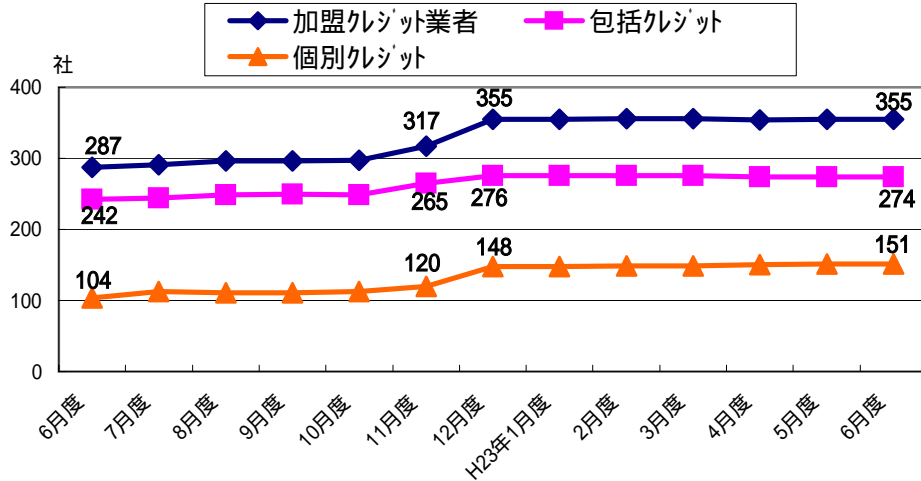
集計年月		平成23年					
		1月度	2月度	3月度	4月度	5月度	6月度
照会件数	当月	702	869	863	780	835	825
	前月比	-	123.8%	99.3%	90.4%	107.1%	98.8%
新規申込	当月	422	451	428	480	428	442
	前月比	-	106.9%	94.9%	112.1%	89.2%	103.3%
途上与信	当月	281	418	435	299	407	383
	前月比	-	148.8%	104.1%	68.7%	136.1%	94.1%

図表5 加盟クレジット業者数

・加盟クレジット業者数は、昨年12月の改正割賦販売法の完全施行前後に、加盟数が増加(11月:21社、12月:38社新規加盟)し、その後は横ばいの状況が続いている。

・特に11月～12月にかけては、クレジットカードの本体発行を行う銀行を中心に26行が新規加盟した。また、12月は信用購入あっせん業を行う貸金業者30社が新たに加盟している。

加盟クレジット業者の推移



加盟クレジット業者の推移 (平成23年1月～6月)

単位:社

集計年月	平成22年					
	7月度	8月度	9月度	10月度	11月度	12月度
加盟クレジット業者	291	296	296	297	317	355
包括クレジット業者	244	249	250	249	265	276
個別クレジット業者	113	111	111	113	120	148
前月比増加数	5	6	2	2	21	39
新規加盟	3	6	2	1	21	38
会員の信用購入あっせん登録	2	0	0	1	0	1
前月比減少数	0	-1	-2	0	-1	-1
退会	0	0	-2	0	-1	-1
会員の信用購入あっせん廃業等	0	-1	0	0	0	0
前月比増減	5	5	0	2	20	38

集計年月	平成23年					
	1月度	2月度	3月度	4月度	5月度	6月度
加盟クレジット業者	355	356	356	354	355	355
包括クレジット業者	276	276	276	274	274	274
個別クレジット業者	148	149	149	150	151	151
前月比増加数	0	2	1	3	1	0
新規加盟	0	0	0	0	1	0
会員の信用購入あっせん登録	0	2	1	3	0	0
前月比減少数	0	-1	-1	-4	0	0
退会	0	-1	0	-4	0	0
会員の信用購入あっせん廃業等	0	0	-1	0	0	0
前月比増減	0	1	0	-1	1	0