

News Release

No. 129 (11-16)

2011年(平成23年)9月15日

※東商記者クラブ・日銀クラブで、資料投函させていただいております。

割賦販売情報統計(平成23年8月度)の公表について

割賦販売法に基づく指定信用情報機関である株式会社シー・アイ・シー(CIC、大森一廣社長)は、指定信用情報機関の公的な役割に鑑み、定期的に割賦販売統計をまとめ公表しています。今般、平成23年8月度における統計を以下の通りまとめましたのでお知らせします。

1. 平成23年8月度(平成23年9月1日現在^{※1})統計の特色

(1) 登録状況

- ・クレジットカードの包括クレジット「割賦残債額^{※2}有件数」は2,510万件(前月比0.5%減)と前月より減少し、包括クレジット「割賦残債額有人数」も1,972万人(同0.4%減)と減少した。
- ・包括クレジットの「異動情報^{※3}件数」は105万件(同1.0%増)、「異動情報人数」は91万人(同1.1%増)と増加した。
- ・ショッピングクレジットなどの個別クレジット「割賦残債額有件数」は、4,943万件(同0.7%増)と増加し、個別クレジット「割賦残債額有人数」も3,840万人(同0.4%増)と増加した。
- ・個別クレジットの「異動情報件数」は188万件(同2.2%増)、「異動情報人数」は151万人(同2.0%増)と増加した。
- ・「割賦残債額の合計額」は、前月より137億円増加して12兆6,334億円(同0.1%増)となり、このうち包括クレジット割賦残債額が前月からほぼ横ばいの2兆9,787億円、個別クレジット割賦残債額は9兆6,547億円(同0.2%増)となった。
- ・「年間請求予定額(年間支払可能見込額)の合計」は、前月からほぼ横ばいの6兆624億円で、内訳は包括クレジットが2兆1,707億円(同0.2%減)、個別クレジットが横ばいの3兆8,918億円となった。
- ・個別クレジットにおける「登録商品・役務の件数」は、5,070万件(同1.4%増)となっている。

(2) 照会件数

- ・加盟クレジット業者から当社への「照会件数」は、903万件(前月比5.5%増)と増加した。

(3) 加盟クレジット業者数

- ・包括クレジット業者は、退会が1社、既存会員の廃業が1社あったため、前月より2社減少し271社となった。また、個別クレジット業者は、既存会員の廃業が1社あった結果151社となり、加盟クレジット業者数全体では、前月より3社減少して351社となっている。

※1 平成23年8月度は、機械集計処理上の関係で、9月1日時点で計数をまとめている。ただし、上記(2)(3)は通常どおり8月20日時点の集計となっている。

※2 割賦残債額は、包括・個別クレジット共に「リボルビング払い、分割払いおよびクレジットの利用から返済までが2ヶ月を超える一回払いの残債額」を指す。

※3 異動情報は「約定返済日より3ヶ月以上支払いが延滞しているもの」を指す。

以上

2. 本件に関するお問い合わせ先

株式会社シー・アイ・シー 経営企画部 広報担当 菅佐原・鈴木

東京都新宿区西新宿1-23-7 新宿ファーストウエスト15階

TEL: 03-3348-0626 FAX: 03-3345-1913

平成23年8月度 割賦販売統計

■登録状況(平成23年9月1日時点)

| | 件数 | | 人数 | |
|-------------|----------|--------|---------|--------|
| | 当月 | 前月比 | 当月 | 前月比 |
| 包括クレジット登録情報 | 19,078万件 | 101.8% | 8,356万人 | 101.1% |
| 割賦残債額有り情報 | 2,510万件 | 99.5% | 1,972万人 | 99.6% |
| 異動情報 | 105万件 | 101.0% | 91万人 | 101.1% |
| 個別クレジット登録情報 | 5,893万件 | 100.3% | 4,320万人 | 99.9% |
| 割賦残債額有り情報 | 4,943万件 | 100.7% | 3,840万人 | 100.4% |
| 異動情報 | 188万件 | 102.2% | 151万人 | 102.0% |

| | 当月 | 前月比 |
|-----------------|-----------|--------|
| 割賦残債額の合計額 | 126,334億円 | 100.1% |
| うち包括クレジット | 29,787億円 | 100.0% |
| うち個別クレジット | 96,547億円 | 100.2% |
| 一人当たりの割賦残債有り件数 | | |
| うち包括クレジット | 1.27件 | — |
| うち個別クレジット | 1.29件 | — |
| 一契約当たりの割賦残債額 | | |
| うち包括クレジット | 11.9万円 | — |
| うち個別クレジット | 19.5万円 | — |
| 年間請求予定額の合計額 | 60,624億円 | 100.0% |
| うち包括クレジット | 21,707億円 | 99.8% |
| うち個別クレジット | 38,918億円 | 100.0% |
| 個別クレジット登録商品等の件数 | 5,070万件 | 101.4% |

* 集計対象は、加盟するクレジット業者が当社に登録する個人の顧客を相手方とする信用購入あっせんに係る契約。

* 異動情報は「約定返済日より3ヶ月以上支払いが延滞しているもの」を指す。

* 割賦残債額は、包括・個別クレジット共に「リボルビング払い、分割払いおよびクレジットの利用から返済までが2ヶ月を超える一回払いの残債額」を指す。

■照会件数(平成23年7月21日～8月20日の合計)

| | 当月 | 前月比 |
|----------------|-------|--------|
| クレジット業者からの照会件数 | 903万件 | 105.5% |

■加盟クレジット業者数(平成23年8月20日時点)

| | 当月 | 前月比 |
|------------|------|-----|
| 加入クレジット業者数 | 351社 | -3 |
| 包括クレジット業者数 | 271社 | -2 |
| 個別クレジット業者数 | 151社 | -1 |

* 「加盟クレジット業者数」は、包括クレジットおよび個別クレジットの両方業者登録をしている場合、1社とカウント。

ご参考

割賦販売情報統計資料

(平成23年1月度～平成23年8月度)

株式会社 シー・アイ・シー

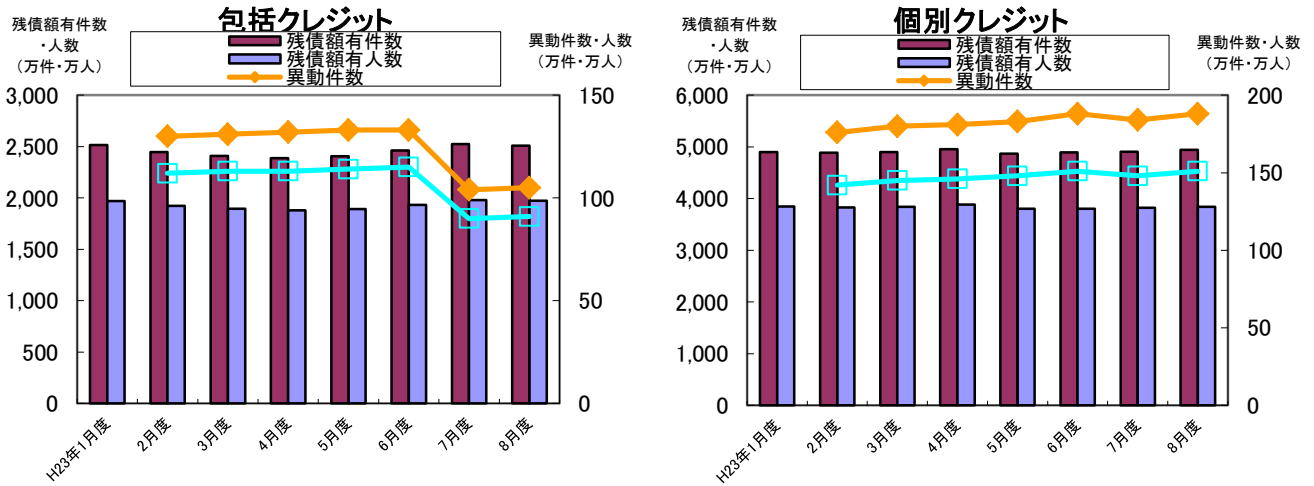
図表1 登録件数および登録人数

・包括クレジットの「残債額有件数」は4月まで減少傾向にあり、5月以降に増加に転じたが、当月は減少した。「残債額有人数」も同様の傾向となっている。

・個別クレジットの「残債額有件数」は、4月まで増加傾向にあり、一時減少したものの、6月以降は再び増加に転じた。「残債額有人数」も同様の傾向となっている。

・「異動情報件数」および「異動情報人数」は増加傾向で推移していたが、7月に加盟の大手クレジット会社が未加盟会社に一部債権を承継した特殊要因から大幅に減少、当月は再び増加に転じている。

■残高有件数・人数および異動情報件数・人数の推移



■割賦販売登録状況の推移（平成23年1月～8月）

| 集計年月 | | 平成23年 | | | | | | |
|----------------|---------------|-------|--------|--------|--------|--------|--------|--------|
| | | 1月度 | 2月度 | 3月度 | 4月度 | 5月度 | 6月度 | |
| 包括クレジット | 総登録件数 (万件) | 当月 | 17,405 | 17,677 | 17,946 | 18,222 | 18,248 | 18,513 |
| | | 前月比 | - | 101.6% | 101.5% | 101.5% | 100.1% | 101.5% |
| | 割賦残債額有件数 (万件) | 当月 | 2,514 | 2,447 | 2,410 | 2,388 | 2,406 | 2,463 |
| | | 前月比 | - | 97.3% | 98.5% | 99.1% | 100.8% | 102.4% |
| | 異動情報件数 (万件) | 当月 | - | 130 | 131 | 132 | 133 | 133 |
| | | 前月比 | - | - | 100.8% | 100.8% | 100.8% | 100.0% |
| | 総登録人数 (万人) | 当月 | 7,890 | 7,950 | 8,011 | 8,081 | 8,142 | 8,211 |
| | | 前月比 | - | 100.8% | 100.8% | 100.9% | 100.8% | 100.8% |
| | 割賦残債額有人数 (万人) | 当月 | 1,971 | 1,924 | 1,896 | 1,880 | 1,892 | 1,933 |
| | 前月比 | - | 97.6% | 98.5% | 99.2% | 100.6% | 102.2% | |
| 異動情報人数 (万人) | 当月 | - | 112 | 113 | 113 | 114 | 115 | |
| | 前月比 | - | - | 100.9% | 100.0% | 100.9% | 100.9% | |
| 一人当たりの割賦残債額有件数 | 当月 | 1.28 | 1.27 | 1.27 | 1.27 | 1.27 | 1.27 | |
| 個別クレジット | 総登録件数 (万件) | 当月 | 5,543 | 5,612 | 5,659 | 5,664 | 5,726 | 5,755 |
| | | 前月比 | - | 101.2% | 100.8% | 100.1% | 101.1% | 100.5% |
| | 割賦残債額有件数 (万件) | 当月 | 4,898 | 4,885 | 4,900 | 4,958 | 4,870 | 4,892 |
| | | 前月比 | - | 99.7% | 100.3% | 101.2% | 98.2% | 100.5% |
| | 異動情報件数 (万件) | 当月 | - | 176 | 180 | 181 | 183 | 188 |
| | | 前月比 | - | - | 102.3% | 100.6% | 101.1% | 102.7% |
| | 総登録人数 (万人) | 当月 | 4,214 | 4,241 | 4,261 | 4,250 | 4,284 | 4,274 |
| | | 前月比 | - | 100.6% | 100.5% | 99.7% | 100.8% | 99.8% |
| | 割賦残債額有人数 (万人) | 当月 | 3,849 | 3,831 | 3,841 | 3,883 | 3,802 | 3,807 |
| | 前月比 | - | 99.5% | 100.3% | 101.1% | 97.9% | 100.1% | |
| 異動情報人数 (万人) | 当月 | - | 142 | 145 | 146 | 148 | 151 | |
| | 前月比 | - | - | 102.1% | 100.7% | 101.4% | 102.0% | |
| 一人当たりの割賦残債額有件数 | 当月 | 1.27 | 1.28 | 1.28 | 1.28 | 1.28 | 1.28 | |

| 集計年月 | | 平成23年 | | |
|--------------------|------------------|-------|--------|--------|
| | | 7月度 | 8月度 | |
| 包括クレジット | 総登録件数 (万件) | 当月 | 18,739 | 19,078 |
| | | 前月比 | 101.2% | 101.8% |
| | 割賦残債額有件数 (万件) | 当月 | 2,523 | 2,510 |
| | | 前月比 | 102.4% | 99.5% |
| | 異動情報件数 (万件) | 当月 | 104 | 105 |
| | | 前月比 | 78.2% | 101.0% |
| | 総登録人数 (万人) | 当月 | 8,269 | 8,356 |
| | | 前月比 | 100.7% | 101.1% |
| | 割賦残債額有人数 (万人) | 当月 | 1,979 | 1,972 |
| | | 前月比 | 102.4% | 99.6% |
| 異動情報人数 (万人) | 当月 | 90 | 91 | |
| | 前月比 | 78.3% | 101.1% | |
| 一人当たりの 割賦残債額有件数 | 当月 | 1.28 | 1.27 | |
| 個別クレジット | 総登録件数 (万件) | 当月 | 5,878 | 5,893 |
| | | 前月比 | 102.1% | 100.3% |
| | 割賦残債額有件数 (万件) | 当月 | 4,908 | 4,943 |
| | | 前月比 | 100.3% | 100.7% |
| | 異動情報件数 (万件) | 当月 | 184 | 188 |
| | | 前月比 | 97.9% | 102.2% |
| | 総登録人数 (万人) | 当月 | 4,325 | 4,320 |
| | | 前月比 | 101.2% | 99.9% |
| | 割賦残債額有人数 (万人) | 当月 | 3,823 | 3,840 |
| | | 前月比 | 100.4% | 100.4% |
| 異動情報人数 (万人) | 当月 | 148 | 151 | |
| | 前月比 | 98.0% | 102.0% | |
| 一人当たりの 割賦残債額有件数 | 当月 | 1.28 | 1.29 | |

* 毎月20日時点のデータ。ただし、平成23年8月度のみ9月1日時点のデータ。

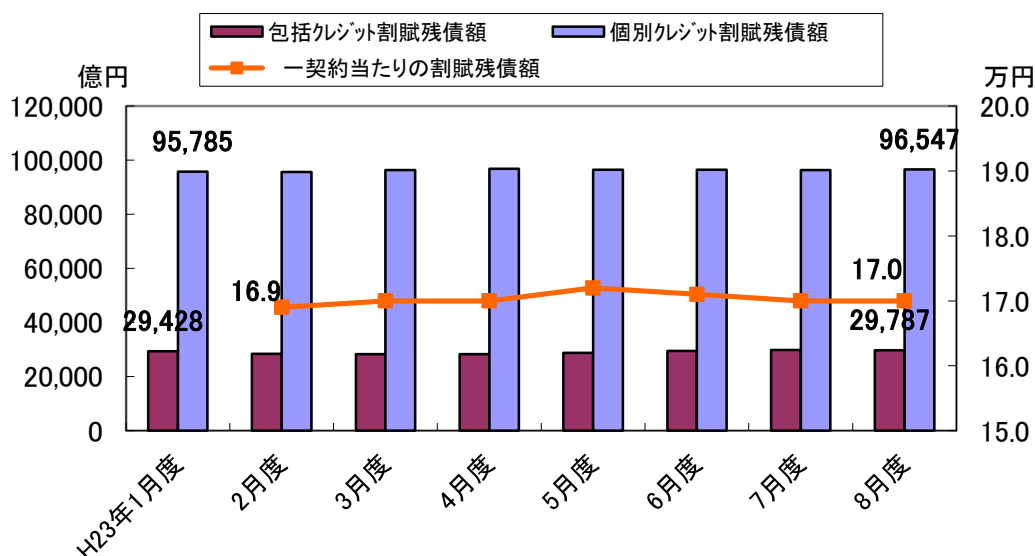
図表2 割賦残債額

・「割賦残債額の合計額」は、引き続き増加傾向にある。

・このうち、包括クレジットの「割賦残債額」は、3月までは減少傾向にあったが、新年度になって新規クレジットカード発行の増加などにより、4月以降は増加傾向に転じている。

・一方、個別クレジットの「割賦残債額」は、自動車など年度末の販促強化の動きや新学期で携帯電話や家電などの需要増により、4月まで増加傾向にあったが、東日本大震災後の買い控えや自動車生産台数の大幅減少などが影響して、一時的に5月に減少し、その後増加に転じている。

■割賦残債額の推移



■割賦残債額の推移 (平成23年1月～8月)

| 集計年月 | | 平成23年 | | | | | |
|--------------|-----|---------|---------|---------|---------|---------|---------|
| | | 1月度 | 2月度 | 3月度 | 4月度 | 5月度 | 6月度 |
| 割賦残債額の合計 | 当月 | 125,214 | 124,038 | 124,621 | 125,128 | 125,228 | 125,906 |
| | 前月比 | - | 99.1% | 100.5% | 100.4% | 100.1% | 100.5% |
| 包括クレジット | 当月 | 29,428 | 28,426 | 28,260 | 28,319 | 28,784 | 29,486 |
| | 前月比 | - | 96.6% | 99.4% | 100.2% | 101.6% | 102.4% |
| 個別クレジット | 当月 | 95,785 | 95,612 | 96,361 | 96,809 | 96,444 | 96,419 |
| | 前月比 | - | 99.8% | 100.8% | 100.5% | 99.6% | 100.0% |
| 一契約当たりの割賦残債額 | | 16.9 | 16.9 | 17.0 | 17.0 | 17.2 | 17.1 |
| 包括クレジット | | 11.7 | 11.6 | 11.7 | 11.9 | 12.0 | 12.0 |
| 個別クレジット | | 19.6 | 19.6 | 19.7 | 19.5 | 19.8 | 19.7 |

| 集計年月 | | 平成23年 | |
|--------------|-----|---------|---------|
| | | 7月度 | 8月度 |
| 割賦残債額の合計 | 当月 | 126,197 | 126,334 |
| | 前月比 | 100.2% | 100.1% |
| 包括クレジット | 当月 | 29,800 | 29,787 |
| | 前月比 | 101.1% | 100.0% |
| 個別クレジット | 当月 | 96,397 | 96,547 |
| | 前月比 | 100.0% | 100.2% |
| 一契約当たりの割賦残債額 | | 17.0 | 17.0 |
| 包括クレジット | | 11.8 | 11.9 |
| 個別クレジット | | 19.6 | 19.5 |

*毎月20日時点のデータ。ただし、平成23年8月度のみ9月1日時点のデータ。

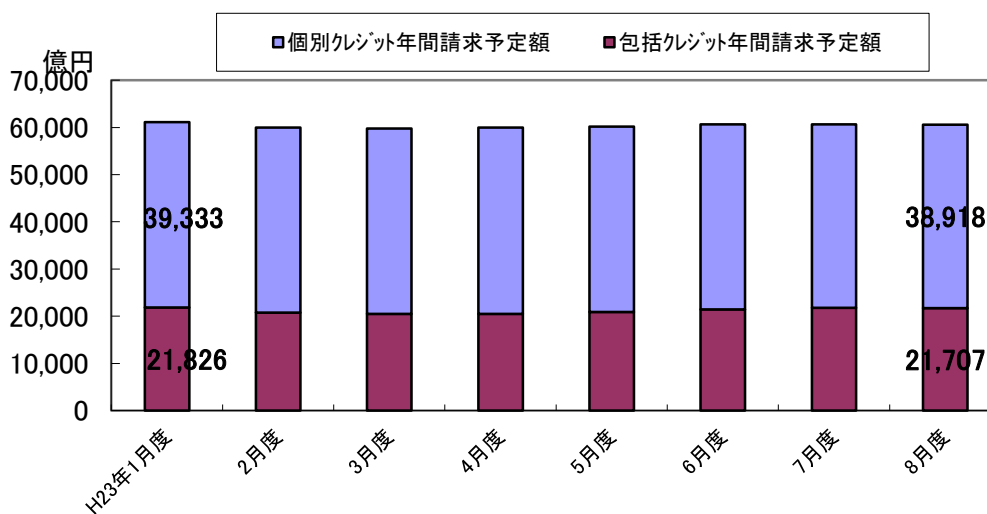
図表3 年間請求予定額等

・割賦販売法で定められた支払可能見込額を算定するための「年間請求予定額」は、3月まで減少傾向にあったが、4月以降増加傾向となり、7月から横ばいで推移している。

・包括クレジットの「年間請求予定額」についても、3月までは減少し、4月以降は増加傾向に転じていたが、当月は減少した。

・個別クレジットの「年間請求予定額」は、年度末の需要増によって4月まで増加傾向にあったが、東日本大震災後の影響で、5月以降減少に転じており、当月は横ばいの状況。

■年間請求予定額の推移



■年間請求予定額の推移（平成23年1月～8月）

| 集計年月 | | 平成23年 | | | | | |
|---------------|-----|--------|--------|--------|--------|--------|--------|
| | | 1月度 | 2月度 | 3月度 | 4月度 | 5月度 | 6月度 |
| 年間請求予定額の合計 | 当月 | 61,159 | 59,966 | 59,759 | 59,993 | 60,180 | 60,644 |
| | 前月比 | - | 98.0% | 99.7% | 100.4% | 100.3% | 100.8% |
| 包括クレジット | 当月 | 21,826 | 20,748 | 20,461 | 20,502 | 20,900 | 21,463 |
| | 前月比 | - | 95.1% | 98.6% | 100.2% | 101.9% | 102.7% |
| 個別クレジット | 当月 | 39,333 | 39,218 | 39,298 | 39,490 | 39,280 | 39,181 |
| | 前月比 | - | 99.7% | 100.2% | 100.5% | 99.5% | 99.7% |
| 個別クレジット登録商品件数 | 当月 | 4,896 | 4,896 | 4,926 | 4,996 | 4,919 | 4,959 |
| | 前月比 | - | 100.0% | 100.6% | 101.4% | 98.5% | 100.8% |

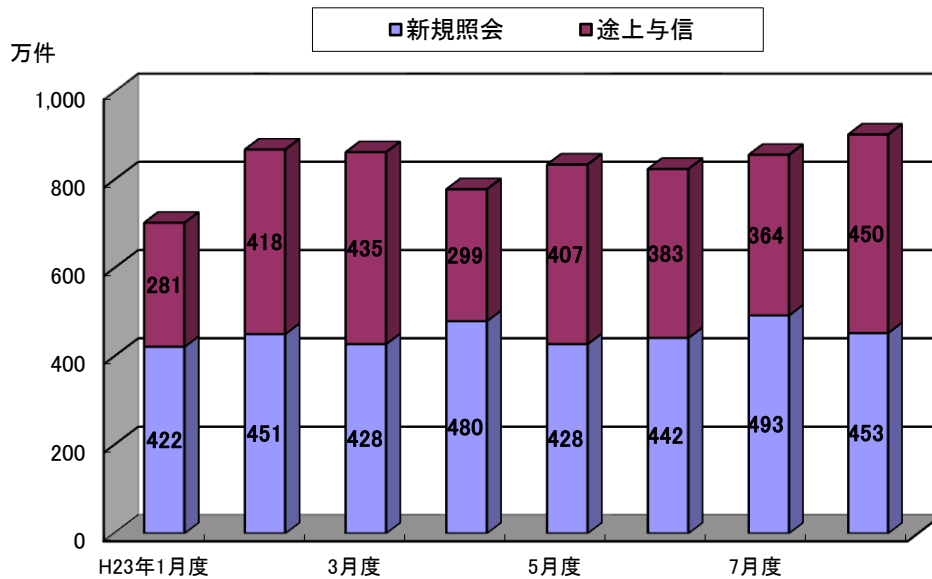
| 集計年月 | | 平成23年 | |
|---------------|-----|--------|--------|
| | | 7月度 | 8月度 |
| 年間請求予定額の合計 | 当月 | 60,650 | 60,624 |
| | 前月比 | 100.0% | 100.0% |
| 包括クレジット | 当月 | 21,746 | 21,707 |
| | 前月比 | 101.3% | 99.8% |
| 個別クレジット | 当月 | 38,904 | 38,918 |
| | 前月比 | 99.3% | 100.0% |
| 個別クレジット登録商品件数 | 当月 | 4,998 | 5,070 |
| | 前月比 | 100.8% | 101.4% |

*毎月20日時点のデータ。ただし、平成23年8月度のみ9月1日時点のデータ。

図表4 加盟クレジット業者からの照会件数

- ・加盟クレジット業者から当社への照会件数は、年末年始や東日本大震災の影響により減少した1月と4月を除き、ほぼ8百万件台で推移していたが、当月は途上与信照会の増加もあって9百万件を突破した。
- ・新規申込の照会については、月によって増減があるものの4百万件台で推移している。
- ・途上与信照会については、年末年始の休業期間があった1月、および東日本大震災後の4月に減少しているが、その他は4百万件前後で推移しており、当月は照会が集中して450万件に達した。

■照会件数の推移



■照会件数の推移 (平成23年1月～8月)

単位: 万件

| 集計年月 | | 平成23年 | | | | | |
|------|-----|-------|--------|--------|--------|--------|--------|
| | | 1月度 | 2月度 | 3月度 | 4月度 | 5月度 | 6月度 |
| 照会件数 | 当月 | 702 | 869 | 863 | 780 | 835 | 825 |
| | 前月比 | - | 123.8% | 99.3% | 90.4% | 107.1% | 98.8% |
| 新規申込 | 当月 | 422 | 451 | 428 | 480 | 428 | 442 |
| | 前月比 | - | 106.9% | 94.9% | 112.1% | 89.2% | 103.3% |
| 途上与信 | 当月 | 281 | 418 | 435 | 299 | 407 | 383 |
| | 前月比 | - | 148.8% | 104.1% | 68.7% | 136.1% | 94.1% |

| 集計年月 | | 平成23年 | |
|------|-----|--------|--------|
| | | 7月度 | 8月度 |
| 照会件数 | 当月 | 856 | 903 |
| | 前月比 | 103.8% | 105.5% |
| 新規申込 | 当月 | 493 | 453 |
| | 前月比 | 111.5% | 91.9% |
| 途上与信 | 当月 | 364 | 450 |
| | 前月比 | 95.0% | 123.6% |

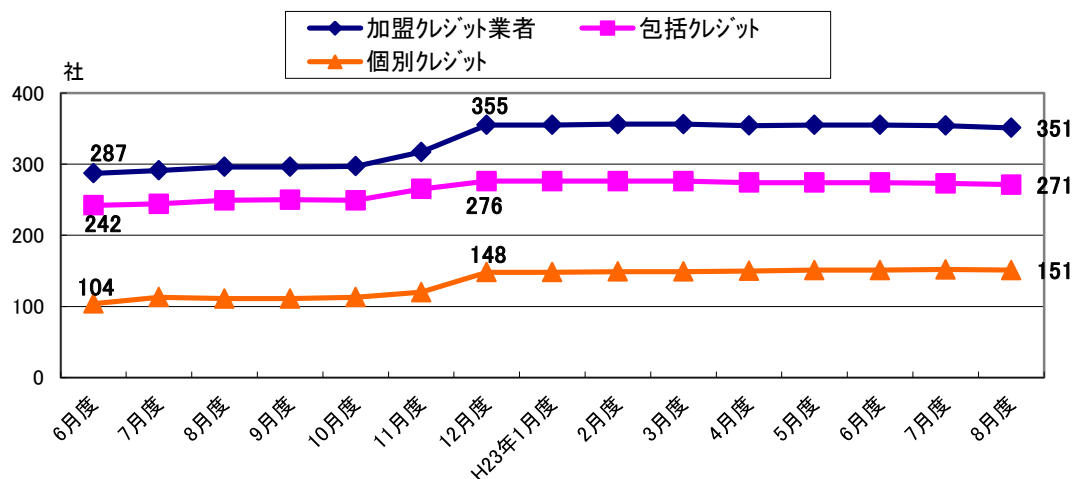
*各月度は、前月21日～当月20日までの合計。

図表5 加盟クレジット業者数

・加盟クレジット業者数は、昨年12月の改正割賦販売法の完全施行前の11月・12月に加盟数が増加し、その後は横ばいの状況が続いている。

・具体的には11月～12月にかけて、クレジットカードの本体発行を行う銀行、または信用購入あっせん業を行う貸金業者を中心に59社が新たに加盟している。

■加盟クレジット業者の推移



■加盟クレジット業者の推移 (平成22年8月～平成23年8月)

単位:社

| 集計年月 | 平成22年 | | | | | 平成23年 | |
|----------------|-------|-----|------|------|------|-------|-----|
| | 8月度 | 9月度 | 10月度 | 11月度 | 12月度 | 1月度 | 2月度 |
| 加盟クレジット業者 | 296 | 296 | 297 | 317 | 355 | 355 | 356 |
| 包括クレジット業者 | 249 | 250 | 249 | 265 | 276 | 276 | 276 |
| 個別クレジット業者 | 111 | 111 | 113 | 120 | 148 | 148 | 149 |
| 前月比増加数 | 6 | 2 | 2 | 21 | 39 | 0 | 2 |
| 新規加盟 | 6 | 2 | 1 | 21 | 38 | 0 | 0 |
| 会員の信用購入あっせん登録 | 0 | 0 | 1 | 0 | 1 | 0 | 2 |
| 前月比減少数 | -1 | -2 | 0 | -1 | -1 | 0 | -1 |
| 退会 | 0 | -2 | 0 | -1 | -1 | 0 | -1 |
| 会員の信用購入あっせん廃業等 | -1 | 0 | 0 | 0 | 0 | 0 | 0 |
| 前月比増減 | 5 | 0 | 2 | 20 | 38 | 0 | 1 |

| 集計年月 | 平成23年 | | | | | |
|----------------|-------|-----|-----|-----|-----|-----|
| | 3月度 | 4月度 | 5月度 | 6月度 | 7月度 | 8月度 |
| 加盟クレジット業者 | 356 | 354 | 355 | 355 | 354 | 351 |
| 包括クレジット業者 | 276 | 274 | 274 | 274 | 273 | 271 |
| 個別クレジット業者 | 149 | 150 | 151 | 151 | 152 | 151 |
| 前月比増加数 | 1 | 3 | 1 | 0 | 3 | 0 |
| 新規加盟 | 0 | 0 | 1 | 0 | 2 | 0 |
| 会員の信用購入あっせん登録 | 1 | 3 | 0 | 0 | 1 | 0 |
| 前月比減少数 | -1 | -4 | 0 | 0 | -4 | -3 |
| 退会 | 0 | -4 | 0 | 0 | -3 | -1 |
| 会員の信用購入あっせん廃業等 | -1 | 0 | 0 | 0 | -1 | -2 |
| 前月比増減 | 0 | -1 | 1 | 0 | -1 | -3 |

* 毎月20日時点のデータ。