

News Release

No. 135 (11-22)

2011年(平成23年)11月10日

※東商記者クラブ・日銀クラブで、資料投函させていただいております。

割賦販売情報統計(平成23年10月度)の公表について

割賦販売法に基づく指定信用情報機関である株式会社シー・アイ・シー(CIC、大森一廣社長)は、指定信用情報機関の公的な役割に鑑み、定期的に割賦販売統計をまとめ公表しています。今般、平成23年10月度における統計を以下の通りまとめましたのでお知らせします。

1. 平成23年10月度(平成23年10月20日現在)統計の特色

(1) 登録状況

- ・クレジットカードの包括クレジット「割賦残債額<sup>※1</sup>有件数」は2,433万件(前月比1.4%減)と前月より減少し、包括クレジット「割賦残債額有人数」も1,916万人(同1.4%減)と減少した。
- ・包括クレジットの「異動情報<sup>※2</sup>件数」は106万件(同1.0%増)、「異動情報人数」も92万人(同1.1%増)と若干増加した。
- ・ショッピングクレジットなどの個別クレジット「割賦残債額有件数」は、4,925万件(同0.2%減)と若干減少し、個別クレジット「割賦残債額有人数」も3,821万人(同0.5%減)となった。
- ・個別クレジットの「異動情報件数」は195万件(同2.6%増)、「異動情報人数」は156万人(同2.6%増)と増加した。
- ・「割賦残債額の合計額」は、前月より102億円増加して12兆5,157億円(同0.1%増)となり、このうち包括クレジット割賦残債額が2兆9,119億円(同0.1%減)、個別クレジット割賦残債額は9兆6,038億円(同0.1%増)となった。
- ・「年間請求予定額(年間支払可能見込額)」については、5兆9,395億円(同0.4%減)となり、このうち包括クレジットが2兆924億円(同0.5%減)、個別クレジットは3兆8,472億円(同0.4%減)となった。
- ・個別クレジットにおける「登録商品・役務の件数」は、5,080万件(同0.1%増)となっている。

(2) 照会件数

- ・加盟クレジット業者から当社への「照会件数」は、846万件(前月比0.6%増)と増加した。

(3) 加盟クレジット業者数

- ・「加盟クレジット業者数」は、既存会員の1社が新たに包括クレジット業者の登録を行ったものの、既存会員で個別クレジット業者を廃業した会社が1社あったため、前月と変わらず351社となった。

※1 割賦残債額は、包括・個別クレジット共に「リボルビング払い、分割払いおよびクレジットの利用から返済までが2ヶ月を超える一回払いの残債額」を指す。

※2 異動情報は「約定返済日より3ヶ月以上支払いが延滞しているもの」を指す。

以上

2. 本件に関するお問い合わせ先

株式会社シー・アイ・シー 経営企画部 広報担当 菅佐原・鈴木

東京都新宿区西新宿1-23-7 新宿ファーストウエスト15階

TEL: 03-3348-0626 FAX: 03-3345-1913

平成23年10月度 割賦販売統計

■登録状況(平成23年10月20日時点)

	件数		人数	
	当月	前月比	当月	前月比
包括クレジット登録情報	19,422万件	101.2%	8,442万人	100.7%
割賦残債額有り情報	2,433万件	98.6%	1,916万人	98.6%
異動情報	106万件	101.0%	92万人	101.1%
個別クレジット登録情報	6,126万件	102.3%	4,432万人	101.6%
割賦残債額有り情報	4,925万件	99.8%	3,821万人	99.5%
異動情報	195万件	102.6%	156万人	102.6%

	当月	前月比
割賦残債額の合計	125,157億円	100.1%
うち包括クレジット	29,119億円	99.9%
うち個別クレジット	96,038億円	100.1%
一人当たりの割賦残債有り件数		
うち包括クレジット	1.27件	—
うち個別クレジット	1.29件	—
一契約当たりの割賦残債額		
うち包括クレジット	12.0万円	—
うち個別クレジット	19.5万円	—
年間請求予定額の合計	59,395億円	99.6%
うち包括クレジット	20,924億円	99.5%
うち個別クレジット	38,472億円	99.6%
個別クレジット登録商品等の件数	5,080万件	100.1%

\* 集計対象は、加盟するクレジット業者が当社に登録する個人の顧客を相手方とする信用購入あっせんに係る契約。

\* 異動情報は「約定返済日より3ヶ月以上支払いが延滞しているもの」を指す。

\* 割賦残債額は、包括・個別クレジット共に「リボルビング払い、分割払いおよびクレジットの利用から返済までが2ヶ月を超える一回払いの残債額」を指す。

■照会件数(平成23年9月21日～10月20日の合計)

	当月	前月比
クレジット業者からの照会件数	846万件	100.6%

■加盟クレジット業者数(平成23年10月20日時点)

	当月	前月比
加入クレジット業者数	351社	±0
包括クレジット業者数	272社	+1
個別クレジット業者数	150社	-1

\* 毎月20日時点で当社に加盟するクレジット業者総数。

\* 「加盟クレジット業者数」は、包括クレジットおよび個別クレジットの両方業者登録をしている場合、1社とカウント。

ご参考

## 割 賦 販 売 情 報 統 計 資 料

(平成23年1月度～平成23年10月度)

株式会社 シー・アイ・シー

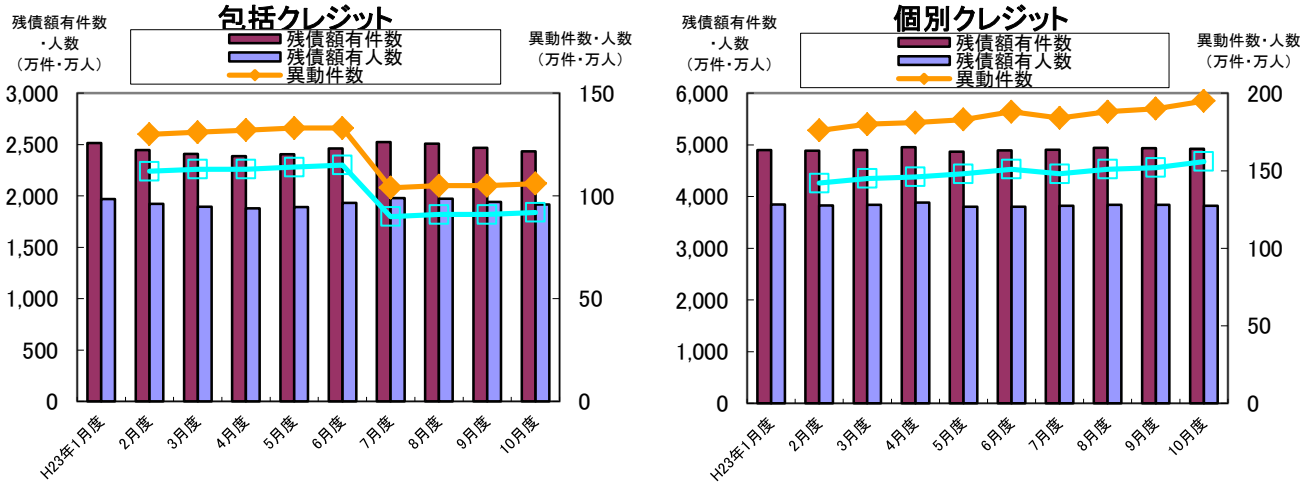
図表1 登録件数および登録人数

・包括クレジットの「残債額有件数」は4月まで減少傾向にあり、5月以降に増加に転じていたが、8月からは減少している。「残債額有人数」も同様の傾向となっている。

・個別クレジットの「残債額有件数」は、8月まではほぼ増加傾向にあったが、9月から減少している。「残債額有人数」も8月まで同様の傾向となっていたが、9月に横ばいとなり当月は減少に転じた。

・包括クレジットおよび個別クレジットの「異動情報件数」および「異動情報人数」は、7月に当社加盟大手会員が未加盟会社に一部債権を継承したことによる特殊要因で一時的に減少したことを除き、概ね増加傾向にある。

■残高有件数・人数および異動情報件数・人数の推移



■割賦販売登録状況の推移（平成23年1月～10月）

集計年月		平成23年						
		1月度	2月度	3月度	4月度	5月度	6月度	
包括クレジット	総登録件数 (万件)	当月	17,405	17,677	17,946	18,222	18,248	18,513
		前月比	-	101.6%	101.5%	101.5%	100.1%	101.5%
	割賦残債額有件数 (万件)	当月	2,514	2,447	2,410	2,388	2,406	2,463
		前月比	-	97.3%	98.5%	99.1%	100.8%	102.4%
	異動情報件数 (万件)	当月	-	130	131	132	133	133
		前月比	-	-	100.8%	100.8%	100.8%	100.0%
	総登録人数 (万人)	当月	7,890	7,950	8,011	8,081	8,142	8,211
		前月比	-	100.8%	100.8%	100.9%	100.8%	100.8%
	割賦残債額有人数 (万人)	当月	1,971	1,924	1,896	1,880	1,892	1,933
	前月比	-	97.6%	98.5%	99.2%	100.6%	102.2%	
異動情報人数 (万人)	当月	-	112	113	113	114	115	
	前月比	-	-	100.9%	100.0%	100.9%	100.9%	
一人当たりの割賦残債額有件数	当月	1.28	1.27	1.27	1.27	1.27	1.27	
個別クレジット	総登録件数 (万件)	当月	5,543	5,612	5,659	5,664	5,726	5,755
		前月比	-	101.2%	100.8%	100.1%	101.1%	100.5%
	割賦残債額有件数 (万件)	当月	4,898	4,885	4,900	4,958	4,870	4,892
		前月比	-	99.7%	100.3%	101.2%	98.2%	100.5%
	異動情報件数 (万件)	当月	-	176	180	181	183	188
		前月比	-	-	102.3%	100.6%	101.1%	102.7%
	総登録人数 (万人)	当月	4,214	4,241	4,261	4,250	4,284	4,274
		前月比	-	100.6%	100.5%	99.7%	100.8%	99.8%
	割賦残債額有人数 (万人)	当月	3,849	3,831	3,841	3,883	3,802	3,807
	前月比	-	99.5%	100.3%	101.1%	97.9%	100.1%	
異動情報人数 (万人)	当月	-	142	145	146	148	151	
	前月比	-	-	102.1%	100.7%	101.4%	102.0%	
一人当たりの割賦残債額有件数	当月	1.27	1.28	1.28	1.28	1.28	1.28	

集計年月		平成23年				
		7月度	8月度	9月度	10月度	
包括クレジット	総登録件数 (万件)	当月	18,739	19,078	19,192	19,422
		前月比	101.2%	101.8%	100.6%	101.2%
	割賦残債額有件数 (万件)	当月	2,523	2,510	2,467	2,433
		前月比	102.4%	99.5%	98.3%	98.6%
	異動情報件数 (万件)	当月	104	105	105	106
		前月比	78.2%	101.0%	100.0%	101.0%
	総登録人数 (万人)	当月	8,269	8,356	8,387	8,442
		前月比	100.7%	101.1%	100.4%	100.7%
	割賦残債額有人数 (万人)	当月	1,979	1,972	1,943	1,916
		前月比	102.4%	99.6%	98.5%	98.6%
異動情報人数 (万人)	当月	90	91	91	92	
	前月比	78.3%	101.1%	100.0%	101.1%	
一人当たりの 割賦残債額有件数	当月	1.28	1.27	1.27	1.27	
個別クレジット	総登録件数 (万件)	当月	5,878	5,893	5,987	6,126
		前月比	102.1%	100.3%	101.6%	102.3%
	割賦残債額有件数 (万件)	当月	4,908	4,943	4,937	4,925
		前月比	100.3%	100.7%	99.9%	99.8%
	異動情報件数 (万件)	当月	184	188	190	195
		前月比	97.9%	102.2%	101.1%	102.6%
	総登録人数 (万人)	当月	4,325	4,320	4,361	4,432
		前月比	101.2%	99.9%	100.9%	101.6%
	割賦残債額有人数 (万人)	当月	3,823	3,840	3,840	3,821
		前月比	100.4%	100.4%	100.0%	99.5%
異動情報人数 (万人)	当月	148	151	152	156	
	前月比	98.0%	102.0%	100.7%	102.6%	
一人当たりの 割賦残債額有件数	当月	1.28	1.29	1.29	1.29	

\* 毎月20日時点のデータ。ただし、平成23年8月度のみ9月1日時点のデータ。

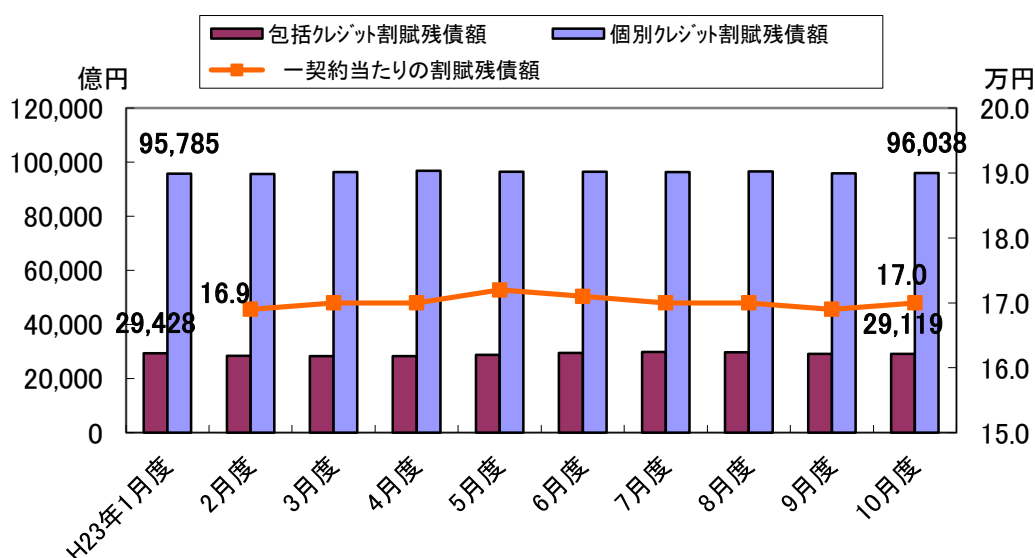
図表2 割賦残債額

・「割賦残債額の合計額」は、春先以降微増を続けていたが、9月に一時的に減少し、当月は再び増加した。

・このうち、包括クレジットの「割賦残債額」は、3月までは減少傾向にあったが、新年度になって新規クレジットカード発行の増加などにより増加傾向に転じたものの、ボーナス払いがデータに反映した9月に減少後、当月は微減となった。

・一方、個別クレジットの「割賦残債額」は、自動車など年度末の販促強化の動きや新学期で携帯電話や家電などの需要増により、4月まで増加傾向にあったが、東日本大震災後の買い控えや自動車生産台数の大幅減少などが影響してか、一時的に5月に減少し、その後は横ばいから微増で推移し、ボーナス払いがデータに反映した9月に一時的に減少して、当月は再び微増となった。

■割賦残債額の推移



■割賦残債額の推移 (平成23年1月～10月)

集計年月		平成23年					
		1月度	2月度	3月度	4月度	5月度	6月度
割賦残債額の合計 (億円)	当月	125,214	124,038	124,621	125,128	125,228	125,906
	前月比	-	99.1%	100.5%	100.4%	100.1%	100.5%
包括クレジット (億円)	当月	29,428	28,426	28,260	28,319	28,784	29,486
	前月比	-	96.6%	99.4%	100.2%	101.6%	102.4%
個別クレジット (億円)	当月	95,785	95,612	96,361	96,809	96,444	96,419
	前月比	-	99.8%	100.8%	100.5%	99.6%	100.0%
一契約当たりの割賦残債額(万円)		16.9	16.9	17.0	17.0	17.2	17.1
包括クレジット(万円)		11.7	11.6	11.7	11.9	12.0	12.0
個別クレジット(万円)		19.6	19.6	19.7	19.5	19.8	19.7

集計年月		平成23年			
		7月度	8月度	9月度	10月度
割賦残債額の合計(億円)	当月	126,197	126,334	125,055	125,157
	前月比	100.2%	100.1%	99.0%	100.1%
包括クレジット (億円)	当月	29,800	29,787	29,140	29,119
	前月比	101.1%	100.0%	97.8%	99.9%
個別クレジット (億円)	当月	96,397	96,547	95,915	96,038
	前月比	100.0%	100.2%	99.3%	100.1%
一契約当たりの割賦残債額(万円)		17.0	17.0	16.9	17.0
包括クレジット(万円)		11.8	11.9	11.8	12.0
個別クレジット(万円)		19.6	19.5	19.4	19.5

\*毎月20日時点のデータ。ただし、平成23年8月度のみ9月1日時点のデータ。

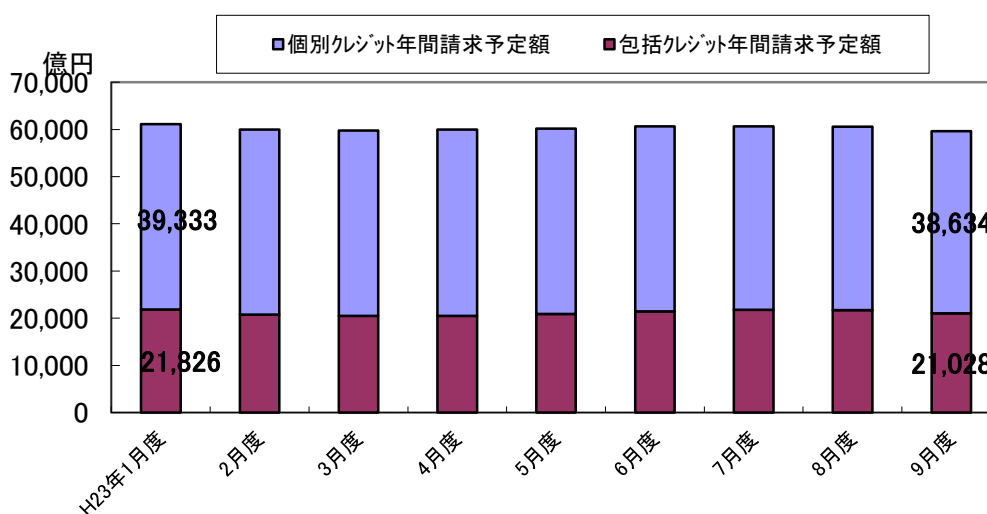
図表3 年間請求予定額等

・割賦販売法で定められた支払可能見込額を算定するための「年間請求予定額」は、3月まで減少傾向にあったが、4月以降微増、7月からは横ばいとなり、9月からは減少している。

・包括クレジットの「年間請求予定額」についても、3月までは減少し、新年度以降、増加に転じていたが、8月からは減少傾向となっている。

・個別クレジットの「年間請求予定額」は、年度末の需要増によって4月までは微増だったが、5月以降は概ね減少傾向となっている。

■年間請求予定額の推移



■年間請求予定額の推移（平成23年1月～10月）

集計年月		平成23年					
		1月度	2月度	3月度	4月度	5月度	6月度
年間請求予定額の合計 (億円)	当月	61,159	59,966	59,759	59,993	60,180	60,644
	前月比	-	98.0%	99.7%	100.4%	100.3%	100.8%
包括クレジット (億円)	当月	21,826	20,748	20,461	20,502	20,900	21,463
	前月比	-	95.1%	98.6%	100.2%	101.9%	102.7%
個別クレジット (億円)	当月	39,333	39,218	39,298	39,490	39,280	39,181
	前月比	-	99.7%	100.2%	100.5%	99.5%	99.7%
個別クレジット登録商品件数 (万件)	当月	4,896	4,896	4,926	4,996	4,919	4,959
	前月比	-	100.0%	100.6%	101.4%	98.5%	100.8%

集計年月		平成23年			
		7月度	8月度	9月度	10月度
年間請求予定額の合計(億円)	当月	60,650	60,624	59,662	59,395
	前月比	100.0%	100.0%	98.4%	99.6%
包括クレジット (億円)	当月	21,746	21,707	21,028	20,924
	前月比	101.3%	99.8%	96.9%	99.5%
個別クレジット (億円)	当月	38,904	38,918	38,634	38,472
	前月比	99.3%	100.0%	99.3%	99.6%
個別クレジット登録商品件数 (万件)	当月	4,998	5,070	5,076	5,080
	前月比	100.8%	101.4%	100.1%	100.1%

\*毎月20日時点のデータ。ただし、平成23年8月度のみ9月1日時点のデータ。

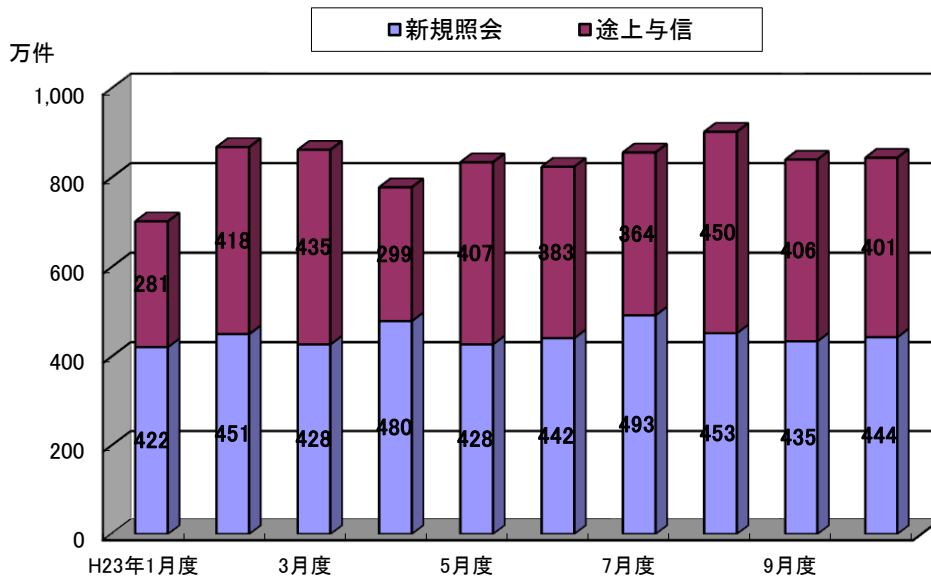
図表4 加盟クレジット業者からの照会件数

・加盟クレジット業者から当社への照会件数は、途上与信照会が集中する月があるものの、ほぼ8百万件台で推移している。

・新規申込の照会については、月によって増減があるものの、4百万件台で推移している。

・途上与信照会については、年末年始の休業期間があった1月、および東日本大震災後の4月に減少している。その他は照会が集中する月があるものの、4百万件前後で推移している。

■照会件数の推移



■照会件数の推移 (平成23年1月～10月)

単位: 万件

集計年月		平成23年					
		1月度	2月度	3月度	4月度	5月度	6月度
照会件数 (万件)	当月	702	869	863	780	835	825
	前月比	-	123.8%	99.3%	90.4%	107.1%	98.8%
新規申込 (万件)	当月	422	451	428	480	428	442
	前月比	-	106.9%	94.9%	112.1%	89.2%	103.3%
途上与信 (万件)	当月	281	418	435	299	407	383
	前月比	-	148.8%	104.1%	68.7%	136.1%	94.1%

集計年月		平成23年			
		7月度	8月度	9月度	10月度
照会件数 (万件)	当月	856	903	841	846
	前月比	103.8%	105.5%	93.1%	100.6%
新規申込 (万件)	当月	493	453	435	444
	前月比	111.5%	91.9%	96.0%	102.1%
途上与信 (万件)	当月	364	450	406	401
	前月比	95.0%	123.6%	90.2%	98.8%

\*各月度は、前月21日～当月20日までの合計。

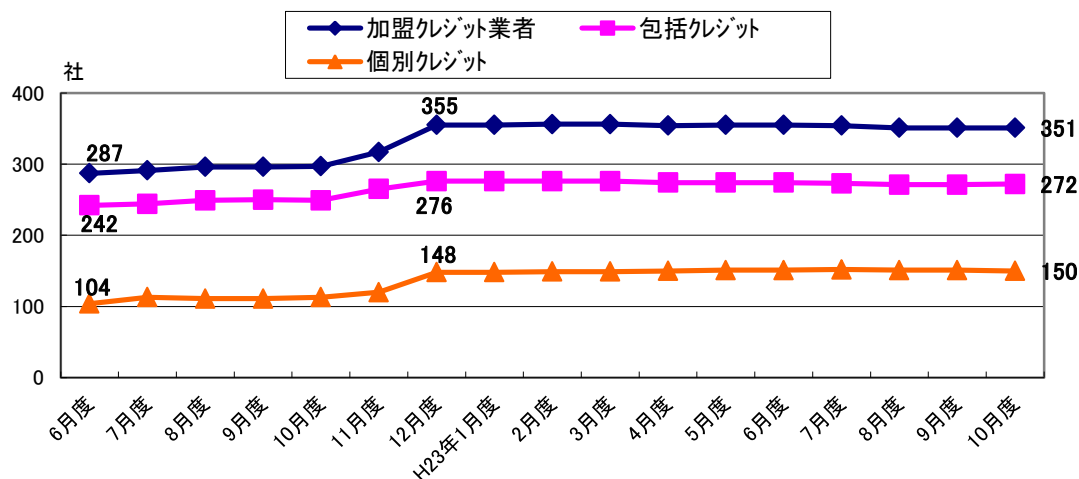


図表5 加盟クレジット業者数

・加盟クレジット業者数は、昨年12月の改正割賦販売法の完全施行前の11月・12月に加盟数が増加し、その後は横ばいの状況が続いている。

・具体的には11月～12月にかけて、クレジットカードの本体発行を行う銀行、または信用購入あっせん業を行う貸金業者を中心に59社が新たに加盟したため、一時的に増加した。

■加盟クレジット業者の推移



■加盟クレジット業者の推移 (平成22年10月～平成23年10月)

単位:社

集計年月	平成22年			平成23年			
	10月度	11月度	12月度	1月度	2月度	3月度	4月度
加盟クレジット業者	297	317	355	355	356	356	354
包括クレジット業者	249	265	276	276	276	276	274
個別クレジット業者	113	120	148	148	149	149	150
前月比増加数	2	21	39	0	2	1	3
新規加盟	1	21	38	0	0	0	0
会員の信用購入あっせん登録	1	0	1	0	2	1	3
前月比減少数	0	-1	-1	0	-1	-1	-4
退会	0	-1	-1	0	-1	0	-4
会員の信用購入あっせん廃業等	0	0	0	0	0	-1	0
前月比増減	2	20	38	0	1	0	-1

集計年月	平成23年					
	5月度	6月度	7月度	8月度	9月度	10月度
加盟クレジット業者	355	355	354	351	351	351
包括クレジット業者	274	274	273	271	271	272
個別クレジット業者	151	151	152	151	151	150
前月比増加数	1	0	3	0	0	1
新規加盟	1	0	2	0	0	0
会員の信用購入あっせん登録	0	0	1	0	0	1
前月比減少数	0	0	-4	-3	0	1
退会	0	0	-3	-1	0	0
会員の信用購入あっせん廃業等	0	0	-1	-2	0	1
前月比増減	1	0	-1	-3	0	0

\* 毎月20日時点のデータ。